

Бюджет для граждан

К проекту Закона Ярославской области
«Об областном бюджете на 2017 год и на
плановый период 2018 и 2019 годов»



Что такое «бюджет» и «бюджет для граждан»?

Бюджет - форма образования и расходования денежных средств, предназначенных для финансового обеспечения задач и функций государства и местного самоуправления

Бюджет для граждан - документ, содержащий основные положения проекта закона о бюджете и отчета о его исполнении в доступной и понятной форме, разрабатываемый в целях ознакомления граждан с основными целями, задачами и приоритетными направлениями бюджетной политики, обоснованиями бюджетных расходов, планируемыми и достигнутыми результатами использования бюджетных ассигнований

Что такое «доходы бюджета»?

ДОХОДЫ БЮДЖЕТА - безвозмездные и безвозвратные поступления денежных средств в бюджет

Налоговые доходы

Поступления от уплаты налогов, предусмотренных Налоговым кодексом Российской Федерации, например:
налоги на прибыль;
налоги на имущество;
государственная пошлина

Неналоговые доходы

Платежи в виде штрафов, санкций за нарушение законодательства, платежи за пользование имуществом государства, средства самообложения граждан

Безвозмездные поступления

Средства, которые поступают в бюджет безвозмездно (денежные средства, поступающие из вышестоящего бюджета (например, дотация из федерального бюджета), а также безвозмездные перечисления от физических и юридических лиц)

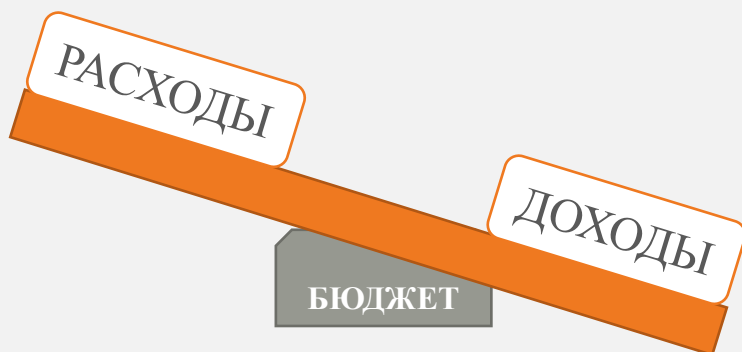
Что такое «расходы бюджета»?



Понятия «дефицит» и «профицит» бюджета

ПРОФИЦИТНЫЙ БЮДЖЕТ

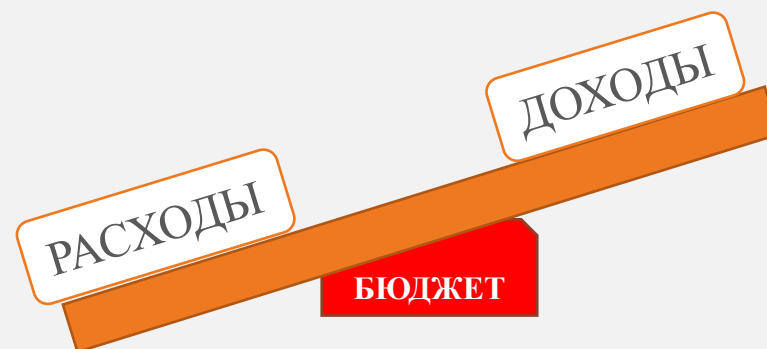
Превышение **доходов**
бюджета над его
расходами



излишки средств направляются
на инвестиции или на покрытие
долга

ДЕФИЦИТНЫЙ БЮДЖЕТ

Превышение
расходов бюджета
над его доходами



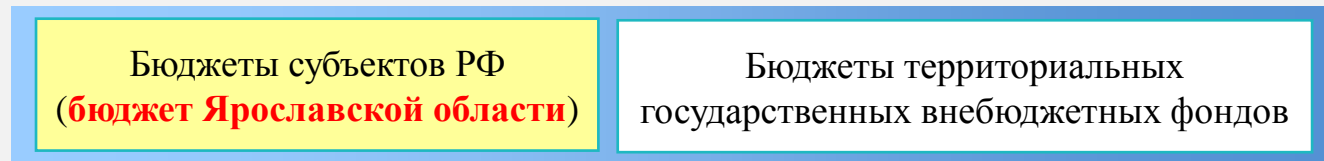
недостающие средства
берутся в долг

Бюджетная система РФ - совокупность бюджетов всех уровней

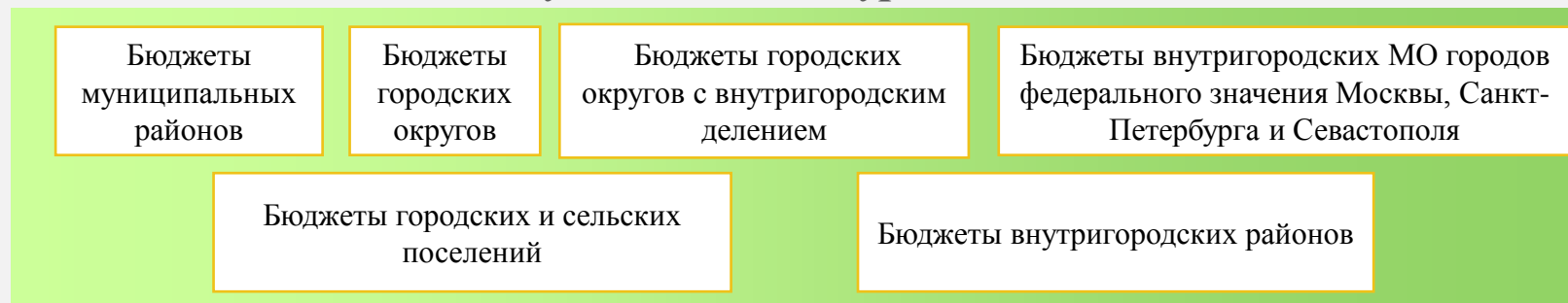
Федеральный уровень



Региональный уровень



Муниципальный уровень



Бюджетная система Ярославской области



Гражданин и его участие в бюджетном процессе



Участие граждан в публичных слушаниях



Правительство
Ярославской
области

Проект закона о бюджете

Отчет об исполнении бюджета



ОБЩЕСТВЕННАЯ ПАЛАТА
ЯРОСЛАВСКОЙ ОБЛАСТИ

- ✓ **Общественная палата – консультативный совещательный орган, осуществляющий взаимодействие гражданского общества и государства**
- ✓ **В состав общественной палаты входят врачи, педагоги, спортсмены, работники культуры, предприниматели и представители иных сфер деятельности**
- ✓ **Общественная палата проводит публичные слушания по важным проектам законов, осуществляет общественный контроль за деятельностью органов власти**



Ярославская
областная
Дума

Проект закона о бюджете

Отчет об исполнении бюджета

Какие стадии проходит бюджет?



Составление
проекта
бюджета
(планирование)

Рассмотрение и
утверждение
бюджета

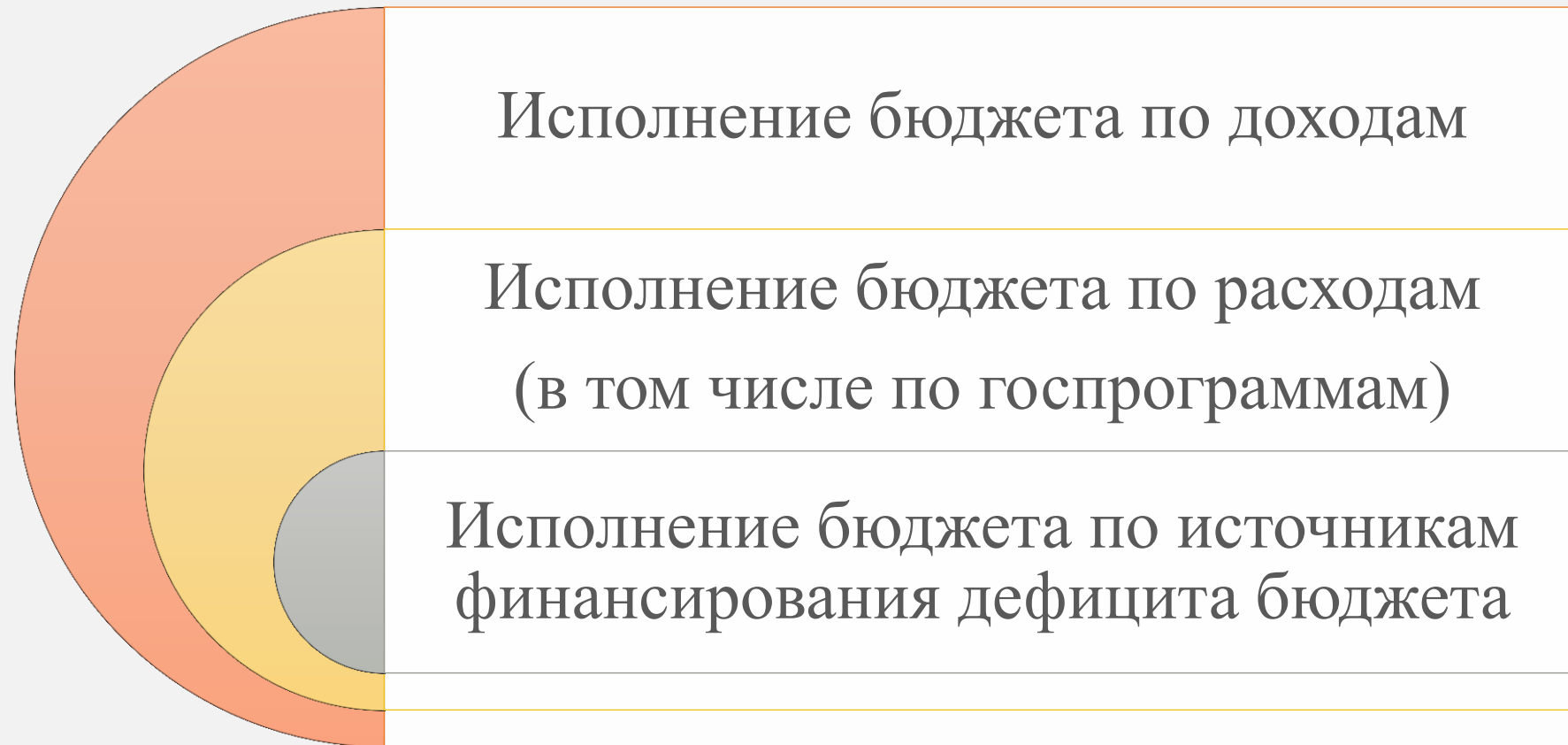
Исполнение
бюджета

Составление
бюджетной
отчётности

Финансовый
контроль



Этапы исполнения бюджетов



Налоговая политика в Ярославской области

Цель налоговой политики - сохранение бюджетной устойчивости, получение необходимого объема бюджетных доходов при поддержке предпринимательской и инвестиционной активности

Направления налоговой политики:

- Поддержка инвестиционной деятельности
- Инвентаризация объектов недвижимости
- Поддержки малого предпринимательства
- Повышение собираемости налогов, совершенствование администрирования

Бюджетная политика в Ярославской области

Цель бюджетной политики - повышение уровня и качества жизни населения в условиях сбалансированного бюджета, что подразумевает создание условий для устойчивого повышения уровня жизни граждан, их всестороннего развития, защиту их безопасности и обеспечение социальных гарантий

Задачи бюджетной политики в части текущих расходов и бюджета развития:

- повышение эффективности оказания государственных и муниципальных услуг населению области,
- повышение качества деятельности организаций социальной сферы на основе проведение независимой оценки качества оказания услуг такими организациями;
- формирование эффективной системы социальной защиты, оказания поддержки наиболее уязвимым категориям граждан;
- обеспечение модернизации социальной сферы,
- стимулирование роста частных инвестиций, формирование современной транспортной и инженерной инфраструктуры, создание условий для повышения качества предпринимательского и инвестиционного климата в регионе.

Основные риски, влияющие на сбалансированность областного бюджета

- ✓ недостижение плановых показателей прогноза социально-экономического развития Ярославской области и Российской Федерации в части роста инвестиций, объемов промышленного производства, прибыли организаций и доходов населения;
- ✓ использование недобросовестными налогоплательщиками схем уклонения от уплаты налогов и получения необоснованной налоговой выгоды;
- ✓ отсутствие законодательно установленных норм обязательной регистрации прав на объекты недвижимости, наличия несоответствий в информационных ресурсах регистрационных органов;
- ✓ сокращение производства подакцизной продукции на территории области из-за неопределенности перспектив дальнейшего развития пивоваренной и алкогольной отраслей.

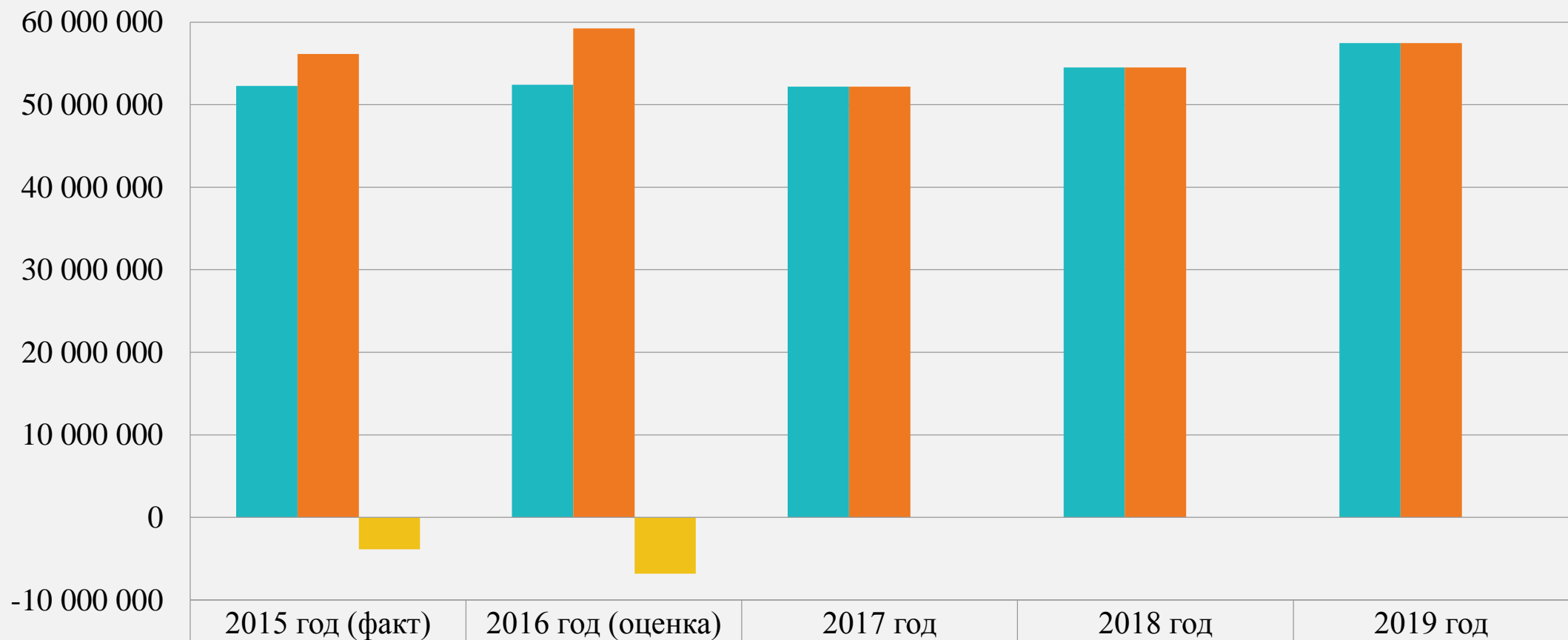
Основные показатели социально-экономического развития Ярославской области (благоприятный прогноз)

Наименование показателя	единица измерения	2013 отчет	2014 отчет	2015 отчет	2016 оценка	2017 прогноз	2018 прогноз	2019 прогноз
Валовой региональный продукт	млрд. рублей	362861,8	388135,5	399256,21	408816,5	432969,6	454418,3	478048,1
	% к пред. году	102,6	101,9	96,81	101,2	102,3	102,5	103,2
Индекс потребительских цен – всего	%, год к году	107,7	109,2	117,1	108,2	106,2	106,4	106,2
в том числе:								
на продовольственные товары	%, год к году	108,2	111,3	121	106,7	105,7	104,9	104,9
на непродовольственные товары		106	107	116,4	109,5	106,1	107,8	106,6
на платные услуги населению		109,9	109,3	112,5	108,5	106,8	106,7	107,2
Прибыль прибыльных организаций	млн.рублей	23568,9	26404,3	29011,4	27777,1	28582,9	28958,5	30204,2
Фонд начисленной заработной платы всех работников по полному кругу организаций	млн.рублей	120891,6	130512,4	134343,7	138832,6	147857,8	159092,6	171532,9
	% к предыдущ. году	110	108	102,9	103,3	106,5	107,6	107,8
Численность постоянного населения (среднегодовая)	тыс.человек	1271,7	1271,7	1271,8	1271	1270,8	1270,4	1270
	% к предыдущ. году	100,02	100	100,01	99,9	99,98	99,97	99,97
Уровень зарегистрированной безработицы	%	1,5	1,3	1,7	1,7	1,5	1,5	1,4
Численность безработных, зарегистрированных в службах занятости	тыс.человек	10,1	9,1	11,5	10,9	9,9	9,5	9,2
Среднемесячная начисленная номинальная заработная плата работников по полному кругу организаций	рублей	23003,3	25433,5	26747,7	28245,6	30236,8	32622,3	35199,2
	% к предыдущему году	112,8	110,6	105,2	105,6	107	107,9	107,9
Величина прожиточного минимума в расчёте на душу населения в месяц	рублей	6571	7192	8680	8862,3	9349,7	10350,1	10919,4
	% к предыдущ. году	111,5	109,5	120,7	102,1	105,5	110,7	105,5
Ввод в действие жилых домов – всего	тыс. кв. м. общ. площади	487,1	693,8	716,5	680	680	748	822

Структура ВРП в разрезе основных видов экономической деятельности за 2014 год, %

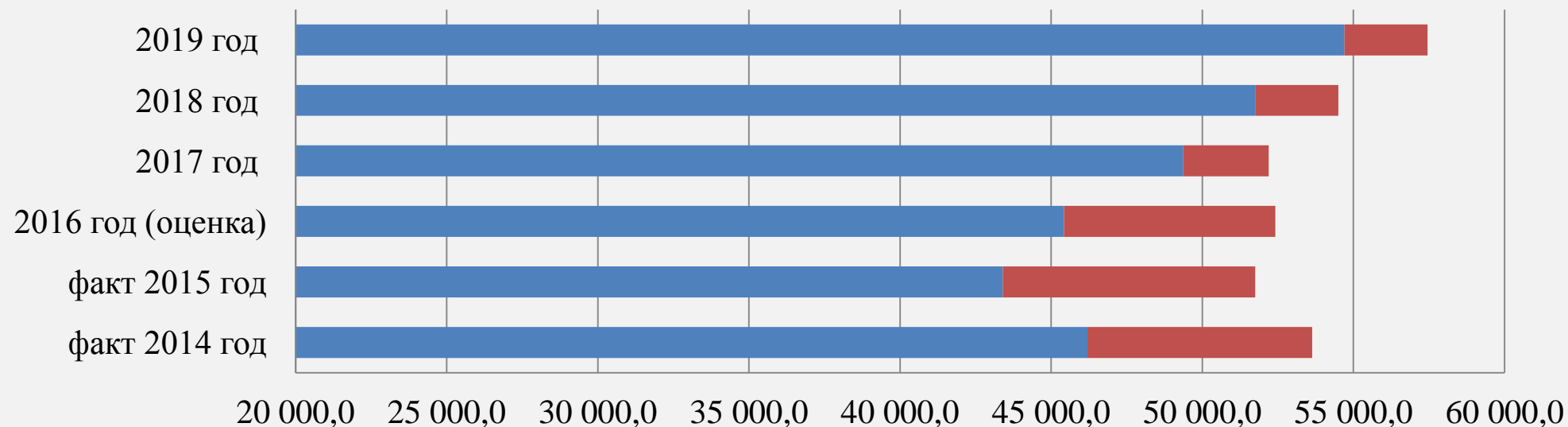


Основные характеристики областного бюджета на 2015-2019 годы, тыс. руб.



■ Доходы	52 276 008	52 413 071	52 196 604	54 499 811	57 451 953
■ Расходы	56 137 059	59 226 976	52 196 604	54 499 811	57 451 953
■ Дефицит (-)/профицит (+)	-3 861 051	-6 813 905	0	0	0

Динамика и структура доходов бюджета Ярославской области за 2014 – 2019 годы:

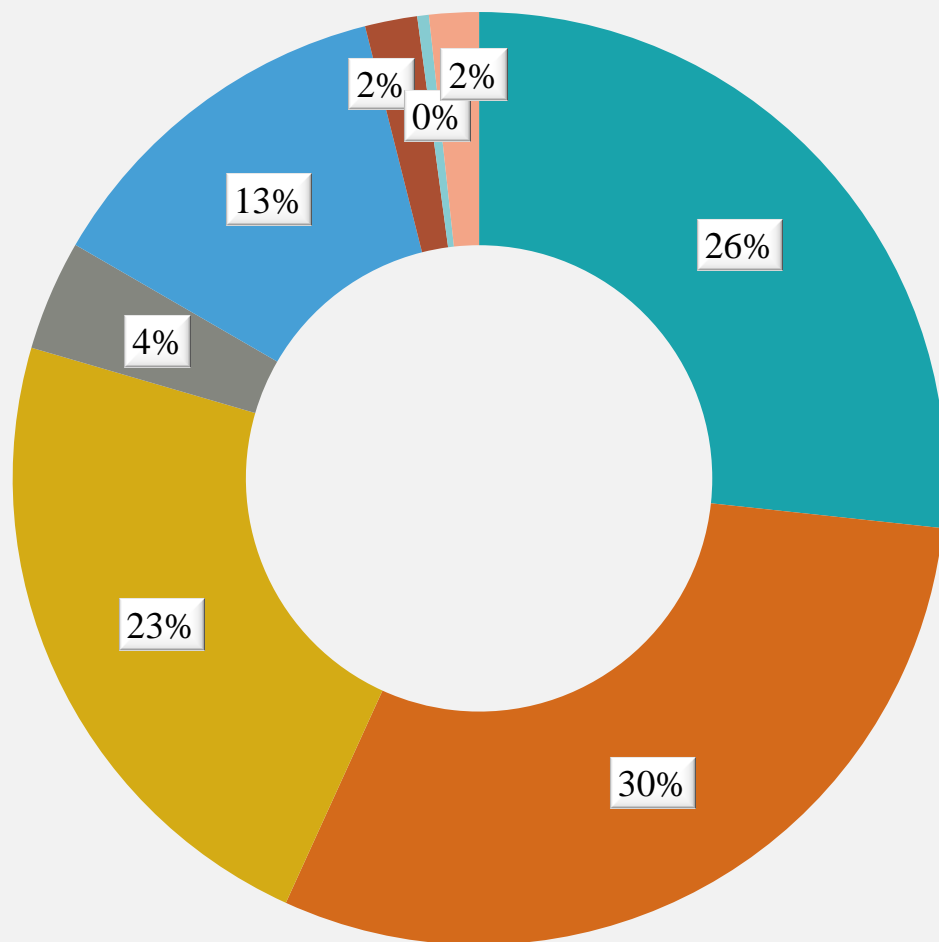


	факт 2014 год	факт 2015 год	2016 год (оценка)	2017 год	2018 год	2019 год
■ Налоговые и неналоговые доходы, млн. руб.	46 197,1	43 397,8	45 426	49 371,2	51 750	54 698,6
■ Безвозмездные поступления, млн. руб.	7 436,7	8 349,4	6 987	2 825,4	2 750	2 753,4
Всего доходы, млн. руб.	53 634	52 276	52 413	52 196,6	54 500	57 452

Прогнозируемые доходы областного бюджета на 2017-2019 годы в соответствии с классификацией доходов бюджетов Российской Федерации, тыс. рублей

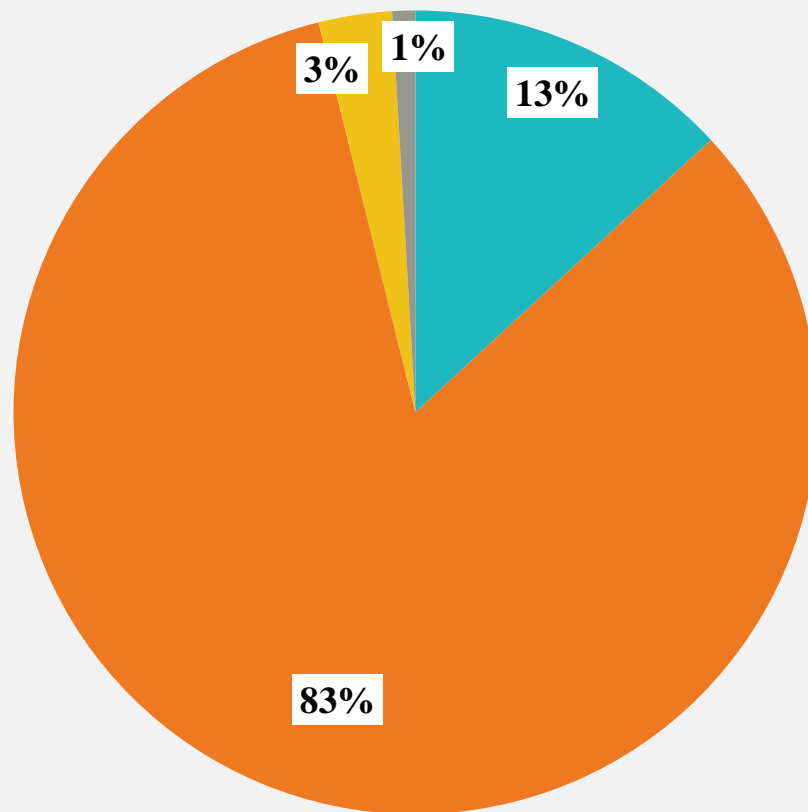
Наименование доходов	2016 (ожидаемое исполнение)	2017 год	2018 год	2019 год
НАЛОГОВЫЕ И НЕНАЛОГОВЫЕ ДОХОДЫ, ИЗ НИХ:	45 426 035	49 371 232	51 749 987	54 698 557
Налог на прибыль организаций	12 618 000	13 183 920	13 355 311	13 929 589
Налог на доходы физических лиц	13 951 610	14 858 459	15 987 701	17 234 742
Акцизы	9 363 000	11 217 200	11 752 720	12 243 577
Налог, взимаемый в связи с применением УСН	1 857 000	1 890 381	1 911 175	1 928 376
Налог на имущество организаций	5 648 000	6 279 600	6 844 200	7 439 700
Транспортный налог	974 000	894 600	907 800	923 300
Налог на игорный бизнес	2 800	2 856	2 856	2 856
Налоги, сборы и регулярные платежи за пользование природными ресурсами	3 600	10 316	10 383	10 511
Государственная пошлина	184 400	185 614	186 464	187 314
Доходы от использования государственного и муниципального имущества	111 094	109 777	73 979,2	78 925,2
Платежи при пользовании природными ресурсами	84 563	76 705,5	80 582,4	82 352,4
Доходы от оказания платных услуг (работ) и компенсации затрат государства	34 652	48 032,7	48 052,9	48 553,9
Доходы от продажи материальных и нематериальных активов	46 210	33 137	7 157	7 157
Штрафы, санкции, возмещение ущерба	544 100	580 628,8	581 600,8	581 598,8
Прочие неналоговые доходы	500	5	5	5
БЕЗВОЗМЕЗДНЫЕ ПОСТУПЛЕНИЯ, ИЗ НИХ:	6 987 035	2 825 371,9	2 749 823,4	2 753 395,4
Дотации	240 444			
Межбюджетные субсидии	2 332 364	371 540	354 022	347 919,9
Субвенции	2 802 971	2 344 385,4	2 316 157,7	2 327 320,4
Иные межбюджетные трансферты	506 083	83 297,5	79 643,7	78 155,1
Безвозмездные поступления от Фонда ЖКХ на обеспечение мероприятий по переселению граждан из аварийного жилищного фонда		26 149		
ВСЕГО ДОХОДОВ	52 413 071	52 196 604	54 499 811	57 451 953

Структура НАЛОГОВЫХ И НЕНАЛОГОВЫХ ДОХОДОВ областного бюджета на 2017 год (план в %)



- Налог на прибыль организаций - 13183920 тыс.руб.
- Налог на доходы физических лиц - 14858459 тыс. руб.
- Акцизы - 11217200 тыс. руб.
- Налог, взимаемый в связи с применением УСН - 1890381 тыс. руб.
- Налог на имущество организаций - 6279600 тыс. руб.
- Транспортный налог - 894600 тыс. руб.
- Прочие налоговые поступления - 198786 тыс. руб.
- Неналоговые доходы - 848286 тыс. руб.

Структура БЕЗВОЗМЕЗДНЫХ ПОСТУПЛЕНИЙ в областной бюджет на 2017 год (план в %)



■ Межбюджетные субсидии - 371540 тыс. руб.

■ Субвенции - 2344385,4 тыс. руб.

■ Другие МБТ - 83297,5 тыс. руб.

■ Безвозмездные поступления от Фонда ЖКХ - 26149 тыс. руб.

Перечень десяти крупнейших налогоплательщиков Ярославской области

Филиал ОАО «ПК «Балтика» - «Балтика Ярославль»

Северный банк ПАО «Сбербанк России»

ОАО «Славнефть- Ярославнефтеоргсинтез»

Северная железная дорога - филиал ОАО «РЖД»

ОАО «АК Транснефть»

ОАО «Газпром»

ЗАО «Р-ФАРМ»

ЗАО «Райффайзенбанк»

ОАО «Сатурн»

ЗАО «Тандер»

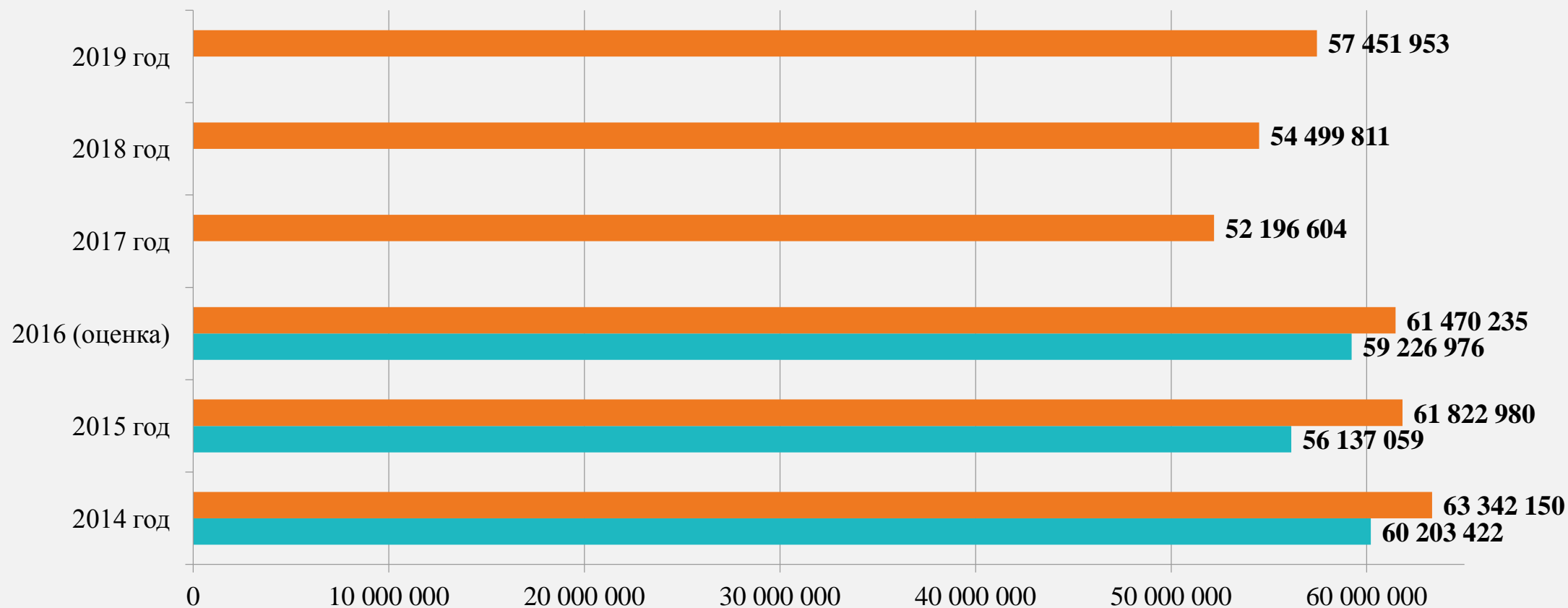
*Агрегированная доля указанных организаций в налоговых доходах
областного бюджета – 37,2%*

Оценка потерь областного бюджета от предоставления налоговых льгот на 2017 год

№ п/п	Наименование категории налогоплательщиков	Оценка ежегодных потерь бюджета (тыс. руб.)
1	Региональные организации (отделения) общероссийских общественных организаций инвалидов, а также организации, в которых на условиях трудового договора работают более 50% инвалидов, при условии, что их доля в фонде оплаты труда составляет не менее 25%	289,0
2	Религиозные организации, зарегистрированные на территории Ярославской области	454,0
3	Организации, в отношении имущества детских оздоровительных лагерей (центров)	4 382,0
4	Аэропорты международного класса	4 150,0
5	Пенсионеры, граждане, подвергшиеся воздействию радиации вследствие катастрофы на Чернобыльской АЭС, один из родителей в семье, относящейся к многодетной	85 255,0
6	Участники инвестиционной деятельности	910 000,0
7	Организации, имеющие спортивные объекты с искусственным льдом, отвечающие требованиям для проведения соревнований по международным правилам	51 919,0
8	Сельскохозяйственные товаропроизводители при условии, что в общей выручке от реализации товаров этих товаропроизводителей доля выручки от реализации произведенной ими сельскохозяйственной продукции составляет не менее 70 процентов	324 587,0
9	Организации, осуществляющие деятельность национальной почты	227,0
10	Организации, относящиеся к виду деятельности «деятельность цирков» в отношении имущества, используемого для осуществления основного вида деятельности	4 993,0
	Итого	1 386 256,0

Динамика расходов областного бюджета за 2014 – 2019 годы, тыс. руб.

■ План ■ Факт



Структура расходов областного бюджета по разделам классификации расходов бюджетов



Что такое государственная программа Ярославской области?

Положение о программно-целевом планировании и контроле в органах исполнительной власти Ярославской области и структурных подразделениях аппарата Правительства области

(постановление Правительства Ярославской области от 24.08.2012 № 819-п):

ГОСУДАРСТВЕННАЯ ПРОГРАММА ЯРОСЛАВСКОЙ ОБЛАСТИ - документ стратегического планирования, содержащий комплекс планируемых мероприятий, взаимоувязанных по задачам, срокам осуществления, исполнителям и ресурсам и обеспечивающих наиболее эффективное достижение целей и решение задач социально-экономического развития Ярославской области.



Структура расходов областного бюджета в разрезе Государственных программ по направлениям развития и непрограммным расходам (расходы на 2017 год)

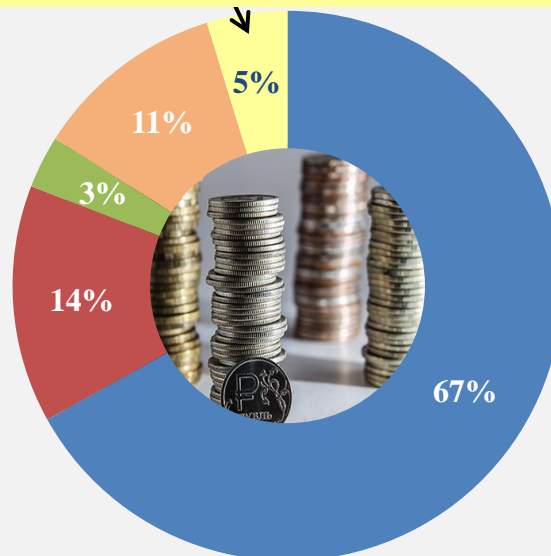
ГП по направлению «Эффективное государственное управление и развитие территорий» - 7133 млн. руб.

- Создание условий для эффективного управления региональными и муниципальными финансами
- Развитие системы государственного управления на территории Ярославской области
- Местное самоуправление в Ярославской области

ГП по направлению «Экономика» - 1926 млн. руб.

- Экономическое развитие и инновационная экономика в Ярославской области
- Развитие промышленности в Ярославской области и повышение ее конкурентоспособности
- Развитие сельского хозяйства
- Развитие лесного хозяйства Ярославской области

Непрограммные расходы – 3 276 млн. руб.



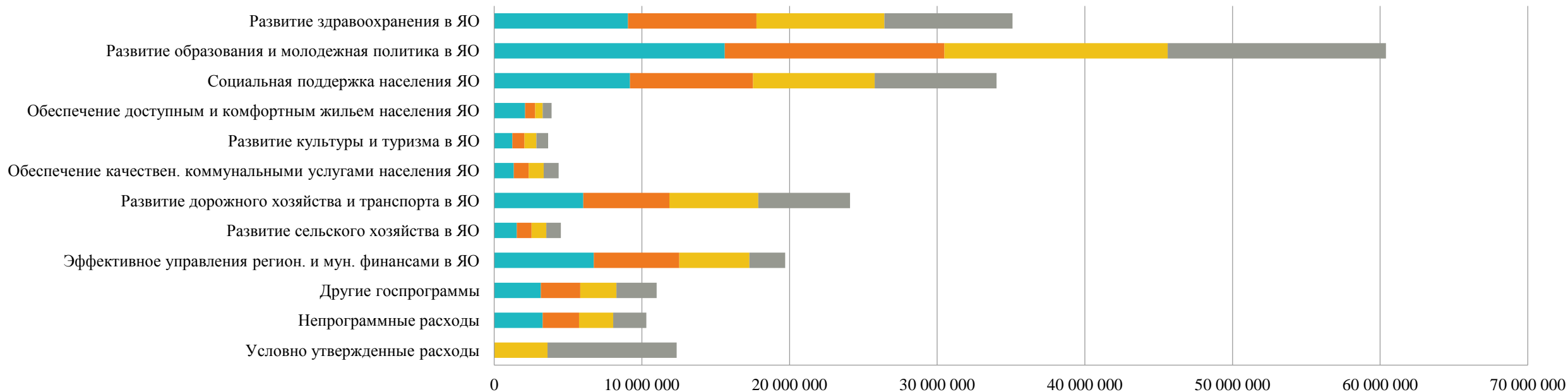
ГП по направлению «Инфраструктура» - 7870 млн. руб.

- Охрана окружающей среды в Ярославской области
- Обеспечение качественными коммунальными услугами
- Развитие институтов гражданского общества в Ярославской области
- Информационное общество в Ярославской области
- Государственные и муниципальные услуги Ярославской области
- Развитие дорожного хозяйства и транспорта в ЯО

ГП по направлению «Социальная сфера» - 39020 млн. руб.

- Развитие здравоохранения
- Развитие образования и молодежная политика
- Социальная поддержка населения
- Государственная программа "Доступная среда в Ярославской области"
- Обеспечение доступным и комфортным жильем
- Содействие занятости населения
- Государственная программа "Обеспечение общественного порядка и противодействие преступности на территории Ярославской области"
- Государственная программа "Защита населения и территории Ярославской области от чрезвычайных ситуаций, обеспечение пожарной безопасности и безопасности людей на водных объектах"
- Развитие культуры и туризма
- Развитие физической культуры и спорта

Структура расходов областного бюджета в разрезе государственных программ на 2016-2019 годы, тыс. руб.



	Условно утвержденные расходы	Непрограммные расходы	Другие госпрограммы	Эффективное управления регион. и мун. финансами в ЯО	Развитие сельского хозяйства в ЯО	Развитие дорожного хозяйства и транспорта в ЯО	Обеспечение качествен. коммунальным и услугами населения ЯО	Развитие культуры и туризма в ЯО	Обеспечение доступным и комфортным жильем населения ЯО	Социальная поддержка населения ЯО	Развитие образования и молодежная политика в ЯО	Развитие здравоохранения в ЯО
■ 2016 год (оценка)		3 276 145	3 154 612	6 737 379	1 521 767	6 037 352	1 325 009	1 225 626	2 088 548	9 194 098	15 616 590	9 049 849
■ 2017 год (руб.)		2 470 774	2 673 250	5 796 393	1 005 565	5 821 342	1 012 559	820 815	682 329	8 339 562	14 870 377	8 703 640
■ 2018 год (руб.)	3 602 058	2 311 214	2 444 322	4 746 202	996 602	6 028 352	1 012 379	814 604	508 240	8 239 762	15 121 743	8 674 332
■ 2019 год (руб.)	8 747 467	2 240 214	2 721 556	2 427 765	989 428	6 212 952	1 012 535	789 604	608 240	8 245 182	14 784 551	8 672 460

Информация о ГП «Развитие здравоохранения в Ярославской области» на 2017 год - 8 703,6 млн. руб.

ЦЕЛЬ ПРОГРАММЫ – обеспечение доступности медицинской помощи и повышение эффективности медицинских услуг, объемы, виды и качество которых должны соответствовать уровню заболеваемости и потребностям населения.

ПОКАЗАТЕЛИ ЦЕЛИ:

- смертность от болезней системы кровообращения (на 100 тыс. населения) - 715,6;
- смертность от новообразований (в том числе злокачественных) (на 100 тыс. населения) - 234,1;
- смертность от туберкулеза (на 100 тыс. населения) - 6,1;
- смертность от дорожно-транспортных происшествий (на 100 тыс. населения) - 13,4
- младенческая смертность (на 1 тыс. родившихся живыми) - 6,8.

Наименование подпрограммы	План на 2017 год, млн. руб.	Направления расходов
ОЦП «Развитие материально-технической базы учреждений здравоохранения ЯО»	19,5	- строительство корпуса больницы для детской поликлиники ГУЗ ЯО "Клиническая больница № 2" г. Ярославля (проектные работы) - завершение расчетов по строительству поликлиники в г. Ростове (ул. Октябрьская)
РП «Улучшение кадрового обеспечения государственных учреждений здравоохранения ЯО»	5,9	Предоставление ежемесячной выплаты студентам старших курсов ЯГМУ (60 человек) и единовременных компенсационных выплат врачебному (30 человек) и среднему медицинскому персоналу (10 человек)
ВЦП Департамента здравоохранения и фармации Ярославской области	8 678,2	Профилактика заболеваний и формирование здорового образа жизни, оказание первичной медико-санитарной помощи; Специализированная, в т.ч. высокотехно-логичная, медицинская помощь; Охрана здоровья матери и ребенка; Медицинская реабилитация и санаторно-курортное лечение; Оказание паллиативной помощи; Кадровое обеспечение системы здравоохранения; Экспертиза и контрольно-надзорные функции в сфере охраны здоровья; Оказание скорой, скорой специализированной, мед. помощи; Информатизация и статистическое наблюдение в сфере здравоохранения; Организация ОМС населения ЯО ; Медико-санитарное обеспечение отдельных категорий граждан

Информация о ГП «Развитие образования и молодежная политика в Ярославской области» на 2017 год - 14 870,4 млн. руб.

ЦЕЛИ ПРОГРАММЫ:

- обеспечение высокого качества регионального образования в соответствии с меняющимися запросами населения и перспективными задачами развития экономики региона;
- повышение эффективности реализации молодежной политики в интересах инновационного социально ориентированного развития региона.

Наименование подпрограммы	ВЦП департамента образования ЯО	ОЦП "Обеспечение доступности дошкольного образования в ЯО"	ОМ «Строительство и реконструкция зданий образовательных организаций»	ВЦП "Реализация государственной молодежной политики в ЯО"	ОЦП "Патриотическое воспитание и допризывная подготовка граждан РФ, проживающих в ЯО"	ОМ «Государственная поддержка обучающихся по образовательным программам высшего образования»
План на 2017г.	14 584,4 млн. руб.	72,5 млн. руб.	75 млн. руб.	113,5 млн. руб.	15 млн. руб.	9,9 млн. руб.
Направления расходов	Содержание подведомственных учреждений; Обеспечение государственных гарантий прав граждан на образование и социальную поддержку отдельных категорий обучающихся; Обеспечение государственной поддержки муниципальных образовательных систем; Обеспечение мероприятий по совершенствованию условий образовательного процесса и мотивации участников образовательного процесса; Проведение социально значимых массовых мероприятий в сфере образования	строительство и реконструкция зданий для реализации образовательной программы дошкольного образования	строительство здания средней образовательной школы на 499 мест в с. Туношна Ярославского МР	Обеспечение условий для реализации творческого, научного, интеллектуального потенциала молодежи; Организация участия молодежных общественных объединений и органов молодежного самоуправления в реализации государственной молодежной политики; Обеспечение деятельности подведомственных учреждений–	Координация деятельности субъектов патриотического воспитания; Совершенствование материально-технической базы организаций, участвующих в патриотическом воспитании населения и допризывной подготовке молодежи; Создание условий дальнейшего развития молодежного патриотического движения; Внедрение в деятельность субъектов патриотического воспитания современных форм, методов и средств воспитательной работы; Организационные и информационные мероприятия	именные стипендии для 137 получателей в соответствии с Законом Ярославской области «Социальный кодекс Ярославской области»

Информация о ГП «Социальная поддержка населения Ярославской области» на 2017 год – 8 339,5 млн. руб.

ЦЕЛИ ПРОГРАММЫ:

- выполнение обязательств государства по социальной поддержке граждан;
- обеспечение потребностей граждан старших возрастов, инвалидов, включая детей-инвалидов, семей и детей в социальном обслуживании;
- создание благоприятных условий для жизнедеятельности семьи, функционирования института семьи, рождения детей.

Наименование подпрограммы	План на 2017 год, млн. руб.	Направления расходов
ОЦП «Семья и дети Ярославии»	174	Реализация региональной семейной политики и политики в интересах детей; Обеспечение отдыха и оздоровления детей на территории Ярославской области; Развитие и обеспечение функционирования системы профилактики безнадзорности, правонарушений несовершеннолетних
РП «Социальная поддержка пожилых граждан в Ярославской области»	107,1	Строительство спального корпуса с очистными сооружениями ГБУ социального обслуживания Ярославской области «Кривецкий специальный дом-интернат для престарелых и инвалидов», Ярославская область, Мышкинский район, с.Кривец
ВЦП «Социальная поддержка населения Ярославской области»	8058,5	Выплата соц. пособий, компенсаций и иных публичных обязательств населению ЯО ; Содержание государственных и муниципальных учреждений соц. обслуживания ; Социальная защита семей с детьми, инвалидов, ветеранов, граждан и детей, оказавшихся в трудной жизненной ситуации; Содействие организации безопасных условий трудовой деятельности и охраны труда, развитию социального партнерства; Кадровое, информационное, научно-методическое и организационное обеспечение реализации мероприятий ;

Информация о ГП «Обеспечение доступным и комфортным жильем населения Ярославской области» на 2017 год – 682,3 млн. руб.

ЦЕЛЬ ПРОГРАММЫ – повышение доступности жилья и качества жилищного обеспечения населения

Наименование подпрограммы	План на 2017 год, млн. руб.	Направления расходов
РП «Стимулирование развития жилищного строительства на территории Ярославской области»	531,86	Предоставление (приобретение, строительство) жилья: <ul style="list-style-type: none">- гражданам из жилья, признанного непригодным для проживания- молодым семьям, многодетным семьям- детям-сиротам- Ветеранам ВОВ- Ветеранам, семьям с инвалидами- Бывшим военнослужащим- гражданам в форме первоначального взноса для ипотечного жилищного займа
Региональная адресная программа по переселению граждан из аварийного жилищного фонда ЯО	132,66	Обеспечение мероприятий по переселению граждан из аварийного жилья, в том числе с учетом необходимости развития малоэтажного жилищного строительства
ВЦП департамента строительства Ярославской области	17,8	Содержание и обеспечение деятельности казенного учреждения «Единая служба заказчика»; Создание и содержание резерва материальных запасов в целях гражданской обороны в соответствии с постановлением Правительства области от 18.07.2011 № 542-п

Информация о ГП «Развитие культуры и туризма в Ярославской области» на 2017 год – 820,8 млн. руб.

ЦЕЛИ ПРОГРАММЫ:

- повышение качества и доступности услуг в сфере культуры, расширение возможностей для духовного развития населения ЯО;
- повышение уровня конкурентоспособности туристско-рекреационного комплекса Ярославской области

Наименование подпрограммы	План на 2017 год, млн. руб.	Направления расходов
ВЦП департамента культуры ЯО	766,1	Содержание подведомственных учреждений; Содействие реализации права граждан на участие в культурной жизни региона (вручение областных премий; организация бесплатного посещения учреждений культуры для жителей ЯО); Содействие доступу граждан к культурным ценностям; Поддержка доступа граждан к информационно-библиотечным ресурсам; Предоставление театрально-концертных услуг населению; Поддержка доступности культурных услуг и реализации права граждан на свободу творчества
ОЦП «Развитие туризма и отдыха в ЯО»	27	Создание комфортной городской среды для туристов, в том числе установка унифицированной системы туристской навигации и ориентирующей информации для туристов, проведение социологических исследований и обеспечение работы Координационного совета по развитию туризма; Содействию развития детского туризма, работа в рамках межрегиональных проектов; Организация и проведение молодежных форумов, конференций, круглых столов, семинаров, участие в выставках, других презентационных, рекламных и имиджевых мероприятиях для продвижения туристских возможностей и брендов Ярославской области
ОМ «Строительство и реконструкция объектов культурного назначения»	25	Реконструкция здания МОУ ДОД Центр внешкольной работы «Ювента», г. Переславль-Залесский
ВЦП деп-та охраны объектов культурного наследия ЯО	2,7	Мероприятия по популяризации, охране и сохранению объектов культурного наследия

Информация о ГП «Обеспечение качественными коммунальными услугами населения Ярославской области» на 2017 год – 1012,6 млн. руб.

ЦЕЛЬ ПРОГРАММЫ - повышение качества и надежности предоставления жилищно-коммунальных услуг населению Ярославской области

Наименование подпрограммы	РП «Развитие водоснабжения, водоотведения и очистки сточных вод ЯО»	Региональная программа кап. ремонта общего имущества в многоквартирных домах ЯО	ВЦП департамента жилищно-коммунального комплекса ЯО	РП "Газификация и модернизация ЖКХ, промышленных и иных организаций ЯО"
План на 2017г.	86,5 млн. руб.	72 млн. руб.	770,4 млн. руб.	83,6 млн. руб.
Направления расходов	Завершение строительства переходящих объектов в Ростовском, Рыбинском муниципальных районах	ассигнования на осуществление уставной деятельности регионального оператора в целях проведения капитального ремонта общего имущества в МКД на территории Ярославской области	Компенсация выпадающих доходов ресурсоснабжающих организаций в связи с установлением льготных тарифов; Содержание материального резерва ГКУ ЯО «Центр управления жилищно-коммунальным комплексом Ярославской области»	Модернизация объектов теплоснабжения с вводом их в эксплуатацию. Газификация населенных пунктов Ярославской области (строительство межпоселковых газопроводов и распределительных газовых сетей с вводом их в эксплуатацию)

Информация о ГП «Развитие дорожного хозяйства и транспорта в Ярославской области» на 2017 год – 5821,3 млн. руб.

ЦЕЛИ ПРОГРАММЫ: - обеспечение устойчивого функционирования и развития дорожной сети Ярославской области;
- обеспечение удовлетворения потребностей населения в услугах транспорта общего пользования

Наименование подпрограммы	План на 2017 год, млн. руб.	Направления расходов
ВЦП «Сохранность региональных автомобильных дорог ЯО»	4 371,3	Приведение в нормативное состояние автомобильных дорог регионального значения, имеющих полный износ (содержание автомобильных дорог; капитальный ремонт; на безопасные и качественные дороги); Разработка рабочих проектов капитального ремонта, ремонта, содержания автомобильных дорог и сооружений на них; Содержание подведомственных учреждений; Поддержка дорожного хозяйства муниципальных районов (городских округов) Ярославской области
ОЦП «Развитие сети автомобильных дорог Ярославской области»	460,9	Разработка рабочих проектов на строительство, реконструкцию автомобильных дорог регионального значения и искусственных сооружений на них; Строительство и реконструкция автомобильных дорог регионального значения и искусственных сооружений; Оказание финансовой помощи муниципальным образованиям Ярославской области на строительство и реконструкцию автомобильных дорог местного значения;
ВЦП «Транспортное обслуживание населения ЯО»	989,2	.Предоставление социальных услуг отдельным категориям граждан при проезде в транспорте общего пользования; Возмещение затрат организациям транспорта общего пользования на оказание услуг населению в межмуниципальном сообщении в связи с гос. регулированием тарифов; Субсидия автотранспортным организациям на мероприятия по мобилизационной подготовке экономики; Содержание подведомственных учреждений

Информация о ГП «Развитие сельского хозяйства в Ярославской области» на 2017 год – 1005,5 млн. руб.

Цель программы – обеспечение эффективного развития аграрной экономики Ярославской области, повышение конкурентоспособности продукции агропромышленного комплекса, производимой в регионе, устойчивое развитие сельских территорий и повышение уровня жизни сельского населения Ярославской области.

В 2017 году при государственной поддержке сельскохозяйственных товаропроизводителей объем производства продукции сельского хозяйства к уровню 2016 года должен увеличиться на 1,4 %, а объем инвестиций в основной капитал сельского хозяйства к предыдущему году - на 4,5%.

Наименование подпрограммы	ОЦП «Развитие агропромышленного комплекса ЯО»	РП «Поддержка начинающих фермеров ЯО»	РП «Развитие семейных животноводческих ферм на базе крестьянских (фермерских) хозяйств ЯО»	РП «Развитие льняного комплекса Ярославской области»	ВЦП департамента АПК	ОЦП «Обеспечение эпизоотического благополучия территории ЯО по африканской чуме свиней, бешенству и другим заразным и особо опасным болезням животных»	ВЦП департамента ветеринарии ЯО	ОЦП «Устойчивое развитие с/х территорий ЯО»
План на 2017г.	833,5	5,4	7,9	7,8	13,6	2,5	86,8	48
Направления расходов	Техническая и технологическая модернизация АПК; Развитие отрасли животноводства; Развитие отрасли растениеводства; Развитие малых форм хозяйствования; Достижение финансовой устойчивости и снижение рисков в АПК; Создание условий для обеспечения предприятий АПК высококвалифицированными специалистами; Поддержка создания и модернизации объектов АПК	Предоставление грантов на обустройство и создание хозяйств начинающим фермерам	поддержка проектов развития семейных животноводческих ферм, созданных на базе крестьянских (фермерских) хозяйств	Увеличение объемов производства и реализации льнопродукции в сельскохозяйственных организациях. Техническое и технологическое обновление льнопроизводящих предприятий.	Обеспечение терр. доступности товаров и услуг для сельского населения путем оказания гос. поддержки; Организация гос. контроля качества молочного сырья и пищевой продукции; Содержание в целях гражданской обороны запасов материальных ресурсов, накапливаемых ОИВ ЯО	Укрепление мат. тех. базы учреждений для предотвращения и ликвидации заболеваемости животных АЧС и другими заразными болезнями, а также организация постоянного мониторинга и анализа эпизоотической ситуации по АЧС	Организация лаб. исследований по диагностике болезней животных; Проведение плановых противозооотических мероприятий; Компенсация расходов по оплате жилого помещения и коммунальных услуг отдельным категориям граждан; Устранение негативного воздействия скотомогильников (биотермических ям) на окружающую среду	Улучшение жилищных условий граждан, проживающих в с/х местностях, в т.ч. молодых семей и молодых специалистов; газификация в сельской местности

Информация о ГП «Создание условий для эффективного управления региональными и муниципальными финансами в Ярославской области» на 2017 год – 5 796,4 млн. рублей

ЦЕЛЬ ГП- обеспечение надлежащего качества управления региональными финансами как базового элемента для достижения ключевых стратегических целей социально-экономического развития Ярославской области в условиях жесткой ограниченности финансовых ресурсов

- Целевые показатели ГП:**
1. Обеспечение надлежащего качества управления региональными финансами – *да*
 2. Доля муниципальных районов (городских округов) ЯО, имеющих высокое и хорошее качество управления муниципальными финансами – *не менее 90%*
 3. Соблюдение требований бюджетного законодательства РФ при формировании и исполнении областного бюджета - *да*

По итогам оценки качества управления финансами субъектов РФ за 2015 г. Ярославской области было присвоено **НАДЛЕЖАЩЕЕ КАЧЕСТВО** управления региональными финансами

Качество управления финансами субъектов РФ

ежегодно **оценивает Минфин России** по 54 индикаторам, характеризующим все стороны и аспекты состояния финансовой сферы региона (приказ Минфина РФ от 03.12.2010 № 552):

1. качество бюджетного планирования
2. качество исполнения бюджета
3. качество управления долговыми обязательствами
4. финансовые взаимоотношения с муниципальными образованиями
5. качество управления государственной собственностью и оказания государственных услуг
6. прозрачность бюджетного процесса
7. выполнение указов Президента Российской Федерации от 7 мая 2012 года



Министерство финансов Российской Федерации | Департамент межбюджетных отношений | РОССИЯ 2

Субъекты Российской Федерации с надлежащим качеством управления региональными финансами
(в алфавитном порядке)

Субъект РФ	Субъект РФ	Субъект РФ
Амурская область	Кировская область**	Саратовская область
Архангельская область	Костромская область	Свердловская область
Астраханская область	Красноярский край*	Тамбовская область
Белгородская область	Нижегородская область	Тверская область
Брянская область	Новосибирская область	Тюменская область*
Волгоградская область	Приморский край	Удмуртская Республика
Вологодская область	Республика Калмыкия	Ульяновская область**
Калининградская область**	Республика Карелия	Хабаровский край
Калужская область	Республика Коми	Чеченская Республика
Камчатский край	Республика Северная Осетия - Алания	Чувашская Республика
Карачаево-Черкесская Республика	Республика Татарстан	Чукотский автономный округ
Кемеровская область	Ростовская область	Ярославская область**
	Самарская область	

Итого 37 регионов
(46 регионов в 2014 г., 54 региона в 2013 г.)

Информация о ГП «Создание условий для эффективного управления региональными и муниципальными финансами в Ярославской области»

Наименование подпрограммы	ВЦП Департамента финансов ЯО	ОМ «Выравнивание уровня бюджетной обеспеченности муниципальных образований ЯО и обеспечение сбалансированности местных бюджетов»	ОМ «Обслуживание госдолга ЯО и планирование административных расходов по управлению госдолгом ЯО»	ВЦП «Обеспечение государственных закупок Ярославской области»	ОМ «Мероприятия по управлению государственным имуществом Ярославской области»
План на 2017г.	43,4 млн. руб.	3941,8 млн. руб.	1784,5 млн. руб.	2,5 млн. руб.	24,3 млн. руб.
Направления расходов	<p>Обеспечение тех. сопровождения и совершенствования АИС и ПО, применяемых в бюджетном процессе;</p> <p>Обновление компьютерной техники и оборудования, используемых в бюджетном процессе;</p> <p>Обучение и повышение квалификации государственных и муниципальных служащих и работников государственных и муниципальных учреждений по вопросам управления финансами;</p> <p>Содержание и обеспечение деятельности подведомственных учреждений</p>	<p>Дотации МР и ГО ЯО на выравнивание бюджетной обеспеченности;</p> <p>Дотации поселениям ЯО на выравнивание бюджетной обеспеченности;</p> <p>Дотации МР и ГО ЯО на поддержку мер по обеспечению сбалансированности бюджетов;</p> <p>Дотации на реализацию мероприятий, предусмотренных НПА ОГВ</p>	<p>Процентные платежи по государственному долгу Ярославской области;</p> <p>Выполнение других обязательств Ярославской области по выплате агентских комиссий и вознаграждения</p>	<p>Осуществление расходов на техническое сопровождение государственной информационной системы</p> <p>"Государственные закупки Ярославской области"</p>	<p>Мероприятия по управлению и распоряжению имуществом, находящимся в государственной собственности Ярославской области, и приобретению права собственности;</p> <p>Мероприятия по кадастровым работам, землеустройству, определению кадастровой стоимости и приобретению права собственности</p>

Перечень публичных нормативных обязательств, подлежащих исполнению за счет средств областного бюджета в 2017-2019 годах, руб.

№ п/п	Наименование ПНО	2017 год	2018 год	2019 год
1	Ежемесячная выплата на личные расходы детям-сиротам и детям, оставшимся без попечения родителей, при достижении ими 14 лет, лицам из их числа, являющимся воспитанниками образовательных организаций и обучающимся по основным образовательным программам в сферах образования, здравоохранения, культуры	2 780 663	2 780 663	2 780 663
2	Ежегодная выплата на приобретение учебной литературы и письменных принадлежностей детям-сиротам и детям, оставшимся без попечения родителей, лицам из их числа, обучающимся по образовательным программам среднего профессионального образования в образовательных организациях по очной форме сферах образования, здравоохранения, культуры	3 361 600	3 361 600	3 361 600
3	Единовременное денежное пособие при выпуске из образовательной организации детям-сиротам и детям, оставшимся без попечения родителей, в т.ч. лицам являющимся выпускниками организаций, осуществляющим образовательную деятельность, и обучившимся по основным образовательным программам, в сферах образования и культуры	683 864	683 864	683 864
4	Денежная компенсация на обеспечение имуществом при выпуске из образовательной организации детям-сиротам и детям, оставшимся без попечения родителей, лицам из их числа, являющимся выпускниками организаций, осуществляющим образовательную деятельность, и обучившимся по основным образовательным программам, в сферах образования, культуры	17 489 089	17 489 089	17 489 089
5	Государственная поддержка обучающихся по образовательным программам высшего образования в виде именных стипендий	9 892 000	9 892 000	9 892 000
6	Дополнительное материальное обеспечение почетных граждан Ярославской области	361 094	361 094	361 094
7	Пособия детям сотрудников правоохранительных органов и военнослужащих ЯО, погибших при выполнении служебно-боевых задач в Северо-Кавказском регионе РФ	456 538	456 538	456 538
8	Социальные выплаты безработным гражданам за счет средств федерального бюджета	412 617 200	415 019 400	417 536 600
9	Господдержка неработающих пенсионеров в органах власти, госорганах Ярославской области и учреждениях	2 871 170	2 871 170	2 871 170
10	Губернаторские выплаты специалистам за исключительный личный вклад в решение социальных проблем Ярославской области	1 296 000	1 296 000	1 296 000
11	Денежное поощрение в рамках Закона Ярославской области "О наградах"	840 000	840 000	840 000
	Итого	452 649 218	455 051 418	457 568 618

Адресная инвестиционная программа Ярославской области на 2017-2019 годы, тыс.руб.

Наименование объекта	2017 год	2018 год	2019 год
Строительство поликлиники, Ростовский МР, г. Ростов, ул. Октябрьская (в том числе проектные работы)	10 000,0		
Строительство корпуса больницы для детской поликлиники ГУЗ ЯО "Клиническая больница № 2" г. Ярославля (проектные работы)	9 500,0		
Строительство детского сада на 110 мест в г. Пошехонье, ул. Комсомольская, д. 39	2 540,0	26 448,9	61 714,0
Строительство детского сада на 240 мест с объектами инженерной инфраструктуры в г. Данилово (в 35 м на север от д. 54 по ул. Ярославской)	10 000,0	119 707,0	
Строительство детского сада на 140 мест с инженерными коммуникациями в пос. Михайловском, Ярославский МР	10 000,0	86 687,4	
Строительство детского сада на 220 мест с инженерными коммуникациями и сооружениями в г. Угличе, мкр. Мирный, у д. 14	50 000,0	84 588,7	
Строительство здания средней образовательной школы на 499 мест в с. Туношна Ярославского МР	75 000,0	81 474,0	
Строительство спального корпуса с очистными сооружениями государственного бюджетного учреждения социального обслуживания Ярославской области "Кривецкий СДИ для престарелых и инвалидов", Мышкинский МР, с. Кривец	107 094,9		
Формирование специализированного жилищного фонда в целях предоставления жилых помещений детям-сиротам, детям, оставшимся без попечения родителей, лицам из числа детей-сирот и детей, оставшихся без попечения родителей	350 678,3	350 678,3	350 678,3
Мероприятия по переселению граждан из аварийного и признанного непригодным для проживания жилищного фонда	132 660,5		100 000,0
Реконструкция здания муниципального образовательного учреждения дополнительного образования детей Центр внешкольной работы «Ювента», Ярославская область, г. Переславль-Залесский, пл. Народная, д.8	25 000,0	25 000,0	
Реконструкция тренировочной площадки – стадион «Шинник» к ЧМ-2018. г. Ярославль, пл. Труда, 3	11 950,0	11 950,0	
Реконструкция тренировочной площадки – стадион «Славнефть» к ЧМ-2018. г. Ярославль, ул. Гагарина, 21а	21 500,0	21 500,0	
Биатлонный комплекс с реконструкцией Пресс-центра, Ярославская область, Рыбинский район, Шашковский сельский округ, деревня Демино	56 400,0	56 400,0	
Приобретение многофункционального центра с бассейном и инженерными коммуникациями по адресу: г. Ярославль, Заволжский район	40 000,0		
Реконструкция очистных сооружений канализации и системы водоотведения дер. Дюдьково Октябрьского сельского поселения Рыбинского района Ярославской области (1-6 этапы). Первый этап строительства.	34 815,0	61 185,0	
Строительство локальных очистных сооружений хозяйственно- бытовых сточных вод производительностью 30 куб. м/сутки д. Большая Белёва Рыбинского МР			5 176,0

Адресная инвестиционная программа Ярославской области на 2017-2019 годы, тыс.руб.

Наименование объекта	2017 год	2018 год	2019 год
Строительство очистных сооружений канализации, п. Тихменево, Тихменевское сельское поселение Рыбинского МР			26 188,1
Строительство напорного канализационного коллектора от МКР-3 до ОСК (очистные сооружения канализации) г. Ростов Ростовского МР	49 483,0		
Реконструкция очистных сооружений канализации с канализационными сетями в с. Кукобой Первомайского МР	1 000,0	4 814,7	
Строительство наружных сетей бытовой канализации поселка Красный Бор Заволжского сельского поселения Ярославского МР (2 этап)			13 320,9
Строительство очистных сооружений хозяйственно-бытовых стоков производительностью до 200 куб. м/сутки в мкр. Аграрник, ул. Вожажниковская п. Борисоглебский Борисоглебского МР		6 991,0	14 282,0
Строительство водопроводного коллектора от насосной станции 1-го подъема воды до насосной станции 2-го подъема воды ОСВ (очистные сооружения водоснабжения) г. Ростов Ростовского МР	1 192,9	13 320,9	27 500,0
Оптимизации системы теплоснабжения Зачеремушного района городского округа г. Рыбинск	12 777,0	28 673,0	
Строительство блочно-модульной газовой котельной микрорайона «Сельхозтехника» с. Большое Село Большесельского МР	23 900,0		
Строительство межпоселкового газопровода высокого давления II категории дер. Ульяново – дер. Головино Угличского МР	28 204,7		
Строительство газопровода высокого давления г. Углич - дер. Ульяново Угличского МР	1 537,0		
Строительство газопровода высокого давления с. Туношна - дер. Воробино Ярославского МР	17 200,0		
Строительство блочно-модульной газовой котельной с подключением к инженерным сетям в пос. Хмельники Ростовского МР			15 500,0
Реконструкция с переводом на природный газ котельной детского сада "Колосок" дер. Андреевское Борисоглебского МР			2 500,0
Реконструкция с переводом на природный газ котельной МОУ Андреевская СОШ дер. Андреевское Борисоглебского МР			3 000,0
Строительство модульной газовой котельной в с. Купанское, Пригородное сельское поселение Переславского МР (в том числе проектные работы)		8 004,0	15 677,0
Газификация Заволжского района городского округа г. Рыбинска		2 962,0	
Строительство распределительных газовых сетей в дер. Новый поселок Судоверфского сельского поселения Рыбинского МР			2 220,0
Строительство распределительных газовых сетей в с. Погорелка Рыбинского МР		4 500,0	5 566,7
Строительство распределительных газовых сетей в дер. Залужье Судоверфского сельского поселения Рыбинского МР		2 520,0	
Строительство распределительного газопровода на территории городского поселения Ростов: ул. Окружная, ул. Бебеля (городское поселение Ростов Ростовского МР)			1 539,0

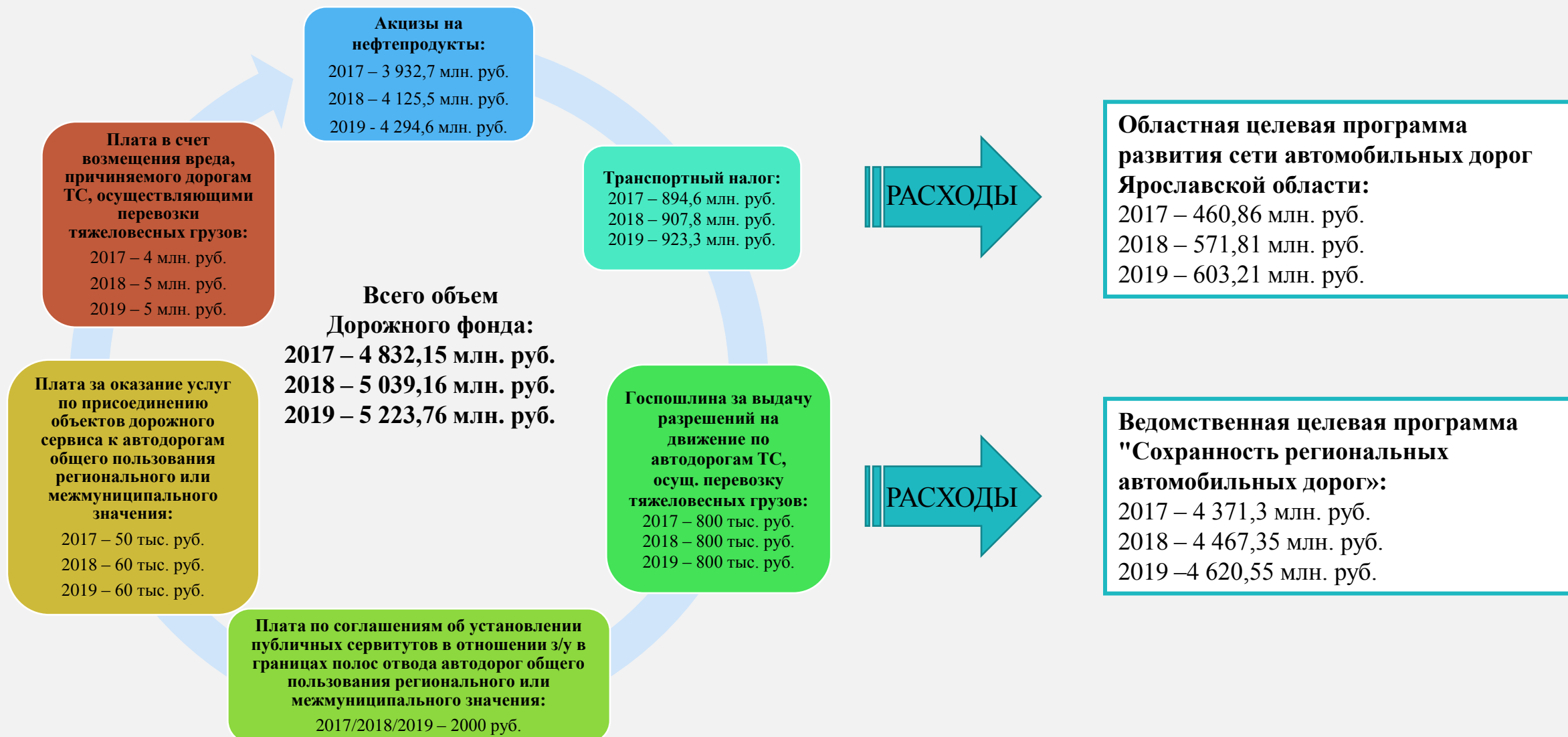
Адресная инвестиционная программа Ярославской области на 2017-2019 годы, тыс.руб.

Наименование объекта	2017 год	2018 год	2019 год
Строительство газопровода в с. Марково Ростовского МР		7 166,7	
Строительство газопровода в с. Татищев Погост Ростовского МР		5 612,0	
Строительство межпоселкового газопровода до дер. Юрьевская слобода, Шугорский сельский округ Ростовского МР			3 768,0
Строительство распределительного газопровода на территории городского поселения Ростов: ул. Урицкого, ул. Московская (городское поселение Ростов Ростовского МР)		1 947,0	
Строительство распределительного газопровода по ул. Горячева в пос. Борисоглебский Борисоглебского МР			2 950,0
Строительство распределительного газопровода дер. Шалаево протяженностью 2 км Шопшинского сельского поселения Гаврилов-Ямского МР		2 140,0	
Строительство газопровода для газоснабжения жилых домов по ул. Обнорская г. Любима (городское поселение Любим Любимского МР)		609,0	
Строительство распределительных сетей газоснабжения жилых домов по ул. Комсомольская, ул. Ленина, ул. Островского, ул. Пионерская в пос. Волга Некоузского МР			4 353,0
Строительство распределительного газопровода низкого давления по улицам Привокзальная, Любимский карьер в раб. пос. Пречистое (городское поселение Пречистое Первомайского МР)		2 113,0	
Газификация с. Новое Переславского МР		9 090,0	
Строительство газопровода высокого давления с. Туношна - дер. Воробино Ярославского МР		5 100,0	
Строительство газопровода к дер. Кормилицино, дер. Комарово (II этап газопровода дер. Кормилицино, дер. Ершово, дер. Ноготино, дер. Комарово) Ярославского МР			14 913,0
Строительство распределительных газовых сетей по с. Григорьевское, дер. Некрасово, дер. Щеглевское, дер. Хабарово Некрасовского сельского поселения Ярославского МР		3 182,0	11 632,0
Бюджетные инвестиции на создание и развитие Тутаевского промышленного парка "Мастер" в рамках реализации мероприятий ОЦП развития субъектов малого и среднего предпринимательства	3 100,0	3 100,0	3 100,0
Реконструкция автомобильной дороги Ярославль-Углич, км 32+700 - км 37+700, в Большесельском МР	100 000,0		
Реконструкция автомобильной дороги Говырино-Дмитриевское-Нагорье в Переславском МР	170 000,0		
Распределительный газопровод низкого давления в с. Дмитриановское Ростовского МР	1 215,0		
Реконструкция автомобильной дороги Дмитрехово-Малый Липовец-Ляховые в Брейтовском МР		120 000,0	

Адресная инвестиционная программа Ярославской области на 2017-2019 годы, тыс.руб.

Наименование объекта	2017 год	2018 год	2019 год
Реконструкция автомобильной дороги Родионцево-Новобогородское в Даниловском МР		110 000,0	
Реконструкция автомобильной дороги Рязанцево - Горки, км 4+700 - км 8+400, в Переславском МР		130 000,0	
Строительство автомобильной дороги Богородское-Федорково-Кесова Гора в Мышкинском МР		95 000,0	
Реконструкция автодороги 134 км а/д "Владимир - Переславль" - Филимоново - Дубровицы - Кабанское в Переславском МР		45 308,0	
Реконструкция искусственного сооружения на автомобильной дороге Сергиев Посад-Калязин-Рыбинск-Череповец в Рыбинском МР		6 500,0	
Реконструкция мостового перехода через реку Касть на автомобильной дороге Козлово-Стройково, км 2+200, в Даниловском МР		40 000,0	
Строительство автомобильной дороги "Обход г. Углича" в Угличском МР (1 этап)			200 000,0
Реконструкция автомобильной дороги Якунино - Сондолово в Даниловском и Первомайском МР			73 208,0
Реконструкция автомобильной дороги "Пошехонье - Яковлевское" - Глухариха в Пошехонском МР			85 000,0
Реконструкция автомобильной дороги Ростов - Иваново - Нижний Новгород "Р-152" (Обход с. Сулость) в Ростовском МР			115 000,0
Реконструкция автомобильной дороги Филипищево - Плоски с мостовым переходом через реку Пукшу в Угличском МР			60 000,0
Реконструкция мостового перехода через реку Кондру на автомобильной дороге Глебовское-Тарантаево, км 1+802, в Ярославском МР			45 000,0
Газопровод в с. Марково Ростовского района Ярославской области			1 327,0
Газопровод в с. Татищев-Погост Ростовского района Ярославской области			1 300,0
Распределительный газопровод Ярославская область, Ростовский район, дер. Юрьевская Слобода			723,0
Распределительный газопровод низкого давления для газификации дер. Вахутино, дер. Володинская, дер. Глухово, дер. Горушки, дер. Кочнево, дер. Овинищи Подгорные, дер. Щелинка Угличского МР		4 046,0	
Газопровод жилых домов в Некрасовском районе Ярославской области, дер. Шишелово-Басова			1 150,0
Газопровод к с. Толгоболь, дер. Курдумово и дер. Ракино Ярославского МР		454,0	
Газопровод низкого давления к жилым домам дер. Дерябино Угличского МР	457,0		
Газопровод к с. Толгоболь, дер. Курдумово и дер. Ракино Ярославского МР	3 874,0		
Распределительные газовые сети дер. Зверинцы Ярославского МР	1 261,0		
Распределительные газовые сети дер. Ивановский Перевоз Ярославского МР	693,0		
Итого	1 363 033,3	1 588 772,6	1 268 286,0

Объем бюджетных ассигнований дорожного фонда Ярославской области: доходы и направления расходов



Структура расходов консолидированного бюджета области на реализацию указов Президента РФ от 7 мая 2012 года № 596 – 606 в 2016 году (план), млн. руб.

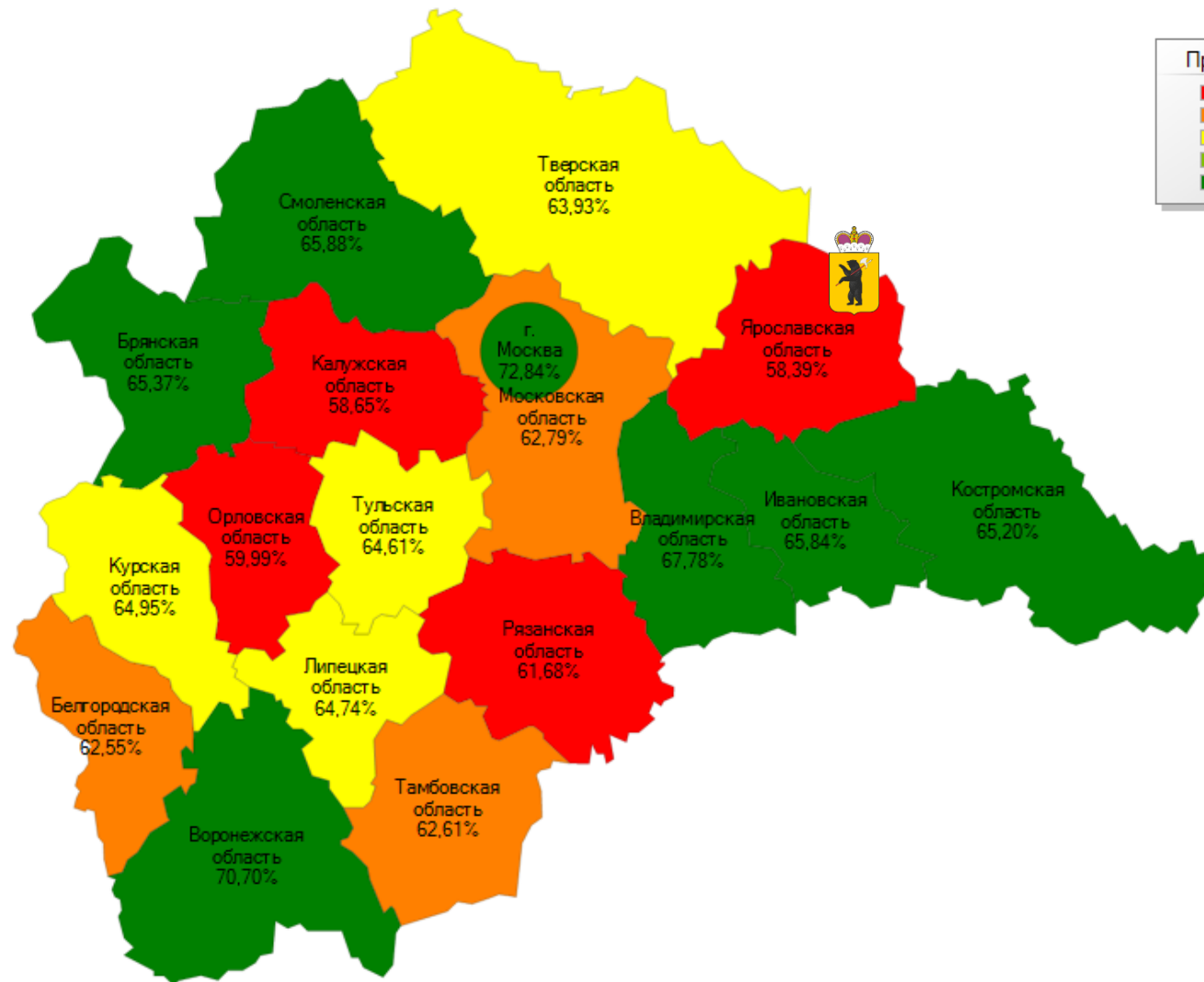


*-без учета средств ФОМС

Исполнение консолидированных бюджетов субъектов ЦФО РФ по доходам на душу населения за 8 месяцев 2016 года

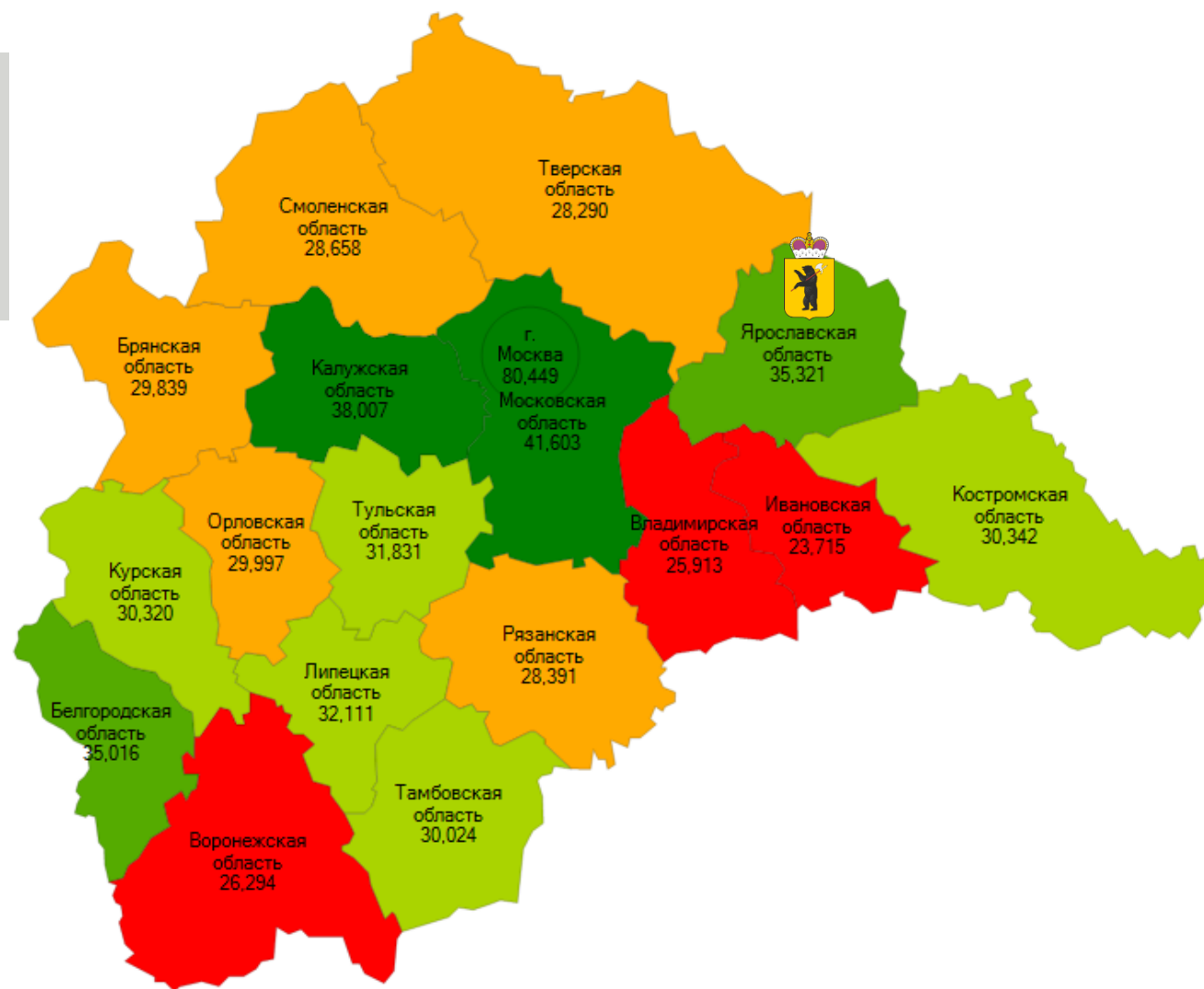
Ярославская область
занимает **6 место** по ЦФО по
бюджетным доходам на душу
населения за 2016 год:
32 359,98 руб. на 1 человека

*Численность
постоянного
населения
Ярославской
области 1271,912
тыс. человек
(на 01.01.2016 г.)*



Исполнение консолидированных бюджетов субъектов РФ по расходам за 8 месяцев 2016 года

Численность
постоянного
населения
Ярославской
области **1271,912**
тыс. человек
(на 01.01.2016 г.)



Бюджетные расходы
на душу населения,
тыс. руб./чел.

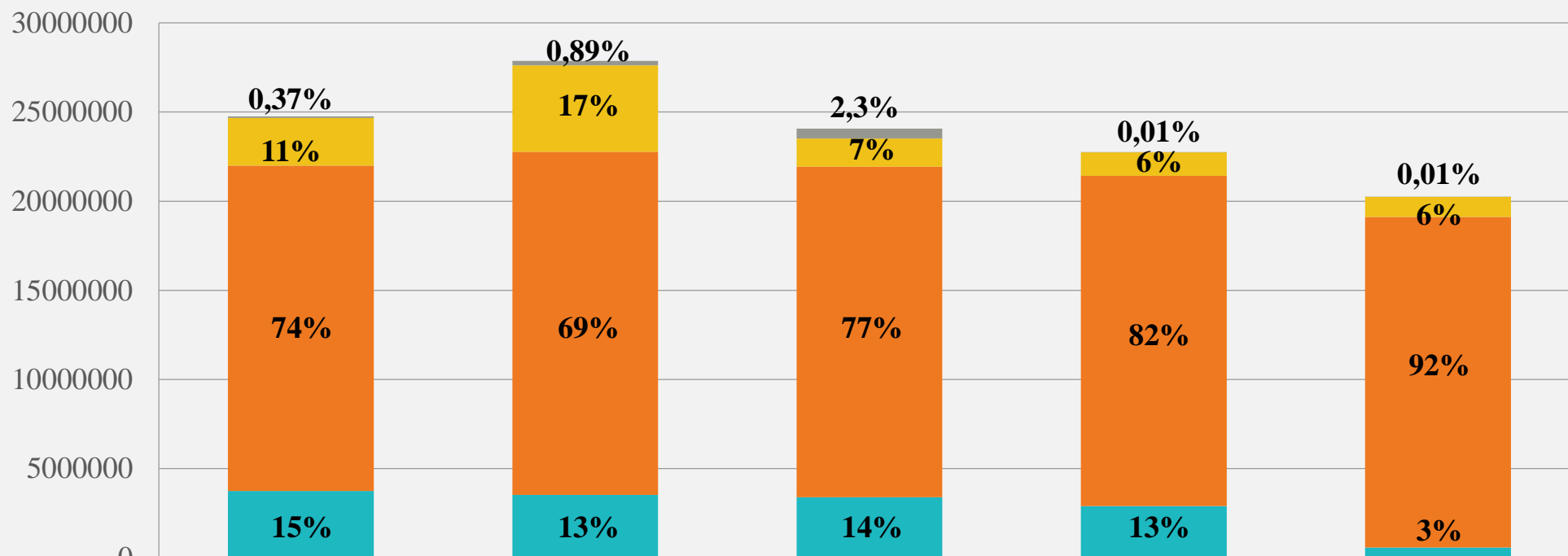

Расходы бюджета - ИТОГО

- 23 - 27
- 27 - 28
- 28 - 30
- 30 - 30
- 30 - 33
- 33 - 36
- 36 - 81

Распределение расходов областного бюджета по разделам классификации расходов бюджетов

Код	Наименование	Исполнено за 8 мес. 2016 г		План на 2017 год	
		всего (млн. руб.)	место в ЦФО	всего (млн. руб.)	на душу населения (рублей в год)
0100	Общегосударственные вопросы	1 273,69	9	2049,30	1611,2
0200	Национальная оборона	14,93	14	16,88	13,3
0300	Национальная безопасность и правоохранительная деятельность	369,18	7	523,97	412,0
0400	Национальная экономика	4080,16	16	7629,78	5998,7
0500	Жилищно-коммунальное хозяйство	1717,6	3	1263,25	993,2
0600	Охрана окружающей среды	56,12	8	81,03	63,7
0700	Образование	10587,95	3	13971,01	10984,3
0800	Культура, кинематография	557,04	9	718,78	565,1
0900	Здравоохранение	2809,38	13	4645,28	3652,2
1000	Социальная политика	10718,17	10	15108,37	11878,5
1100	Физическая культура и спорт	408,12	5	411,72	323,7
1200	Средства массовой информации	46,49	17	67,72	53,2
1300	Обслуживание государственного долга	1843,68	2	1767,72	1389,8
1400	Межбюджетные трансферты общего характера	2852,70	5	3941,77	3099,1

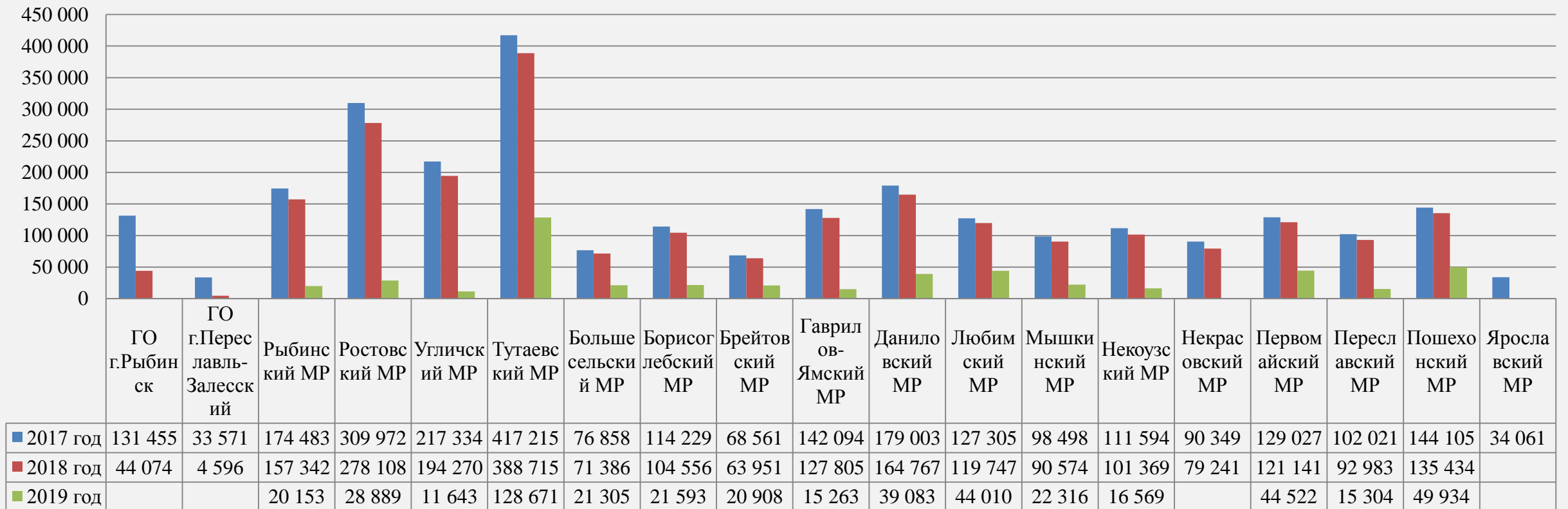
Межбюджетные трансферты из областного бюджета местным бюджетам, тыс. рублей



	2015 факт	2016 план	2017	2018	2019
■ иные МБТ	90869	249176,829	554258	2449,378	2449,378
■ субсидии	2680952	4846949,332	1577210,294	1305316,192	1123656,659
■ субвенции	18238445	19248430,88	18555620,32	18539444,52	18544864,42
■ дотации на выравнивание	3750220	3 528 223,00	3387515	2892092	572199

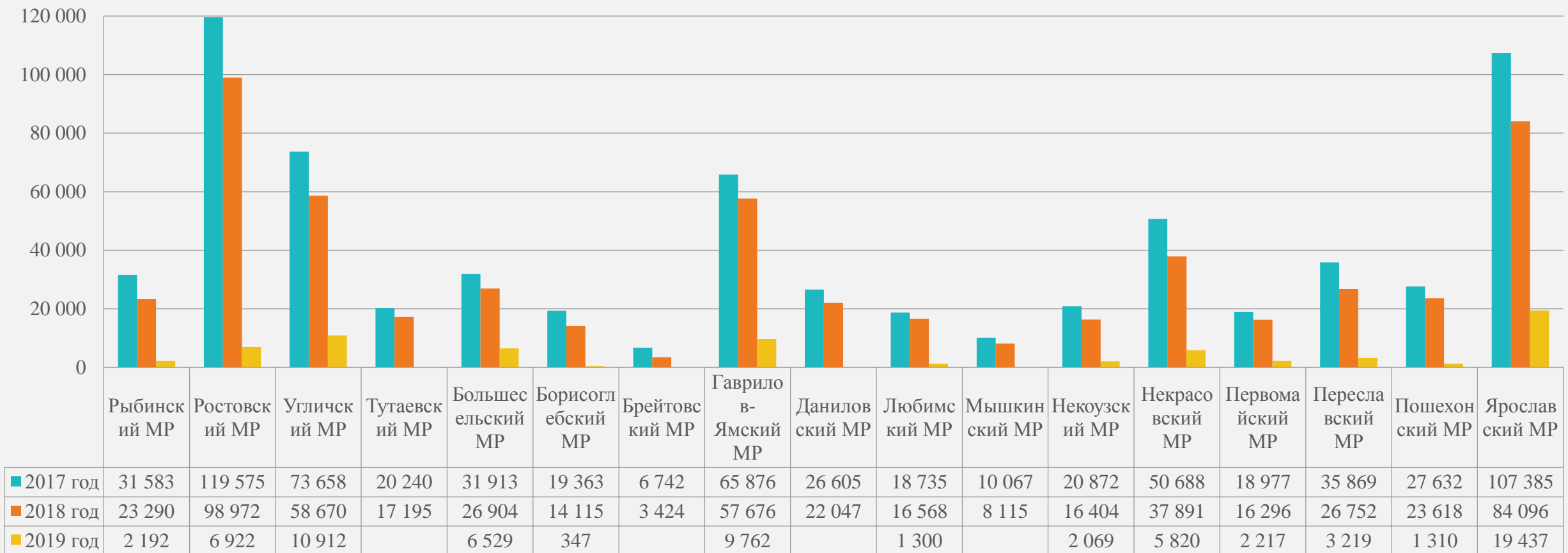
Дотации на выравнивание бюджетной обеспеченности МУНИЦИПАЛЬНЫХ РАЙОНОВ (ГОРОДСКИХ ОКРУГОВ) Ярославской области на 2017 - 2019 годы, тыс. рублей

Эффективность выравнивания бюджетной обеспеченности МУНИЦИПАЛЬНЫХ РАЙОНОВ/ ГОРОДСКИХ ОКРУГОВ ОБЛАСТИ	Факт 2014	Факт 2015	План 2017-2019 годы
Соотношение обеспеченности доходами между самым обеспеченным и самым необеспеченным МР / ГО	1,1 раз	1,9 раз	Не более чем в 2 раза



Дотации на выравнивание бюджетной обеспеченности ПОСЕЛЕНИЙ Ярославской области на 2017 - 2019 годы, тыс. рублей

Эффективность выравнивания бюджетной обеспеченности ПОСЕЛЕНИЙ ОБЛАСТИ	Факт 2014	Факт 2015	План 2017-2019 годы
Соотношение обеспеченности доходами между самым обеспеченным и самым необеспеченным ПОСЕЛЕНИЕМ ОБЛАСТИ	в 2,9 раз	в 4,1 раз	не более чем в 4 раза



Субсидии, предоставляемые из областного бюджета местным бюджетам Ярославской области

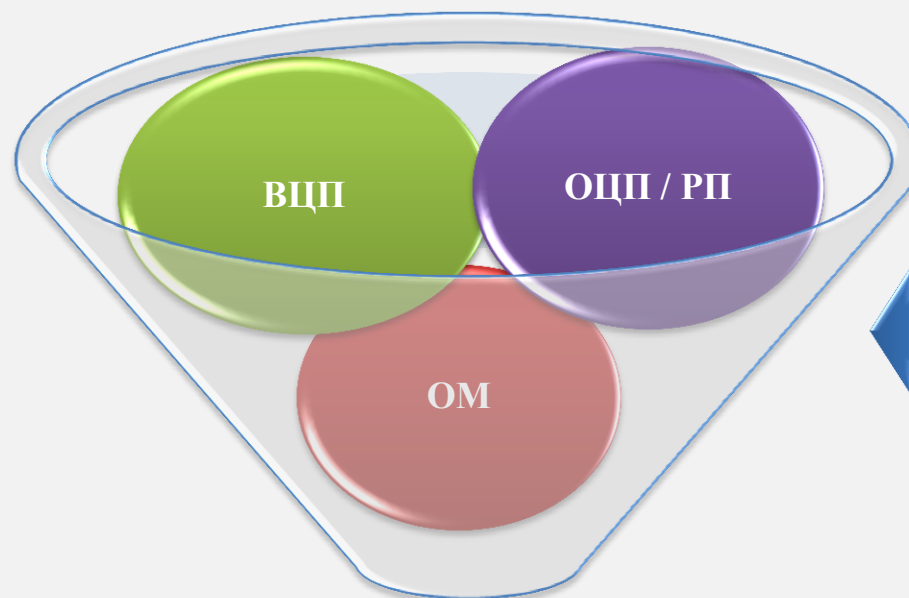


Статья 139

**Правила предоставления субсидий из
областного бюджета местным бюджетам
Ярославской области**
(постановление Правительства области от
04.02.2015 № 93-п)

Правила устанавливают
порядок определения
целей и условий
предоставления
субсидий, а также
принципы их
распределения между
МО ЯО

**Общий объем межбюджетных
субсидий на 2017 год –
1577210 тыс. руб. или 7% от
суммы межбюджетных
трансфертов**



**Предоставление субсидии
только в рамках
ГОСУДАРСТВЕННОЙ
ПРОГРАММЫ
ЯРОСЛАВСКОЙ
ОБЛАСТИ**

Бюджетные кредиты муниципальным образованиям Ярославской области в 2017 году

БЮДЖЕТНЫЙ КРЕДИТ МУНИЦИПАЛЬНОМУ ОБРАЗОВАНИЮ - денежные средства, предоставляемые из областного бюджета местному бюджету на возвратной и возмездной основах на следующие цели:

- ✓ 1) на покрытие временных кассовых разрывов, возникающих при исполнении местных бюджетов;
- ✓ 2) на частичное погашение прогнозируемого дефицита;
- ✓ 3) на поддержание платежеспособности бюджетов муниципальных образований Ярославской области;
- ✓ 4) на осуществление мероприятий, связанных с предупреждением и ликвидацией последствий чрезвычайных ситуаций.

БЮДЖЕТНЫЕ КРЕДИТЫ МЕСТНЫМ БЮДЖЕТАМ В 2017 ГОДУ предоставляются из областного бюджета в пределах общего объема бюджетных ассигнований, предусмотренных по источникам финансирования дефицита областного бюджета **в сумме до 981 975 300 рублей**, в том числе:

- 1) на срок, не выходящий за пределы финансового года, **в сумме до 20 000 000 рублей**;
- 2) на срок, выходящий за пределы финансового года, **в сумме до 961 975 300 рублей**.

РАЗМЕР БАЗОВОЙ СТАВКИ за пользование бюджетными кредитами - **1 процент годовых**

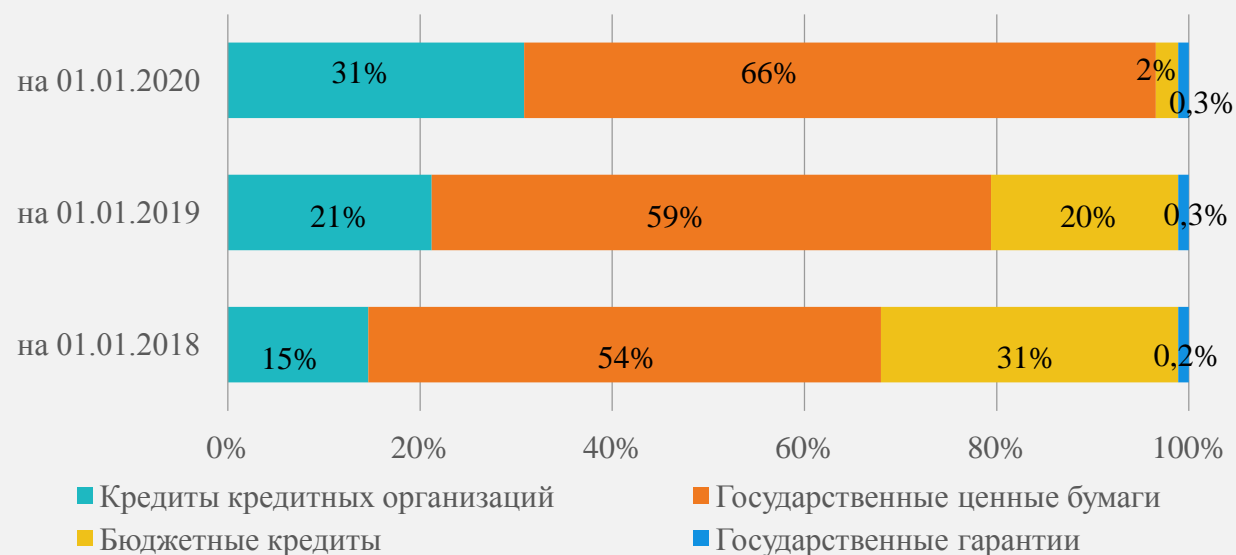


Государственный долг Ярославской области и расходы на его обслуживание

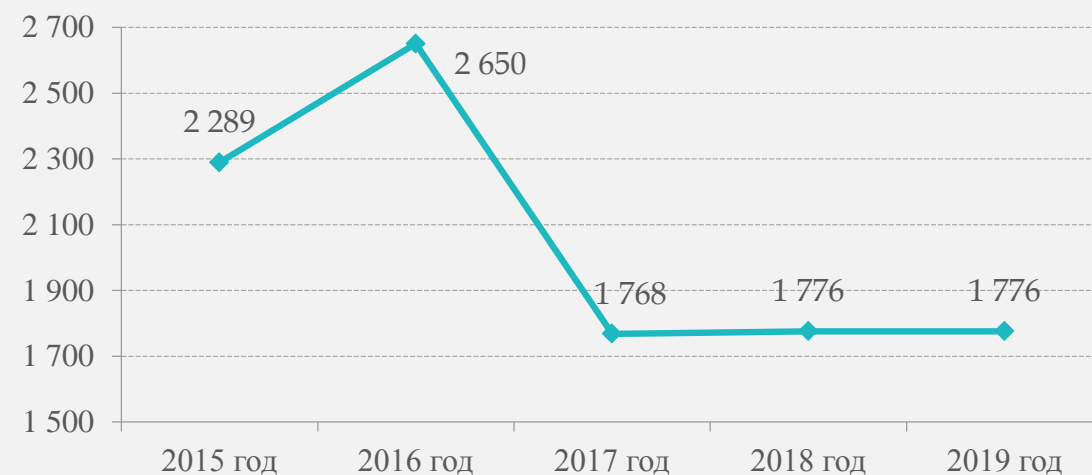
Объем государственного долга, тыс.руб.

	на 01.01.2016	на 01.01.2017 (ожидаемое)	на 01.01.2018	на 01.01.2019	на 01.01.2020
Кредиты кредитных организаций	8 414 350	9 576 350	5 250 196	7 610 120	11 075 286
Государственные ценные бумаги	12 000 000	12 400 000	19 150 000	20 900 000	23 600 000
Бюджетные кредиты	10 652 706	13 532 840	11 103 772	6 993 288	827 562
Государственные гарантии			100 000	100 000	100 000
ИТОГО	31 067 056	35 509 190	35 603 968	35 603 408	35 602 848

Структура государственного долга

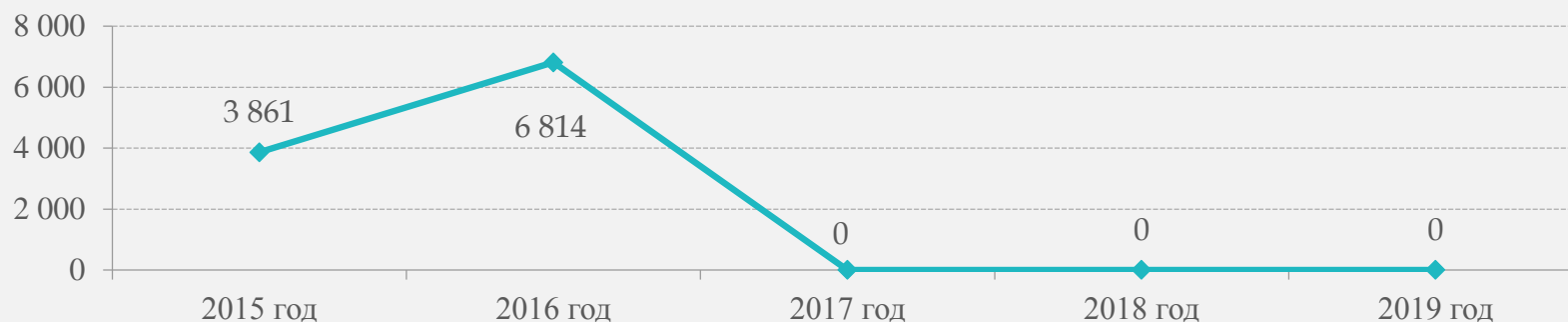


Расходы на обслуживание государственного долга, млн.руб.



Дефицит бюджета Ярославской области и источники его финансирования

Дефицит бюджета, млн.руб.

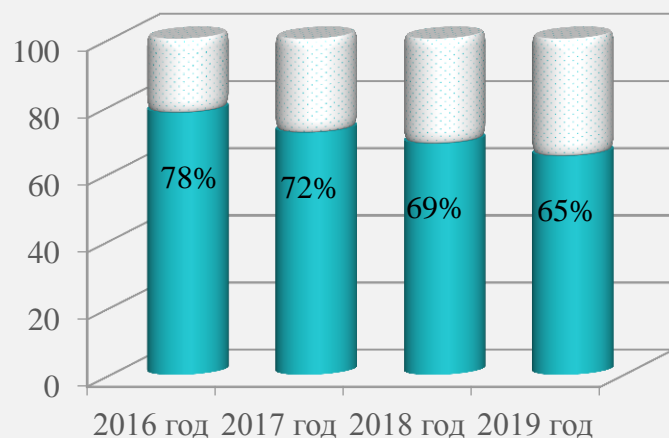


Источники финансирования дефицита, тыс.руб.

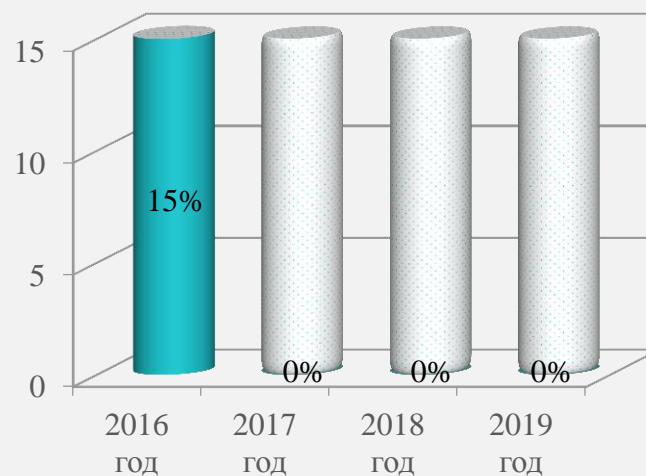
	2017 год	2018 год	2019 год
Государственные ценные бумаги	6 750 000	1 750 000	2 700 000
Кредиты кредитных организаций	- 4 326 154	2 359 924	3 465 166
Бюджетные кредиты от других бюджетов бюджетной системы Российской Федерации	- 2 429 068	- 4 110 484	- 6 165 726
Акции и иные формы участия в капитале, находящиеся в государственной собственности	4 500		
Бюджетные кредиты, предоставленные внутри страны	722	560	560
ИТОГО	0	0	0

Соблюдение Ярославской областью ограничений Бюджетного кодекса РФ

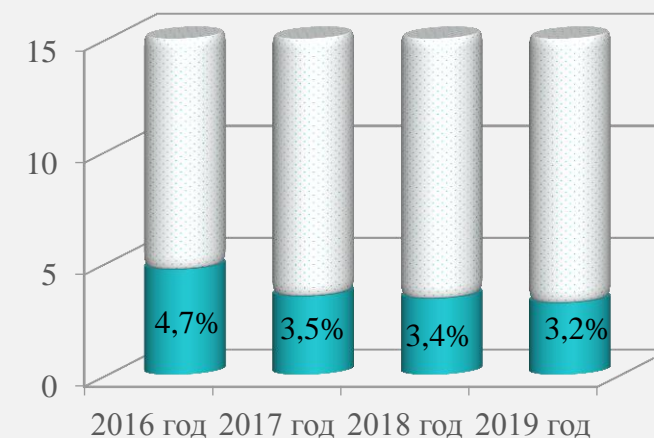
Соблюдение ограничений по объему государственного долга
- не более годового объема доходов без учета объема безвозмездных поступлений



Соблюдение ограничений по объему дефицита
- не более 15% годового объема доходов без учета объема безвозмездных поступлений



Соблюдение ограничений по объему расходов на обслуживание гос.долга
- не более 15% годового объема расходов, за исключением расходов, осуществляемых за счет субвенций из бюджетов бюджетной системы



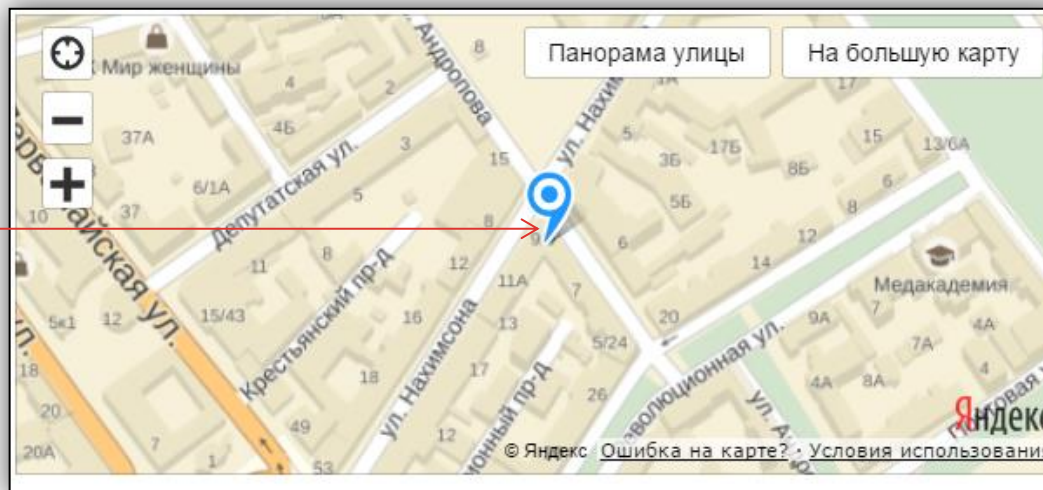
Долговая нагрузка на бюджеты субъектов ЦФО РФ на 01.07.2016

Наименование	Процент в общем объеме доходов бюджета без учета безвозмездных поступлений	Ранг по ЦФО
Костромская область	138%	1
Калужская область	104%	2
Смоленская область	98%	3
Белгородская область	91%	4
Ивановская область	89%	5
Орловская область	84%	6
Рязанская область	83%	7
Ярославская область	74%	8
Брянская область	62%	9
Тверская область	61%	10
Воронежская область	53%	11
Тамбовская область	50%	12
Липецкая область	48%	13
Тульская область	31%	14
Курская область	29%	15
Московская область	27%	16
Владимирская область	10%	17

Контакты для обратной связи

Вопросы и предложения по материалам презентации можно направить в департамент финансов Ярославской области:

- по телефону: приемная (4852)72-83-68 или канцелярия (4852)32-83-54
- по факсу: (4852)30-49-32
- письмом по почте (150000, г. Ярославль, ул. Андропова, 9/9) или на электронный адрес DepFin@region.adm.yar.ru.



Яндекс карты