




Министерство финансов
Ярославской области

БЮДЖЕТ ДЛЯ ГРАЖДАН

к закону Ярославской области от 19.12.2025 № 65-з

«Об областном бюджете на 2026 год и на плановый период 2027 и 2028 годов»



Основные вопросы о бюджете

Что такое «бюджет»?

БЮДЖЕТ - это форма образования и расходования денежных средств, предназначенных для финансового обеспечения задач и функций государства и местного самоуправления



Какой бывает бюджет?

❑ Дефицитный

Если расходная часть бюджета превышает доходную

❑ Профицитный

Превышение доходов над расходами с образованием положительного остатка

❑ Бездефицитный

Сбалансированный по доходам и расходам бюджет

Что такое «доходы» и «расходы» бюджета?

ДОХОДЫ БЮДЖЕТА- безвозмездные и безвозвратные поступления денежных средств в бюджет

НАЛОГОВЫЕ ДОХОДЫ

- Поступления от уплаты налогов, предусмотренных Налоговым кодексом РФ (налоги на прибыль, налоги на имущество, государственная пошлина)

НЕНАЛОГОВЫЕ ДОХОДЫ

- Платежи в виде штрафов, санкций за нарушение законодательства, платежи за пользование имуществом государства, средства самообложения граждан

БЕЗВОЗМЕЗДНЫЕ ПОСТУПЛЕНИЯ

- Средства, которые поступают в бюджет из других бюджетов бюджетной системы РФ, а также безвозмездные перечисления от физических и юридических лиц

РАСХОДЫ БЮДЖЕТА - выплачиваемые из бюджета денежные средства по приоритетным направлениям расходования

- ✓ **Расходная часть** бюджета формируется исходя из принципа обеспечения всех социальных обязательств и поддержки муниципальных образований области
- ✓ **Расходы** областного бюджета планируются по ведомственной структуре, т.е. по органам власти, а также **в разрезе государственных программ Ярославской области**
- ✓ **Государственная программа** - документ стратегического планирования, который состоит из комплекса мероприятий, взаимоувязанных по задачам, срокам осуществления, исполнителям и ресурсам

КРУПНЫЕ НАЛОГОПЛАТЕЛЬЩИКИ В ЯРОСЛАВСКОЙ ОБЛАСТИ



Производство нефтепродуктов и нефтехимии
ПАО «Славнефть – ЯНОС»
АО «Ярославский технический углерод им. В.Ю. Орлова»



Пищевая промышленность
Филиал ООО «ПК «Балтика» - «Пивзавод «Ярпиво»



Банковская сфера
ПАО Сбербанк
АО «Райффайзенбанк»
ПАО «Банк ПСБ»



Производство и передача электроэнергии
ПАО «РусГидро»
ООО «Хуадянь-Тенинская ТЭЦ»



Разработка компьютерного программного обеспечения
ООО «Компания Тензор»



Нефтегазовая промышленность
ПАО «Газпром»
ООО «Транснефть-Балтика»



Производство и торговля фармпродукцией
АО «Р-ФАРМ»



Производство красок, лаков, эмалей
ЗАО «Научно-производственная компания ЯрПИ»



Научные исследования и разработки
АО «Конструкторское бюро «Луч»



Строительство
АО «ГК «ЕКС»



Железнодорожный транспорт
Северная железная дорога - филиал ОАО «РЖД»

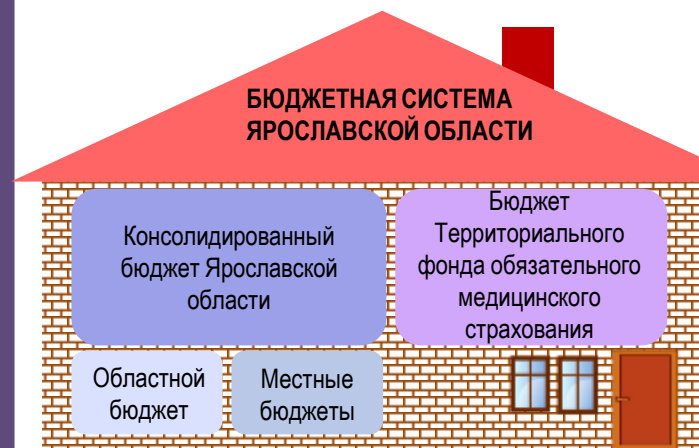


Производство прочих транспортных средств и оборудования
АО «Желдорремаш»



Производство машин и оборудования
ПАО «ОДК-Сатурн»

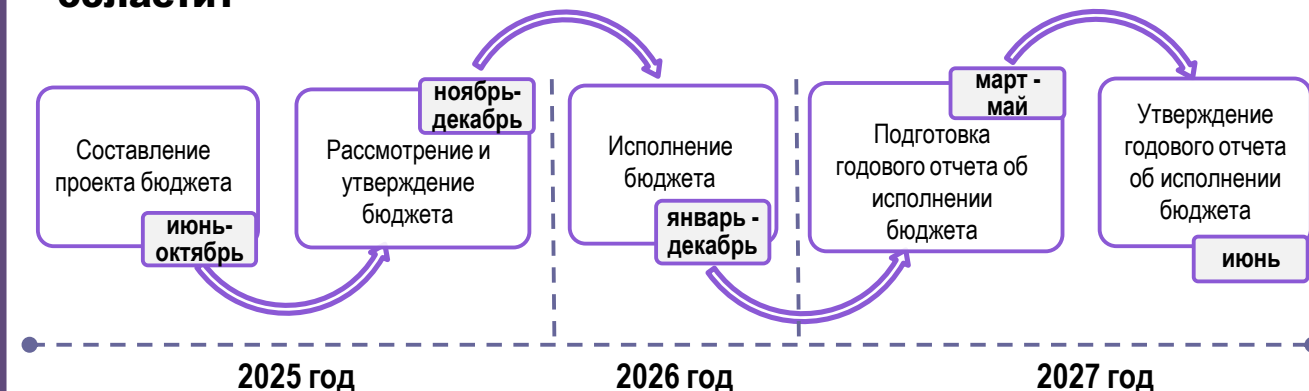
Какова структура бюджетной системы Ярославской области?



БЮДЖЕТНАЯ СИСТЕМА – совокупность бюджета субъекта РФ (областного бюджета), местных бюджетов и бюджета территориального фонда обязательного медицинского страхования, основанная на экономических отношениях и юридических нормах

КОНСОЛИДИРОВАННЫЙ БЮДЖЕТ — свод регионального бюджета, местных бюджетов территорий, административно входящих в субъект РФ, без бюджета территориального фонда обязательного медицинского страхования ТФОМС

Какие основные этапы бюджетного процесса Ярославской области?



На основе каких документов составляется проект областного бюджета?

- ❑ послание Президента Российской Федерации Федеральному Собранию
- ❑ основные направления бюджетной и налоговой политики Ярославской области
- ❑ прогноз социально-экономического развития области Ярославской области
- ❑ бюджетный прогноз Ярославской области на долгосрочный период
- ❑ государственные программы Ярославской области

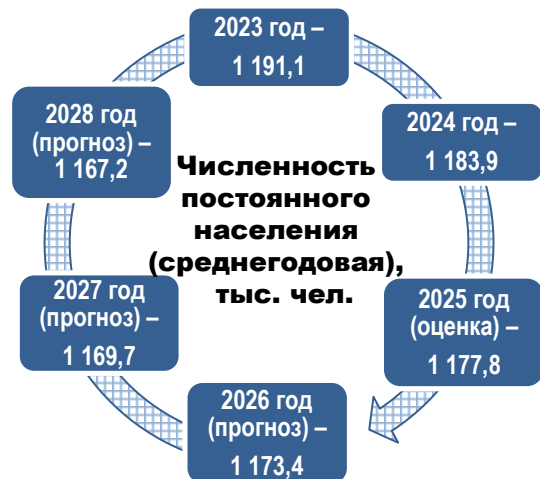
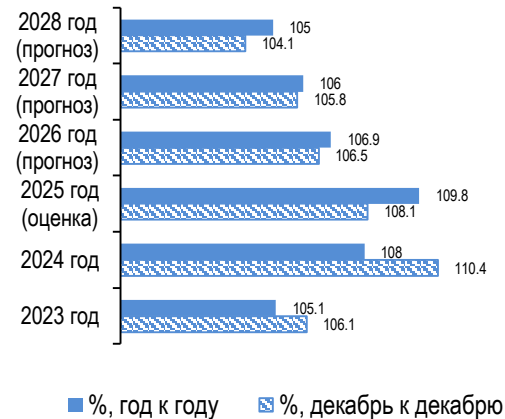
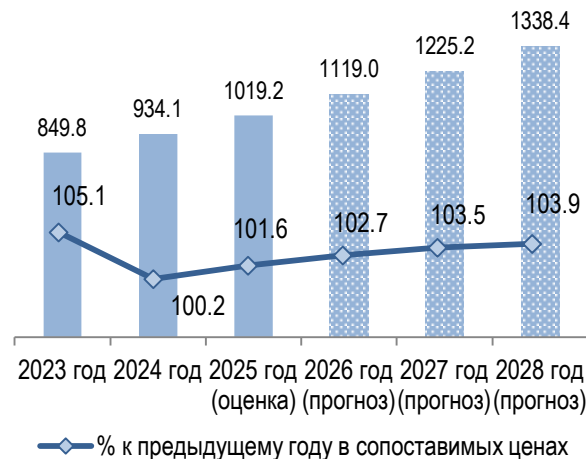
Как гражданин участвует в бюджетном процессе?

- ✓ Гражданин платит налоги в бюджет и получает социальные гарантии и услуги за счет средств бюджета
- ✓ Гражданин участвует в публичных слушаниях по проекту бюджета и отчету об исполнении бюджета, которые организует **Общественная палата Ярославской области** :

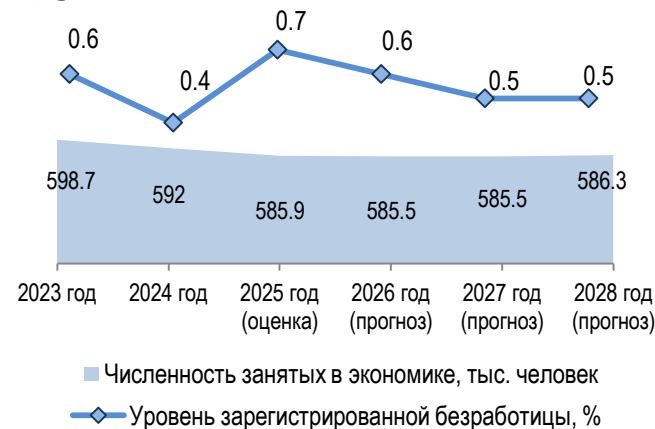


Основные показатели социально-экономического развития Ярославской области (благоприятный прогноз)

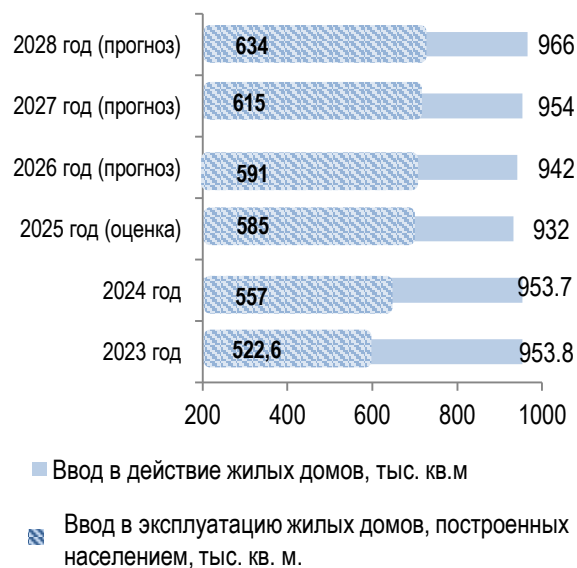
Валовой региональный продукт: Индекс потребительских цен: млрд. руб.



Труд и занятость:



Жилищное строительство:



Уровень жизни населения:



Основные задачи бюджетной политики на 2026 - 2028 годы

- Достижение целей и решение задач, определенных Посланием Президента Российской Федерации Федеральному Собранию Российской Федерации от 29 февраля 2024 года, поручениями Президента Российской Федерации, а также Указом Президента Российской Федерации от 7 мая 2024 года № 309 «О национальных целях развития Российской Федерации на период до 2030 года и на перспективу до 2036 года», в рамках реализации национальных и федеральных проектов
- Сохранение долгосрочной устойчивости бюджетной системы Ярославской области
- Сохранение уровня расходных обязательств Ярославской области по всем первоочередным и социально значимым направлениям
- Повышение эффективности бюджетных расходов и устойчивости областного бюджета за счет выявления и сокращения неэффективных затрат, концентрации ресурсов на приоритетных направлениях развития и выполнении публичных обязательств
- Развитие экономики, создание условий для притока инвестиций
- Реализация региональных проектов, направленных на поддержку семей с детьми, формирование ответственного отношения населения к здоровью, а также на благоустройство дворовых территорий
- Предоставление местным бюджетам нецелевой финансовой помощи
- Расширение доступа негосударственных организаций к бюджетным средствам, развитие механизмов организации оказания государственных услуг в социальной сфере в соответствии с Федеральным законом от 13 июля 2020 года № 189-ФЗ «О государственном (муниципальном) социальном заказе на оказание государственных (муниципальных) услуг в социальной сфере» путем увеличения количества услуг и расширения направлений деятельности
- Цифровая трансформация, достижение «цифровой зрелости» ключевых отраслей экономики и социальной сферы, в том числе здравоохранения и образования, а также государственного управления
- Повышение прозрачности и открытости бюджетного планирования, вовлечение граждан в процесс обсуждения и принятия конкретных бюджетных решений

Мероприятия по реализации налоговой политики, планируемые на 2026 - 2028 годы

- Сохранение форм налоговой поддержки организаций, осуществляющих инвестиционную деятельность в определенных отраслях экономики, за счет установления для них возможности применения инвестиционного налогового вычета по налогу на прибыль
- Обеспечение функционирования ТОР, созданных в моногородах Ярославской области: предоставление финансовых форм государственной поддержки, мониторинг хода реализации заявленных инвестиционных проектов и контроль за выполнением принятых обязательств
- Проактивное взаимодействие с инвесторами, поиск новых инвестиционных ниш, формирование базы потенциальных инвесторов
- Продолжение работы по сопоставлению и верификации содержащихся в учетных системах органов кадастрового учета и базах данных налоговых органов сведений в отношении объектов недвижимости, включая выявление и исправление несоответствий в указанных информационных ресурсах
- Проведение анализа данных об объектах недвижимости, расположенных на территории Ярославской области, на предмет выявления несоответствий и противоречий в сведениях об их характеристиках, влияющих на результаты государственной кадастровой оценки
- Использование в рамках инвентаризации объектов недвижимости технологий анализа пространственной информации об объектах недвижимости
- Проведение мероприятий по расширению перечня объектов недвижимого имущества
- Проведение мероприятий по актуализации кадастровой стоимости объектов недвижимости (земельных участков и объектов капитального строительства)
- Проведение оценки эффективности налоговых расходов Ярославской области и подготовка предложений о целесообразности действия отдельных региональных налоговых льгот

Основные параметры бюджета

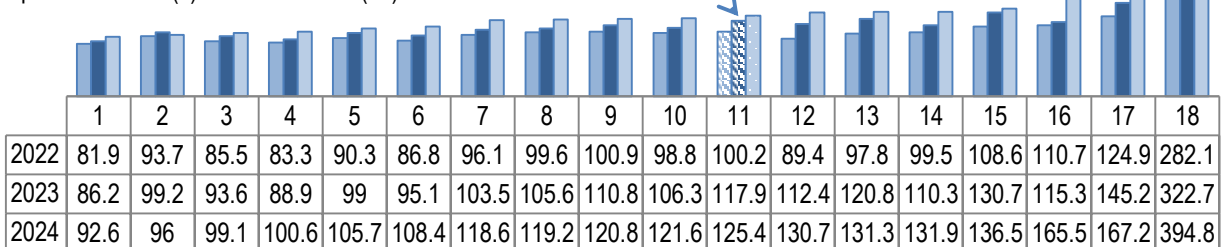
Показатели	млн. руб.						
	2022 год	2023 год	2024 год	2025 год (оценка)	2026 год (план)	2027 год (план)	2028 год (план)
Доходы, в т.ч.:	105 230,99	123 375,35	126 822,03	139 540,78	156 362,38	157 341,87	169 368,62
Налоговые и неналоговые	79 944,18	95 956,02	104 610,88	122 591,40	128 697,21	135 471,98	146 697,78
доходы							
Безвозмездные поступления	25 286,81	27 419,33	22 211,15	16 949,38	27 665,17	21 869,89	22 670,84
Расходы	107 094,47	128 621,58	134 141,43	151 968,32	156 782,53	157 795,32	169 368,62
Дефицит (-) / профицит (+)	-1863,48	-5246,23	-7319,40	-12 427,54	-420,15	-453,45	

Исполнение ДОХОДОВ на 1 человека по ЦФО, тыс. руб. :

Рейтинг Ярославской области в ЦФО по доходам консолидированного бюджета на душу населения:

Ранг	Область	2022 год	2023 год	2024 год
1	Гамбовская область	1	1	1
2	Брянская область	2	2	2
3	Орловская область	3	3	3
4	Ивановская область	4	4	4
5	Воронежская область	5	5	5
6	Владимирская область	6	6	6
7	Тульская область	7	7	7
8	Калужская область	8	8	8
9	Тверская область	9	9	9
10	Рязанская область	10	10	10
11	Ярославская область	11	11	11
12	Смоленская область	12	12	12
13	Липецкая область	13	13	13
14	Костромская область	14	14	14
15	Белгородская область	15	15	15
16	Курская область	16	16	16
17	Московская область	17	17	17
18	г. Москва	18	18	18

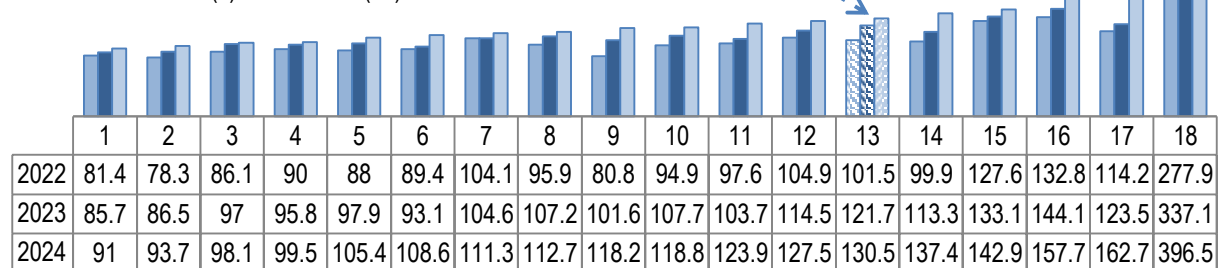
2022 год – 6 место
2023 год – 5 место
2024 год – 8 место



Исполнение РАСХОДОВ на 1 человека по ЦФО , тыс. руб. :

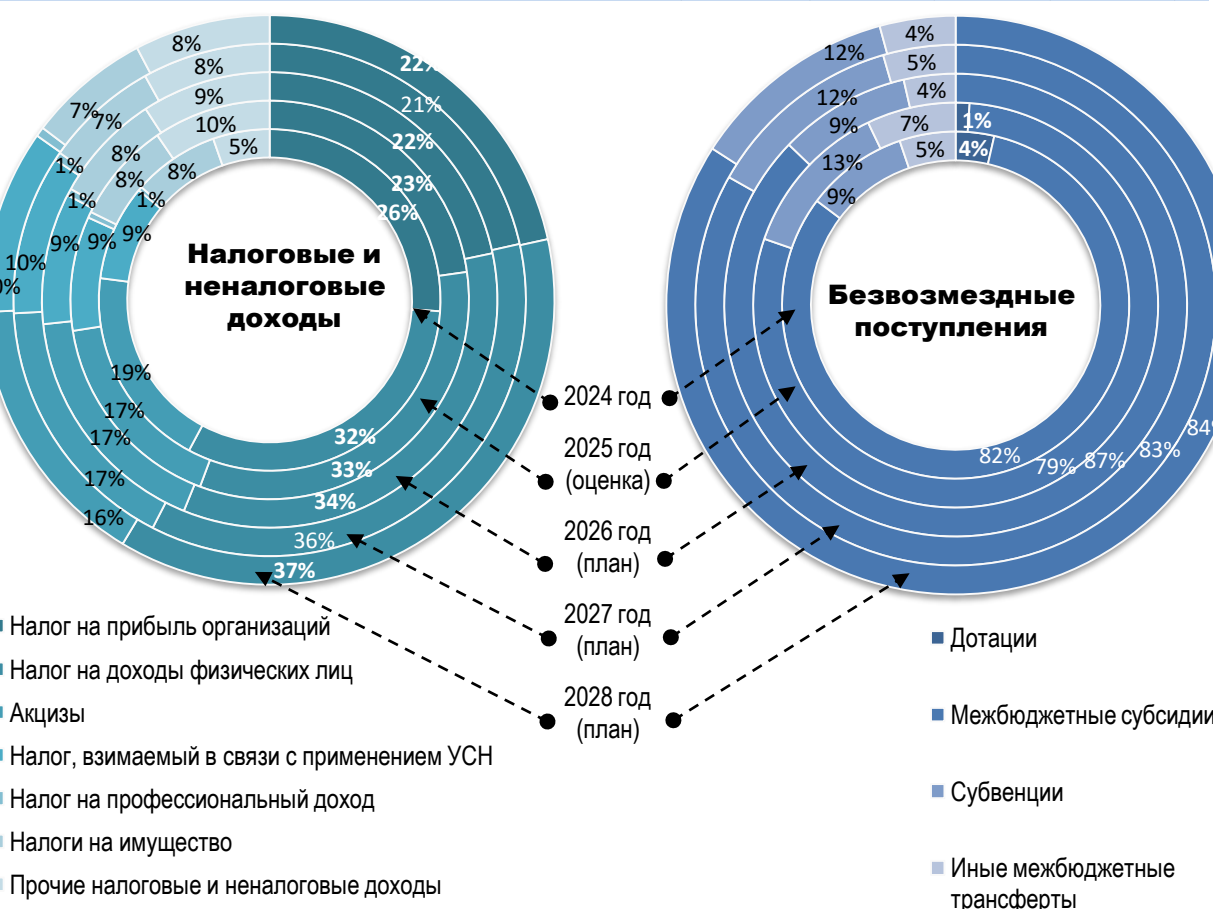
Рейтинг Ярославской области в ЦФО по расходам консолидированного бюджета на душу населения:

Тамбовская область (1)	Тверская область (10)	2022 год – 7 место
Ивановская область (2)	Тульская область (11)	2023 год – 5 место
Орловская область (3)	Костромская область (12)	2024 год – 6 место
Брянская область (4)	Ярославская область (13)	
Воронежская область (5)	Липецкая область (14)	
Владимирская область (6)	Белгородская область (15)	
Калужская область (7)	Московская область (16)	
Рязанская область (8)	Курская область (17)	
Смоленская область (9)	г. Москва (18)	



Доходы областного бюджета, млн. руб.

Наименование доходов	2024 год	2025 год (оценка)	2026 год (план)	2027 год (план)	2028 год (план)
НАЛОГОВЫЕ И НЕНАЛОГОВЫЕ ДОХОДЫ	104 610,9	122 591,4	128 697,2	135 472,0	146 697,8
Налог на прибыль организаций	27 261,7	27 898,6	27 946,9	29 120,7	31 654,2
Налог на доходы физических лиц	33 239,4	40 365,1	44 319,0	48 839,5	54 358,4
Акцизы	20 091,2	20 635,1	22 066,9	22 518,5	23 029,2
Налог, взимаемый в связи с применением УСН	9 481,0	11 364,9	11 976,1	13 609,0	15 338,5
Налог на профессиональный доход	401,5	603,1	646,3	699,4	788,0
Налог на имущество организаций	6 739,0	8 305,4	8 179,8	7 953,4	8 417,0
Транспортный налог	1 788,3	1 734,1	1 769,1	1 790,2	1 804,4
Налог на игорный бизнес	1,7	1,7			
Налоги, сборы и регулярные платежи за пользование природными ресурсами	31,1	29,8	27,4	29,3	31,7
Государственная пошлина	185,1	192,8	206,9	205,2	204,0
Другие неналоговые доходы	5 390,9	11 460,8	11 558,8	10 706,8	11 072,4
БЕЗВОЗМЕЗДНЫЕ ПОСТУПЛЕНИЯ	22 211,1	16 949,4	27 665,2	21 869,9	22 670,8
Дотации	746,3	184,8			
Межбюджетные субсидии	17 033,4	13 240,8	23 923,4	18 036,4	18 915,1
Субвенции	1 985,3	2 102,6	2 524,2	2 674,0	2 624,9
Иные межбюджетные трансферты	1 090,1	1 190,0	990,5	974,0	951,5
Прочие безвозмездные поступления от гос. (муниципал.) организаций	1 199,4	84,6	187,2	185,5	179,3
Безвозмездные поступления от негосударственных организаций	23,5	29,1	0,8		
Прочие безвозмездные поступления	29,0	117,5	39,1		
Доходы от возврата бюджетами и организациями остатков целевых МБТ прошлых лет	248,4				
Возврат остатков целевых МБТ прошлых лет	-144,3				
ВСЕГО ДОХОДОВ	126 822,0	139 540,8	156 362,4	157 341,9	169 368,6



Сведения о предоставляемых налоговых льготах

В разрезе категорий налогоплательщиков, тыс. руб.:

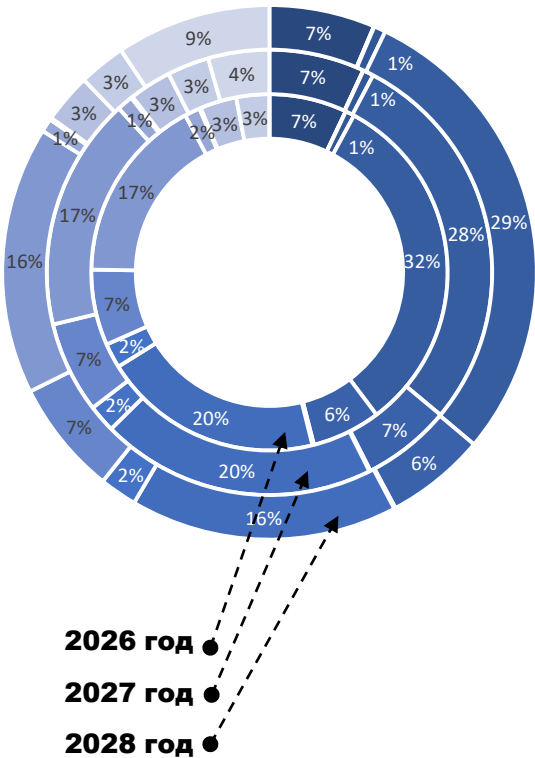
Наименование категории налогоплательщиков	2024 (факт)	2025 (оценка)	2026 (прогноз)	2027 (прогноз)	2028 (прогноз)
Региональные организации (отделения) общероссийских общественных организаций инвалидов, а также организации, в которых на условиях трудового договора работают более 50% инвалидов, при условии, что их доля в фонде оплаты труда составляет не менее 25%	5368	81	83	86	96
Религиозные организации, зарегистрированные на территории ЯО	1095				
Организации, в отношении имущества детских оздоровительных лагерей (центров)	4847	4861	4739	4633	4528
Пенсионеры, граждане, подвергшиеся воздействию радиации вследствие катастрофы на Чернобыльской АЭС, один из родителей в многодетной семье, Герои, инвалиды вследствие военной травмы, один из родителей ребенка-инвалида, участники СВО, ветераны боевых действий, супруги погибших (умерших) ветеранов боевых действий	148540	146830	146496	137488	137692
Участники инвестиционной деятельности	173566	296683	266130	212309	171796
Территории опережающего развития	370809	596386	725996	463437	746320
Организации - участники региональных инвестиционных проектов		175	350	525	700
Организации, имеющие спорт. объекты с искусственным льдом, отвечающие требованиям для проведения соревнований по международным правилам	46632	45945	45390	44890	44390
Сельскохозяйственные товаропроизводители при условии, что в общей выручке от реализации товаров доля выручки от реализации произведенной ими с/х продукции составляет не менее 70%	308356	98851			
Организации, осуществляющие деятельность национальной почты	2344	2847	2847	2847	2847
Организации, осуществляющие финансовую поддержку профессиональных футбольных клубов	312070	387912			
Организации, осуществляющие финансовую поддержку профессиональных волейбольных клубов	37500	20010			
Организации, осуществляющие финансовую поддержку мероприятий госпрограммы ЯО в сфере комплексного развития сельских территорий в ЯО	60230	178574	79000		
Организации, осуществляющие деятельность ж/д транспорта – в отношении имущества многофункциональных спорт. комплексов, используемого для подготовки спорт. резерва по хоккею	37044	36489	35990	35470	34914
Профессиональные образовательные организации, осуществляющие подготовку олимпийского резерва по хоккею	28941	27503	26064	24626	23187
Организации, предоставляющие газораспределительные сети, технологически связанные станции электрохимической защиты, пункты редуцирования газа за плату во временное владение и пользование организациям, осуществляющим распределение газообразного топлива по газораспределительным сетям			50000		
Резиденты индустриальных парков	27877	20661	2673		
Организации, в отношении автодорог общего пользования местного значения, расположенных в границах административного центра ЯО	127805	135000	142000	145000	146000
Организации, осуществляющие распределение газообразного топлива по газораспределительным сетям в ЯО	93137	93137	93137		
Инвестиционный налоговый вычет	356695	56658	193760	277077	0
Организации и ИП, осуществляющие определенные законами ЯО от 30.11.2005 № 69-з и от 08.11.2012 № 47-з виды деятельности	259691	27020	27021		
ИТОГО	2402547	2175623	1841676	1348388	1312470

В разрезе категорий налоговых льгот, тыс. руб.:

Налоговая льгота	2024 (факт)	2025 (оценка)	2026 (прогноз)	2027 (прогноз)	2028 (прогноз)
Налог на имущество организаций	1 266 038	1 366 607	784 688	555 002	507 623
Транспортный налог	160 302	156 666	146 627	137 592	137 806
Налог на прибыль организаций	716 516	625 330	883 340	655 794	667 041
Уроценная система налогообложения	259 691	27 000	27 000		
Патентная система налогообложения	0	20	21		

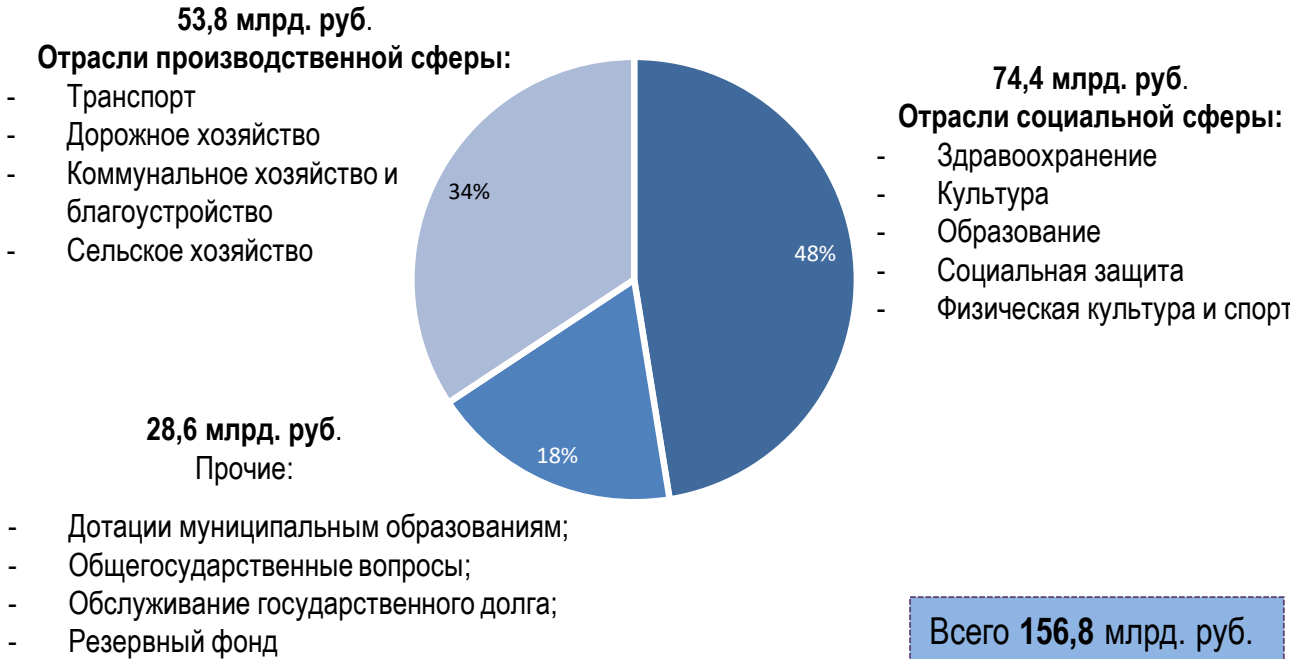
Расходы областного бюджета, млн. рублей

В разрезе основных функций государственных органов:



Код	Наименование	2026 год	2027 год	2028 год
0100	Общегосударственные вопросы	11 033,1	10 913,8	10 824,2
0200	Национальная оборона	40,5	44,4	54,8
0300	Национальная безопасность и правоохранительная деятельность	1 263,9	1 209,4	1 209,4
0400	Национальная экономика	49 971,4	44 734,4	49 105,0
0500	Жилищно-коммунальное хозяйство	9 779,1	10 171,3	10 256,1
0600	Охрана окружающей среды	224,1	136,7	137,0
0700	Образование	31 353,4	31 553,2	27 412,8
0800	Культура, кинематография	3 521,8	3 166,9	3 835,5
0900	Здравоохранение	10 782,8	10 472,8	11 740,8
1000	Социальная политика	26 529,7	26 723,9	27 477,1
1100	Физическая культура и спорт	2 199,7	1 847,3	1 381,9
1200	Средства массовой информации	193,5	193,5	193,5
1300	Обслуживание государственного и муниципального долга	5 192,1	4 818,5	5 062,6
1400	Межбюджетные трансферты общего характера бюджетам бюджетной системы Российской Федерации	4 697,4	4 797,4	4 797,4
Условно утвержденные расходы		0,0	7 011,8	15 880,5
Всего		156 782,5	157 795,3	169 368,6

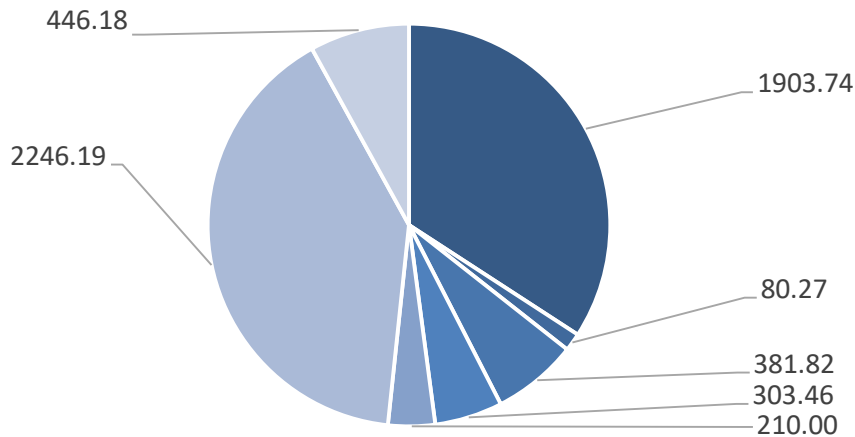
Отраслевая структура расходов бюджета на 2026 год:



Всего 156,8 млрд. руб.

Госпрограмма «Обеспечение качественными коммунальными услугами населения Ярославской области»

Цель госпрограммы:
- повышение качества жилищно-коммунальных услуг, предоставляемых населению Ярославской области, до 73 процентов к 2030 году



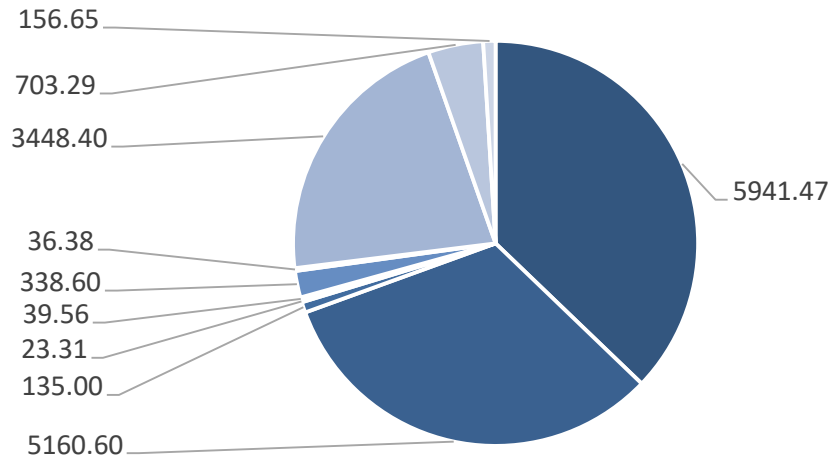
Основные направления по расходам госпрограммы	2026 год
КПМ "Обеспечение деятельности органов исполнительной власти ЯО в сфере жилищно-коммунального хозяйства"	1903,74
КПМ "Реализация государственной жилищной поддержки на территории ЯО"	80,27
ВП "Развитие водоснабжения и водоотведения ЯО"	381,82
ВП "Газификация жилищно-коммунального хозяйства и модернизация объектов теплоснабжения"	303,46
ВП "Капитальный ремонт общего имущества в многоквартирных домах ЯО"	210,00
РП "Модернизация систем коммунальной инфраструктуры ЯО"	2246,19
РП "Модернизация коммунальной инфраструктуры"	446,18

ВСЕГО ПО ГП
5 571,66 млн. руб.

Здесь и далее:
КПМ – комплекс процессных мероприятий - группа скоординированных мероприятий (результатов), имеющих общую целевую ориентацию и направленных на выполнение функций и решение текущих задач органов исполнительной власти ЯО, структурных подразделений Правительства области или иных государственных органов, организаций, соответствующих положениям (уставам, законам) о таких органах исполнительной власти ЯО или иных государственных органах, организациях
ВП – ведомственный проект - проект, обеспечивающий достижение показателей Стратегии социально-экономического развития ЯО до 2030 года, утвержденной постановлением Правительства области от 06.03.2014 N 188-п "Об утверждении Стратегии социально-экономического развития ЯО до 2030 года", либо целей и показателей деятельности органов исполнительной власти ЯО
РП – региональный проект - проект, обеспечивающий достижение и (или) вклад в достижение целей и (или) показателей и реализацию мероприятий (результатов) федерального проекта, входящего в состав национального проекта, и (или) структурных элементов государственной программы РФ, и (или) государственной программы ЯО

Госпрограмма «Социальная поддержка населения Ярославской области»

Цели госпрограммы:
- снижение уровня бедности до 5,4 процента к 2030 году;
- повышение доступности социального обслуживания населения и сохранение на уровне 100 процентов к 2030 году;
- увеличение удельного веса повторных рождений детей в общем числе рождений к 2030 году до 64 процентов

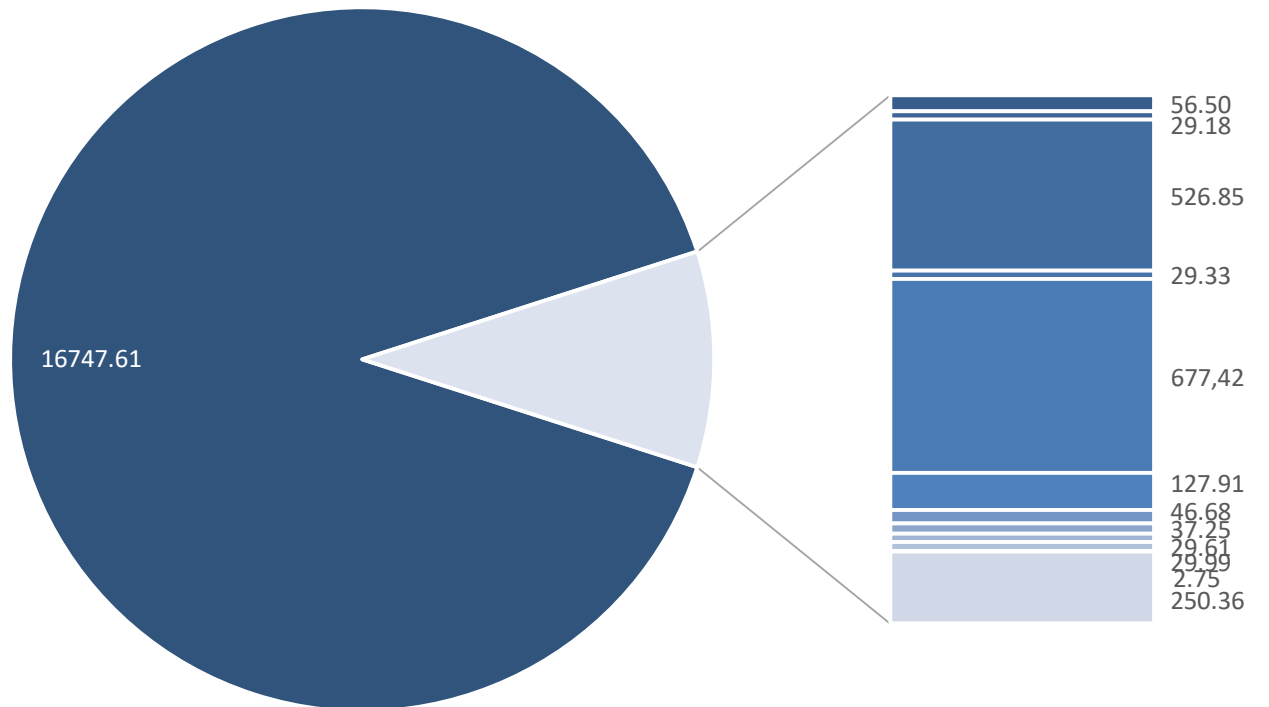


Основные направления по расходам госпрограммы	2026 год
КПМ "Исполнение публичных обязательств региона по предоставлению выплат, пособий и компенсаций"	5941,47
КПМ "Предоставление мер социальной поддержки и социальных услуг населению Ярославской области учреждениями отрасли и поставщиками социальных услуг, включенными в реестр поставщиков социальных услуг ЯО"	5160,60
КПМ "Назначение социальной помощи"	135,00
КПМ "Социальная защита семей с детьми, инвалидов и ветеранов, содействие организации безопасных условий трудовой деятельности и охраны труда, развитию социального партнерства, кадровое, информационное и организационное обеспечение отрасли"	23,31
КПМ "Семья и дети Ярославии"	39,56
КПМ "Организация деятельности в области опеки и попечительства в отношении несовершеннолетних"	338,60
КПМ "Создание условий для развития и благополучия семей"	36,38
РП "Поддержка семьи"	3448,40
РП "Многодетная семья"	703,29
РП "Старшее поколение"	156,65

ВСЕГО ПО ГП
15 983,26 млн. руб.

Госпрограмма «Развитие здравоохранения в Ярославской области»

Цели госпрограммы: повышение ожидаемой продолжительности жизни до 77,43 лет к 2030 году; снижение смертности населения от всех причин до 15,9 случая на 1000 человек к 2030 году

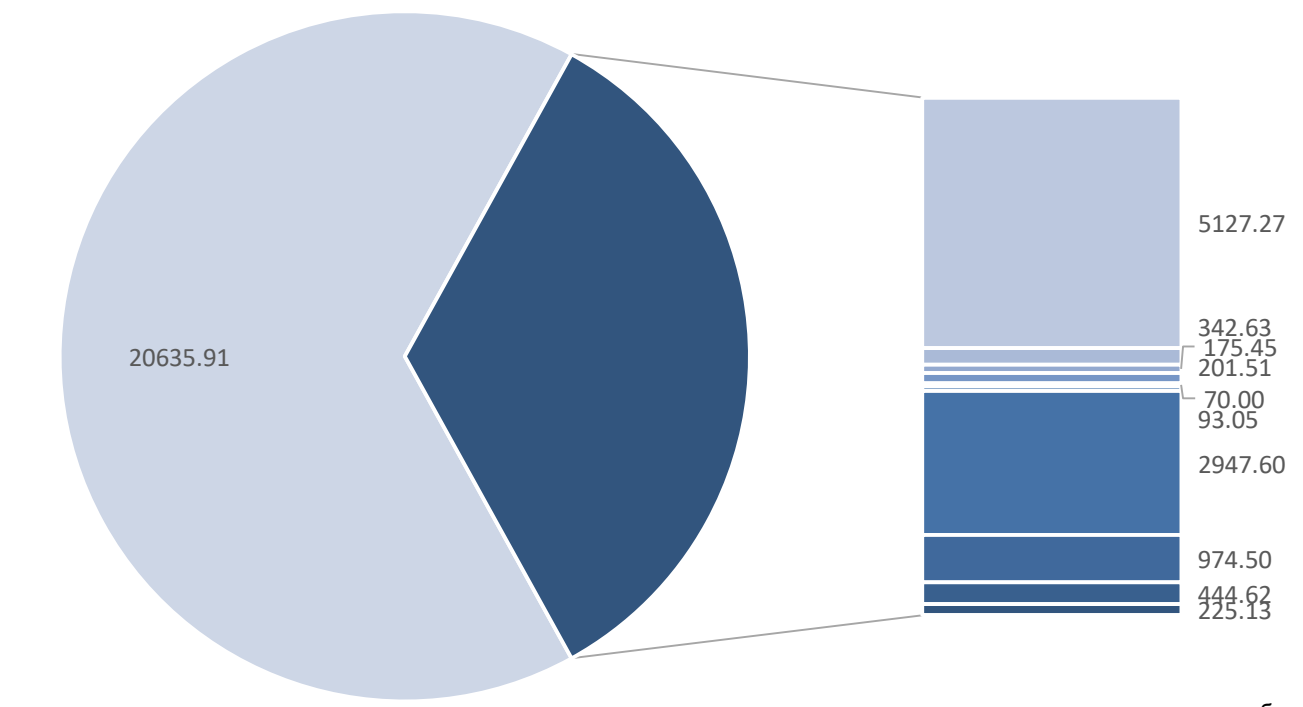


Основные направления по расходам госпрограммы	2026 год
КПМ "Организация оказания медицинской помощи и обеспечение доступности и качества предоставляемых медицинских услуг в сфере здравоохранения"	16747,61
КПМ "Улучшение кадрового обеспечения государственных медицинских организаций ЯО"	56,50
КПМ "Развитие информационных технологий системы здравоохранения ЯО"	29,18
ВП "Развитие материально-технической базы медицинских организаций ЯО"	526,85
РП "Обеспечение расширенного неонатального скрининга"	29,33
РП "Модернизация первичного звена здравоохранения ЯО"	677,42
РП "Борьба с сердечно-сосудистыми заболеваниями"	127,91
РП "Борьба с сахарным диабетом"	46,68
РП "Борьба с гепатитом С и минимизация рисков распространения данного"	37,25
РП "Совершенствование экстренной медицинской помощи"	29,61
РП "Оптимальная для восстановления здоровья медицинская реабилитация"	29,99
РП "Здоровье для каждого"	2,75
РП "Охрана материнства и детства"	250,36

ВСЕГО ПО ГП
18 591,44 млн. руб.

Госпрограмма «Развитие образования в Ярославской области»

Цели госпрограммы: повышение уровня образования до 74,52 процента к 2030 году; сохранение 100-процентной доступности дошкольного образования для детей в возрасте от 1,5 до 7 лет



Основные направления по расходам госпрограммы	2026 год
КПМ "Обеспечение государственных гарантий прав граждан на образование и социальную поддержку отдельных категорий обучающихся"	20635,91
КПМ "Организация предоставления государственных услуг и выполнения работ в сфере образования"	5127,27
КПМ "Обеспечение государственной поддержки муниципальных образовательных систем"	342,63
КПМ "Обеспечение мероприятий по совершенствованию условий образовательного процесса и мотивации участников образовательного процесса"	175,45
КПМ "Реализация региональной политики в интересах детей"	201,51
ВП "Строительство и реконструкция зданий образовательных организаций"	70,00
РП "Создание условий для отдыха и оздоровления детей на территории ЯО"	93,05
РП "Все лучшее детям"	2947,60
РП "Педагоги и наставники"	974,50
РП "Профессионалитет"	444,62
РП "Поддержка семьи"	225,13

ВСЕГО ПО ГП
31 237,67 млн. руб.

Госпрограмма «Создание условий для эффективного управления региональными и муниципальными финансами в Ярославской области»

Цели госпрограммы:

- обеспечение темпа роста налоговых и неналоговых доходов областного бюджета не ниже 4 процентов в отчетном году к уровню предыдущего года в сопоставимых условиях до 2030 года
- обеспечение дефицита областного бюджета на уровне не более 10 процентов объема доходов областного бюджета без учета безвозмездных поступлений к 2030 году
- обеспечение доли общего объема долговых обязательств по рыночным заимствованиям Ярославской области и муниципальных образований Ярославской области не более 25 процентов объема доходов консолидированного бюджета без учета безвозмездных поступлений до 2030 года
- обеспечение доли муниципальных образований Ярославской области, соблюдающих ограничения Бюджетного кодекса Российской Федерации по размеру дефицита бюджета, на уровне 100 процентов до 2030 года



Основные направления по расходам госпрограммы	2026 год
КПМ "Обеспечение бюджетного процесса и формирования бюджетной отчетности в ЯО"	211,04
КПМ "Выравнивание уровня бюджетной обеспеченности муниципальных образований ЯО и обеспечение сбалансированности местных бюджетов"	4697,35
КПМ "Управление государственным долгом ЯО"	5193,06
КПМ "Выявление уровня финансовой грамотности населения, проживающего на территории ЯО, и изучение особенностей его финансового поведения"	0,27
КПМ "Выявление и поддержка лучших социально значимых проектов, направленных на повышение финансовой грамотности населения, реализуемых на территории ЯО"	1,50

ВСЕГО ПО ГП
10 103,22 млн. руб.

Госпрограмма «Развитие дорожного хозяйства в Ярославской области»

Цели госпрограммы:

- доведение доли автомобильных дорог регионального и межмуниципального значения, соответствующих нормативным требованиям, до 63,14 процента к 2030 году;
- обеспечение доли автомобильных дорог, входящих в опорную сеть, соответствующих нормативным требованиям, до 88,41 процента к 2030 году

Основные направления по расходам госпрограммы	2026 год
КПМ "Обеспечение функционирования дорожной деятельности"	8743,85
РП "Региональная и местная дорожная сеть"	13521,90
РП "Общесистемные меры развития дорожного хозяйства"	46,82

ВСЕГО ПО ГП
22 312,57 млн. руб.

Госпрограмма «Развитие транспортного комплекса в Ярославской области»

Цели госпрограммы:

- повышение доступности качественных транспортных услуг для обеспечения транспортной подвижности населения до 1,050 тысячи пассажиро-километров на 1 жителя к 2030 году
- увеличение количества транспортных средств, работающих на газомоторном топливе, до 11244 штук к концу 2030 года
- увеличение количества перевезенных пассажиров на территории Ярославской области до 125,5 млн человек к 2030 году

Основные направления по расходам госпрограммы	2026 год
КПМ "Транспортное обслуживание населения ЯО"	15502,54
ВП "Приобретение плавучих объектов"	117,92
РП "Обновление подвижного состава пассажирского транспорта"	2656,58
РП "Развитие общественного транспорта"	1285,88

ВСЕГО ПО ГП
19 562,92 млн. руб.



В рамках приоритетных нацпроектов в Ярославской области сформированы 35 региональных проектов. В **2026** году на их реализацию запланировано **31,0 млрд. руб.**

млн. руб.

5 055

Семья

Поддержка семьи
Многодетная семья
Охрана материнства и детства
Старшее поколение
Семейные ценности и инфраструктура культуры

4 516

Молодежь и дети

Россия – страна возможностей
Мы вместе (Воспитание гармонично развитой личности)
Все лучшее детям
Педагоги и наставники
Профессионалитет

1 558

Беспилотные авиационные системы

Разработка, стандартизация и серийное производство беспилотных авиационных систем и их комплектующих

89

Экономика данных и цифровая трансформация государства

Цифровые платформы в отраслях социальной сферы
Цифровое государственное управление

24

Экологическое благополучие

Сохранение лесов
Вода России

7

Кадры

Образование для рынка труда

Продолжительная и активная жизнь

Модернизация первичного звена здравоохранения ЯО
Борьба с сердечно-сосудистыми заболеваниями
Борьба с сахарным диабетом
Борьба с гепатитом С и минимизация рисков распространения данного заболевания
Совершенствование экстренной медицинской помощи
Оптимальная для восстановления здоровья медицинская реабилитация
Здоровье для каждого

952

Туризм и гостеприимство

Создание номерного фонда, инфраструктуры и новых точек притяжения

2 201

Инфраструктура для жизни

Жилье
Модернизация коммунальной инфраструктуры
Формирование комфортной городской среды
Развитие общественного транспорта
Региональная и местная дорожная сеть
Общесистемные меры развития дорожного хозяйства

16 518

Эффективная и конкурентная экономика

Малое и среднее предпринимательство и поддержка индивидуальной предпринимательской инициативы
Производительность труда

64

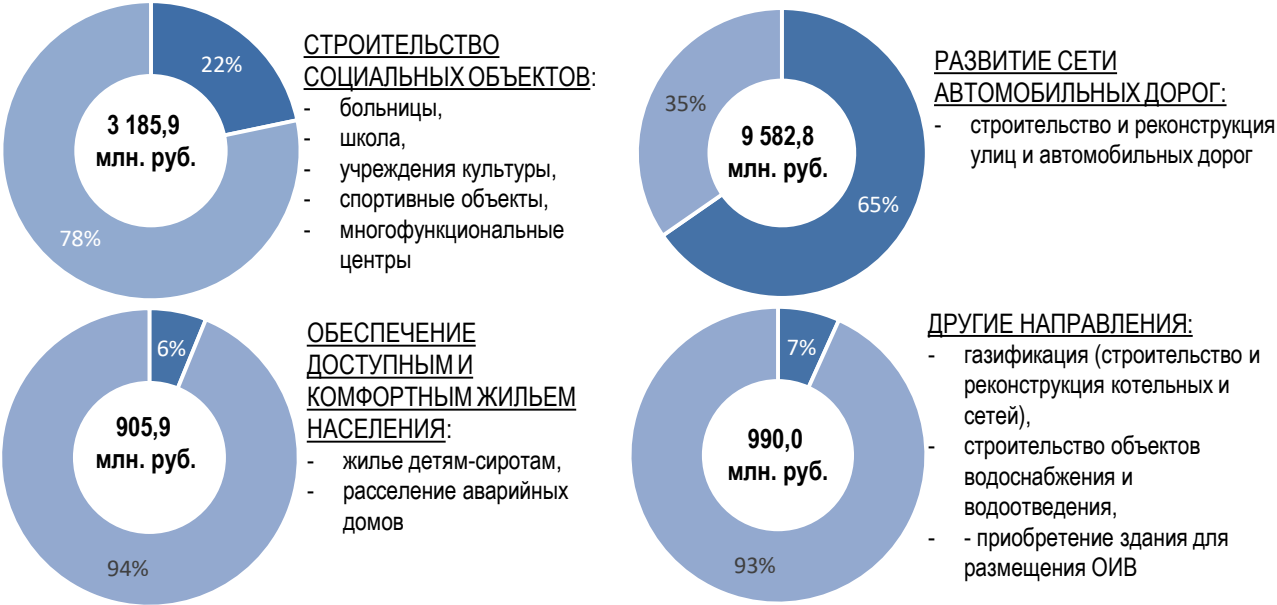
Технологическое обеспечение продовольственной безопасности

Кадры в агропромышленном комплексе
Создание условий для развития научных разработок в селекции и генетике

36

Адресная инвестиционная программа Ярославской области

Расходы по АИП Ярославской области на **2026** год запланированы в **размере 14,7 млрд. руб.** по следующим направлениям:



Дорожный фонд Ярославской области

Дорожный фонд Ярославской области на **2026** год запланирован в **объеме 23,1 млрд. руб.**

ДОХОДЫ ДОРОЖНОГО ФОНДА	
Акцизы на нефтепродукты	8 610,25
Транспортный налог	1 769,13
Возмещение вреда, причиняемого автодорогам тяжеловесными транспортными средствами	5,00
Штрафы, неустойки, пени, уплаченные в случае просрочки исполнения поставщиком (подрядчиком, исполнителем) обязательств, предусмотренных гос. контрактом	75,00
Штрафы за нарушение Правил дорожного движения, правил эксплуатации транспортного средства	1 209,33
Иные штрафы, неустойки, пени, уплаченные в соответствии с законом/договором в случае неисполнения или ненадлежащего исполнения обязательств	25,00
Возмещение ущерба при возникновении страховых случаев	0,10
Штрафы за нарушения правил движения, выявленные при осуществлении весового и габаритного контроля	449,90
Штрафы за правонарушения в области дорожного движения, налагаемые мировыми судьями, комиссиями по делам несовершеннолетних и защите их прав	0,17
Штрафы за нарушение Правил дорожного движения, правил эксплуатации транспортного средства, налагаемые мировыми судьями	100,00
Федеральные средства	10 862,40
ИТОГО	23 106,28

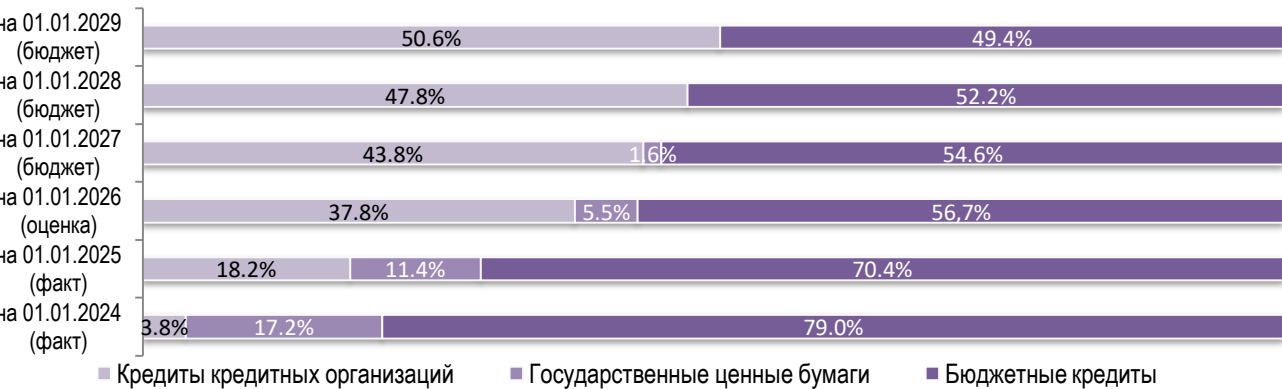
РАСХОДЫ ДОРОЖНОГО ФОНДА	
Комплекс процессных мероприятий «Обеспечение функционирования дорожной деятельности»	8 486,54
Региональный проект «Создание номерного фонда, инфраструктуры и новых точек притяжения»	1 051,02
Региональный проект «Региональная и местная дорожная сеть»	13 521,90
Региональный проект «Общесистемные меры развития дорожного хозяйства»	46,82
ИТОГО	23 106,28

Государственный долг и дефицит областного бюджета

ОБЪЕМ ГОСУДАРСТВЕННОГО ДОЛГА, МЛН. РУБ.:

Обязательства	на 01.01.2024 (факт)	на 01.01.2025 (факт)	на 01.01.2026 (оценка)	на 01.01.2027 (бюджет)	на 01.01.2028 (бюджет)	на 01.01.2029 (бюджет)
Кредиты кредитных организаций	2000,0	10000,0	24435,9	27637,6	29382,4	30149,1
Государственные ценные бумаги	9165,8	6277,7	3559,4	1008,1	0,0	0,0
Бюджетные кредиты	41993,8	38723,3	36575,1	34384,6	32151,1	29434,1
ИТОГО	53159,6	55001,0	64570,4	63030,3	61533,5	59583,2

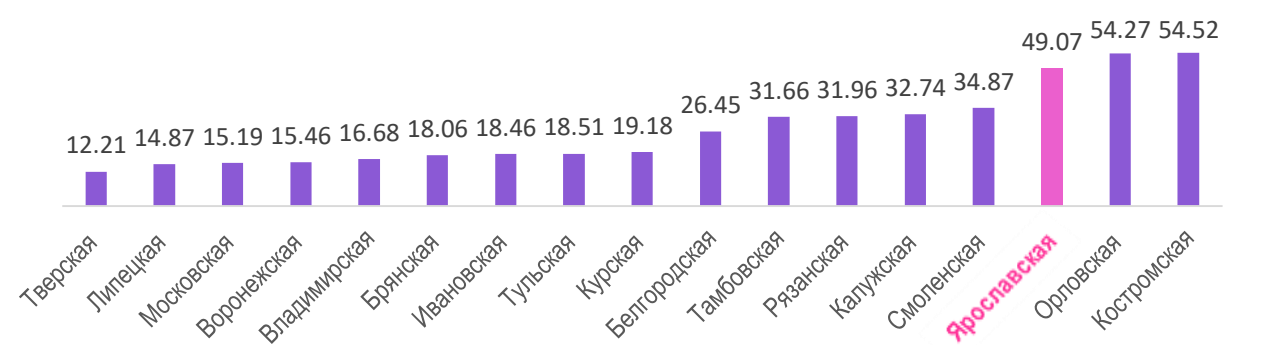
СТРУКТУРА ГОСУДАРСТВЕННОГО ДОЛГА:



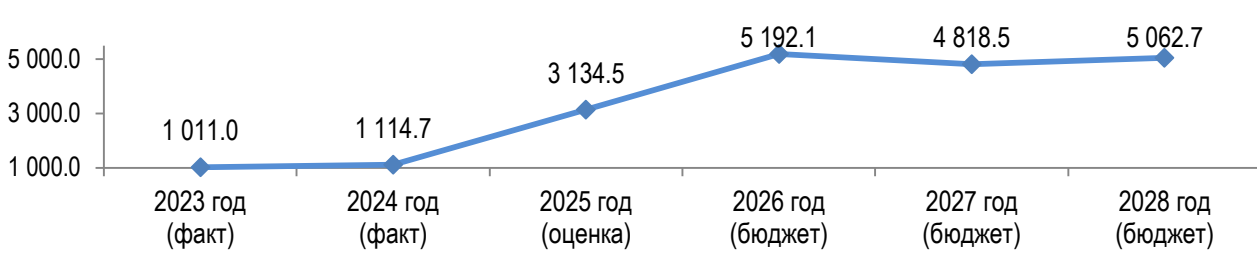
СОБЛЮДЕНИЕ ОГРАНИЧЕНИЙ ПО ОБЪЕМУ ГОСУДАРСТВЕННОГО ДОЛГА:



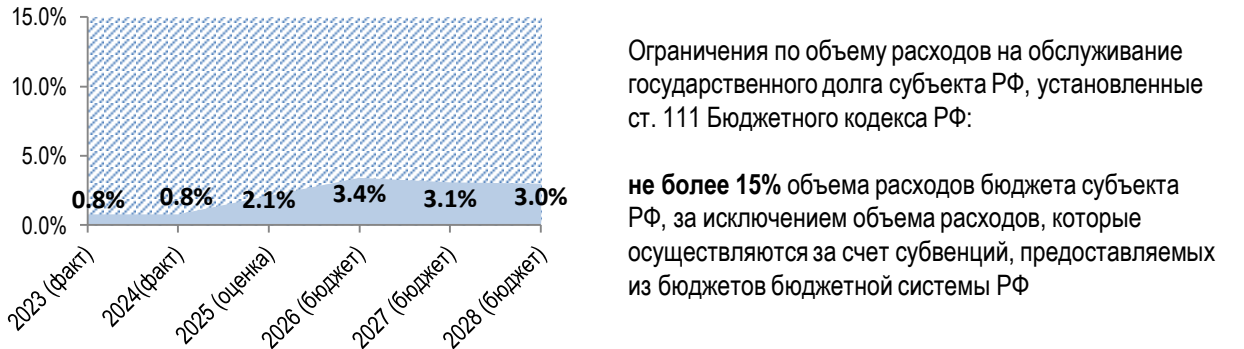
ДОЛГОВАЯ НАГРУЗКА НА БЮДЖЕТЫ СУБЪЕКТОВ ЦФО РФ НА 01.11.2025,%*:



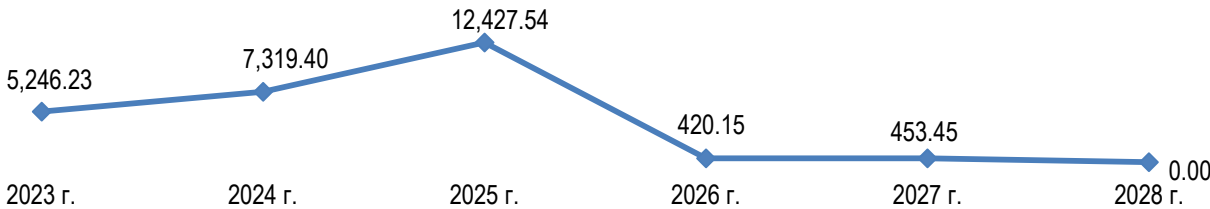
РАСХОДЫ НА ОБСЛУЖИВАНИЕ ГОСУДАРСТВЕННОГО ДОЛГА, МЛН. РУБ.:



СОБЛЮДЕНИЕ ОГРАНИЧЕНИЙ ПО ОБЪЕМУ РАСХОДОВ НА ОБСЛУЖИВАНИЕ ГОСУДАРСТВЕННОГО ДОЛГА:

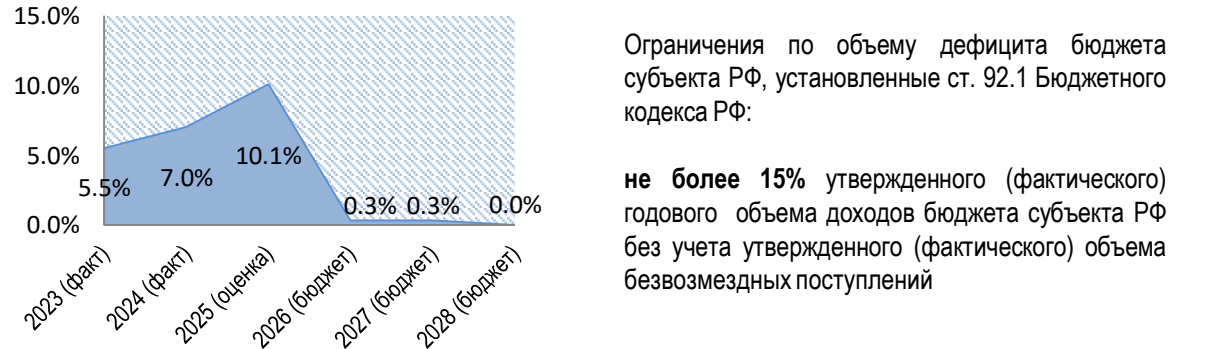


ОБЪЕМ ДЕФИЦИТА ОБЛАСТНОГО БЮДЖЕТА, МЛН. РУБ.:



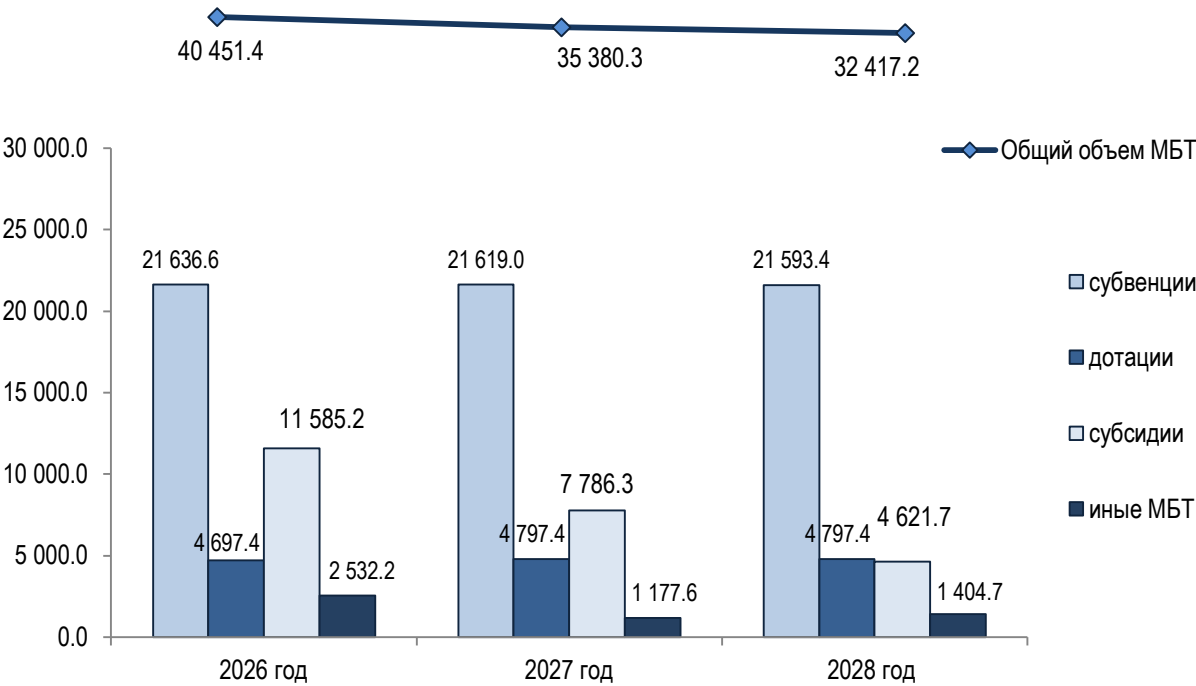
В 2026 и 2027 годах расходы превышают доходы на 420 и 453 млн. руб. соответственно за счет казначейского инфраструктурного кредита, предоставленного на ремонт тепловых сетей в городе Рыбинске. В 2028 году доходы равны расходам. Таким образом, областной бюджет на 2026-2028 годы сбалансирован.

СОБЛЮДЕНИЕ ОГРАНИЧЕНИЙ ПО ОБЪЕМУ ДЕФИЦИТА:

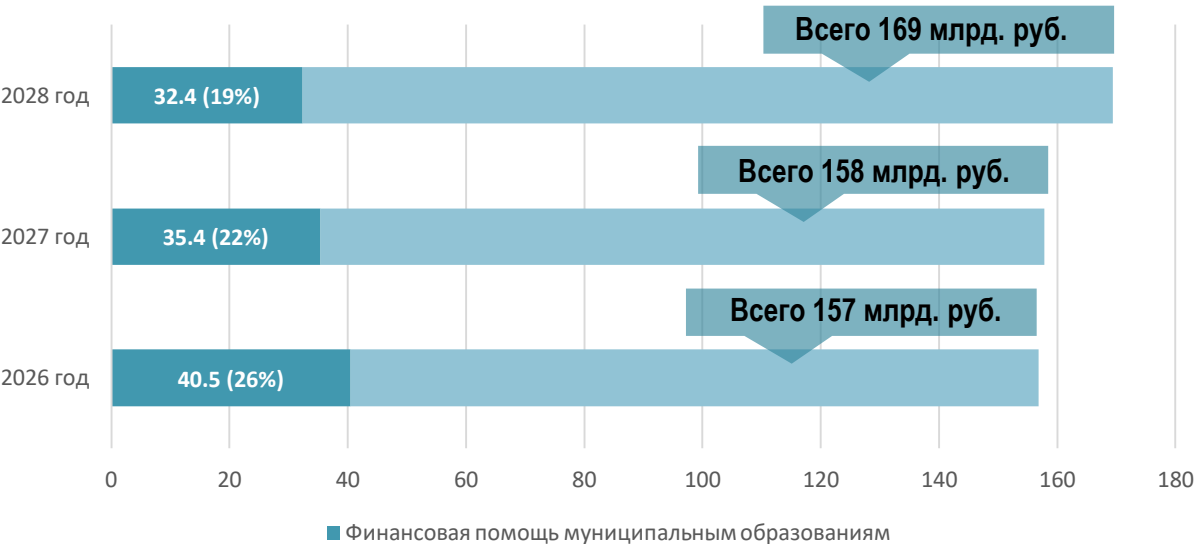


Межбюджетные трансферты местным бюджетам, млн. руб.

по видам межбюджетных трансфертов (МБТ):



Удельный вес межбюджетных трансфертов в общем объеме расходов



Кроме межбюджетных трансфертов из областного бюджета муниципальным образованиям в 2026 году будут предоставляться **БЮДЖЕТНЫЕ КРЕДИТЫ** в сумме до 100,0 млн. рублей. Размер ставки за пользование бюджетными кредитами – 0,1 % годовых.

Бюджетные кредиты будут предоставлены на покрытие временных кассовых разрывов, возникающих при исполнении местных бюджетов, на срок, не выходящий за пределы финансового года.

Уровень открытости бюджетных данных в Ярославской области

«Бюджет для граждан» является составной частью понятия «открытый бюджет». Открытый бюджет, открытые бюджетные данные – общедоступные данные, характеризующие бюджет, бюджетную систему и бюджетный процесс, предоставляемые государственными органами и органами местного самоуправления.

Ежегодно ФГБУ «Научно-исследовательский финансовый институт» по заказу Минфина России составляет рейтинг субъектов по уровню открытости бюджетных данных.

Направления оценки

первоначально утвержденный бюджет

внесение изменений в закон о бюджете

промежуточная отчетность об исполнении бюджета

годовой отчет об исполнении бюджета

проект бюджета и материалы к нему

бюджет для граждан

публичные слушания по бюджетным вопросам

финансовый контроль

публичные сведения о деятельности государственных учреждений

организация работы общественного совета

стимулирование органов местного самоуправления к повышению открытости бюджетных данных

Источники данных

документы и материалы, размещенные в открытом доступе в сети Интернет

общедоступные правовые акты субъектов РФ

статистические отчеты «Мониторинг размещения сведений на Официальном сайте по учреждениям субъектов и муниципальных образований РФ», публикуемые на сайте www.bus.gov.ru

сведения, направляемые субъектами РФ в инициативном порядке в адрес НИФИ

Результаты проведенных оценок:

Период	Уровень открытости, %
2020	60
2021	73
2022	84
2023	75
2024	72

Динамика по уровню открытости:

В 2020 - 2021 годах Ярославская область была включена в группу с «высоким уровнем открытости бюджетных данных». Результаты за 2022 год обеспечили включение региона в группу с «очень высоким уровнем открытости бюджетных данных». По результатам оценки за 2023 - 2024 годы Ярославская область вошла в группу с «высоким уровнем открытости бюджетных данных».

Бюджетный кредит - денежные средства, предоставляемые бюджетом другому бюджету бюджетной системы Российской Федерации, юридическому лицу (за исключением государственных (муниципальных) учреждений), иностранному государству, иностранному юридическому лицу на возвратной и возмездной основах.

Государственная программа – документ стратегического планирования, содержащий комплекс планируемых мероприятий, взаимоувязанных по задачам, срокам осуществления, исполнителям и ресурсам, и обеспечивающих наиболее эффективное достижение целей и решение задач социально-экономического развития субъекта Российской Федерации.

Государственный или муниципальный долг - обязательства, возникающие из государственных (муниципальных) заимствований, гарантий по обязательствам третьих лиц, другие обязательства в соответствии с видами долговых обязательств, установленными Бюджетным Кодексом, принятые на себя Российской Федерацией, субъектом Российской Федерации или муниципальным образованием.

Дефицит бюджета - превышение расходов бюджета над его доходами.

Дотации - межбюджетные трансферты, предоставляемые на безвозмездной и безвозвратной основе без установления направлений их использования.

Источники финансирования дефицита бюджета - средства, привлекаемые в бюджет для покрытия дефицита (кредиты банков, кредиты от других уровней бюджетов, ценные бумаги, иные источники).

Межбюджетные трансферты - средства, предоставляемые одним бюджетом бюджетной системы РФ другому бюджету. Межбюджетные трансферты предоставляются в форме дотаций, субсидий, субвенций, иных межбюджетных трансфертов.

Национальный проект - проект (программа), направленный на достижение национальных целей развития Российской Федерации и их целевых показателей, определенных Указом Президента Российской Федерации от 21 июля 2020 г. № 474 «О национальных целях развития Российской Федерации на период до 2030 года».

Непрограммные расходы – расходные обязательства, не включенные в государственные программы.

Профицит бюджета - превышение доходов бюджета над его расходами.

Региональный проект - проект, обеспечивающий достижение и (или) вклад в достижение целей и (или) показателей и реализацию мероприятий (результатов) федерального проекта, входящего в состав национального проекта, и (или) структурных элементов государственной программы Российской Федерации, и (или) государственной программы субъекта Российской Федерации.

Субвенции - межбюджетный трансферт, который предоставляется в целях финансового обеспечения расходных обязательств по переданным полномочиям. Имеет конкретные цели; подлежат возврату в случае отклонения от цели.

Субсидии – межбюджетные трансферты, предоставляемые на софинансирование (совместное финансирование) отдельных расходных обязательств органов власти в целях решения приоритетных задач территории в рамках полномочий каждого уровня власти.



Министерство финансов Ярославской области:

<https://portal.yarregion.ru/depts-depfin/>

Адрес: 150066, г. Ярославль, ул. Андропова, 9/9

Телефон: (4852)32-83-54

Факс: (4852)30-49-32

Электронная почта: minfin@yarregion.ru



Страница в «ВКонтакте»: <http://vk.com/minfin76>



Портал «Открытый бюджет Ярославской области»:

<http://budget76.ru>



Сайт Министерства финансов Российской Федерации:

<https://minfin.gov.ru/>



Единый портал бюджетной системы Российской Федерации:

<http://budget.gov.ru>

