



Министерство финансов  
Ярославской области

# БЮДЖЕТ ДЛЯ ГРАЖДАН

к проекту закона Ярославской области  
«*Об исполнении областного бюджета за 2025 год*»

---



## Основные вопросы о бюджете

### Что такое «бюджет»?

БЮДЖЕТ - это форма образования и расходования денежных средств, предназначенных для финансового обеспечения задач и функций государства и местного самоуправления



### Что такое «доходы» и «расходы» бюджета?

ДОХОДЫ БЮДЖЕТА - безвозмездные и безвозвратные поступления денежных средств в бюджет

#### НАЛОГОВЫЕ ДОХОДЫ

- Поступления от уплаты налогов, предусмотренных Налоговым кодексом РФ (налоги на прибыль, налоги на имущество, государственная пошлина)

#### НЕНАЛОГОВЫЕ ДОХОДЫ

- Платежи в виде штрафов, санкций за нарушение законодательства, платежи за пользование имуществом государства, средства самообложения граждан

#### БЕЗВОЗМЕЗДНЫЕ ПОСТУПЛЕНИЯ

- Средства, которые поступают в бюджет из других бюджетов бюджетной системы РФ, а также безвозмездные перечисления от физических и юридических лиц

#### КРУПНЫЕ НАЛОГОПЛАТЕЛЬЩИКИ В ЯРОСЛАВСКОЙ ОБЛАСТИ

- |   |   |
|---|---|
| <ul style="list-style-type: none"> <li><b>Производство нефтепродуктов и нефтехимии</b><br/>ПАО «Славнефть – ЯНОС»<br/>АО «Ярославский технический углерод им. В.Ю. Орлова»</li> <li><b>Пищевая промышленность</b><br/>Филиал ООО «ПК «Балтика» - «Пивзавод «Ярпиво»</li> <li><b>Банковская сфера</b><br/>ПАО Сбербанк<br/>АО «Райффайзенбанк»<br/>ПАО «Банк ПСБ»</li> <li><b>Производство и передача электроэнергии</b><br/>ПАО «РусГидро»<br/>ООО «Хуадянь-Тенинская ТЭЦ»</li> <li><b>Разработка компьютерного программного обеспечения</b><br/>ООО «Компания Тензор»</li> </ul> | <ul style="list-style-type: none"> <li><b>Нефтегазовая промышленность</b><br/>ПАО «Газпром»<br/>ООО «Транснефть-Балтика»</li> <li><b>Производство и торговля фармпродукцией</b><br/>АО «Р-ФАРМ»</li> <li><b>Производство красок, лаков, эмалей</b><br/>ЗАО «Научно-производственная компания ЯрПИ»</li> <li><b>Научные исследования и разработки</b><br/>АО «Конструкторское бюро «Луч»</li> <li><b>Строительство</b><br/>АО «ГК «ЕКС»</li> <li><b>Железнодорожный транспорт</b><br/>Северная железная дорога - филиал ОАО «РЖД»</li> <li><b>Производство прочих транспортных средств и оборудования</b><br/>АО «Желдорремаш»</li> <li><b>Производство машин и оборудования</b><br/>ПАО «ОДК-Сатурн»</li> </ul> |
|---|---|

### Какой бывает бюджет?

- **Дефицитный**  
Если расходная часть бюджета превышает доходную
- **Профицитный**  
Превышение доходов над расходами с образованием положительного остатка
- **Бездефицитный**  
Сбалансированный по доходам и расходам бюджет

РАСХОДЫ БЮДЖЕТА - выплачиваемые из бюджета денежные средства по приоритетным направлениям расходования

- ✓ **Расходная часть** бюджета формируется исходя из принципа обеспечения всех социальных обязательств и поддержки муниципальных образований области
- ✓ **Расходы** областного бюджета планируются по ведомственной структуре, т.е. по органам власти, а также **в разрезе государственных программ Ярославской области**
- ✓ **Государственная программа** - документ стратегического планирования, который состоит из комплекса мероприятий, взаимосвязанных по задачам, срокам осуществления, исполнителям и ресурсам

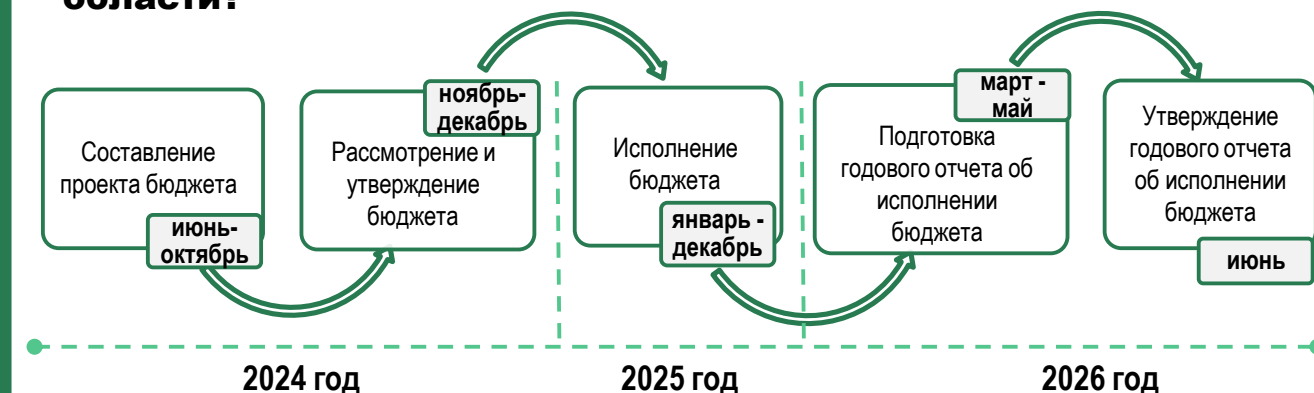
## Какова структура бюджетной системы Ярославской области?



БЮДЖЕТНАЯ СИСТЕМА – совокупность бюджета субъекта РФ (областного бюджета), местных бюджетов и бюджета территориального фонда обязательного медицинского страхования, основанная на экономических отношениях и юридических нормах

КОНСОЛИДИРОВАННЫЙ БЮДЖЕТ — свод регионального бюджета, местных бюджетов территорий, административно входящих в субъект РФ, без бюджета территориального фонда обязательного медицинского страхования ТФОМС

## Какие основные этапы бюджетного процесса Ярославской области?



## На основе каких документов составляется проект областного бюджета?

- послание Президента Российской Федерации Федеральному Собранию
- основные направления бюджетной и налоговой политики Ярославской области
- прогноз социально-экономического развития области Ярославской области
- бюджетный прогноз Ярославской области на долгосрочный период
- государственные программы Ярославской области

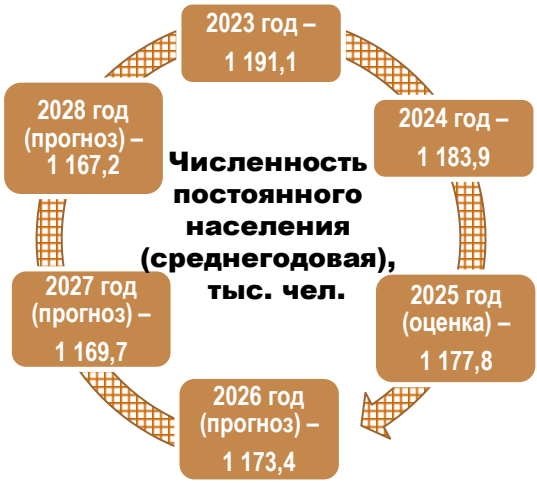
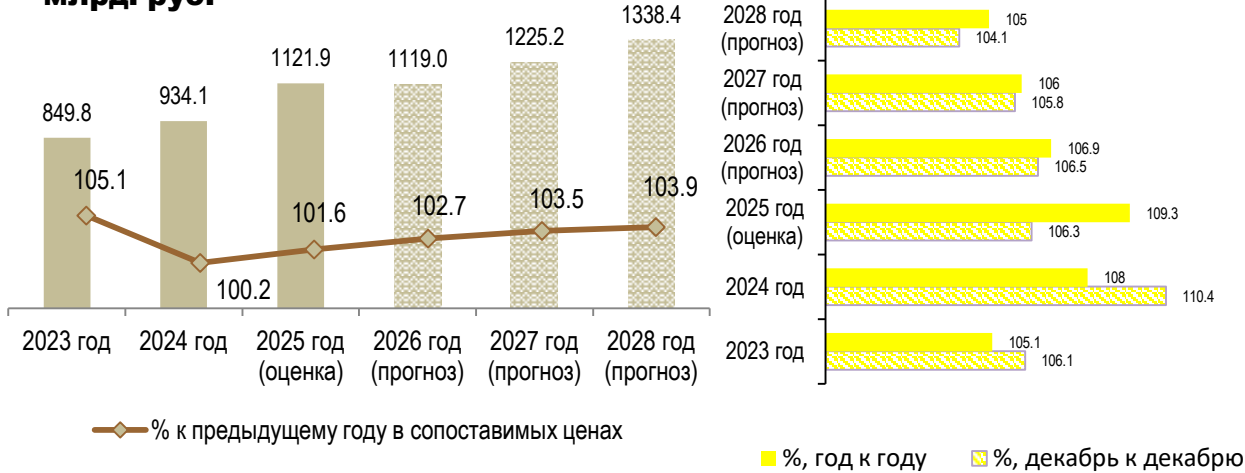
## Как гражданин участвует в бюджетном процессе?

- ✓ Гражданин платит налоги в бюджет и получает социальные гарантии и услуги за счет средств бюджета
- ✓ Гражданин участвует в публичных слушаниях по проекту бюджета и отчету об исполнении бюджета, которые организует **Общественная палата Ярославской области** :

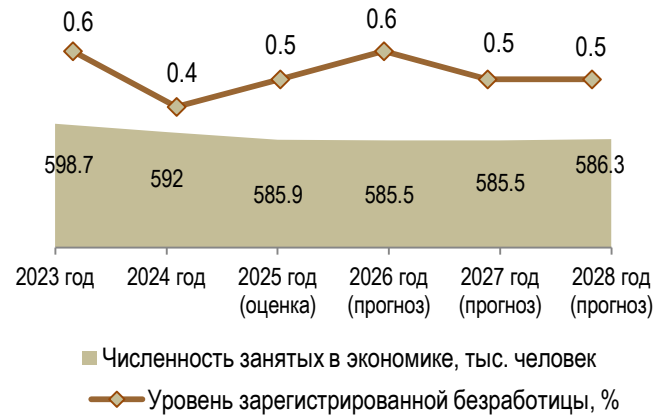


## Основные показатели социально-экономического развития Ярославской области (благоприятный прогноз)

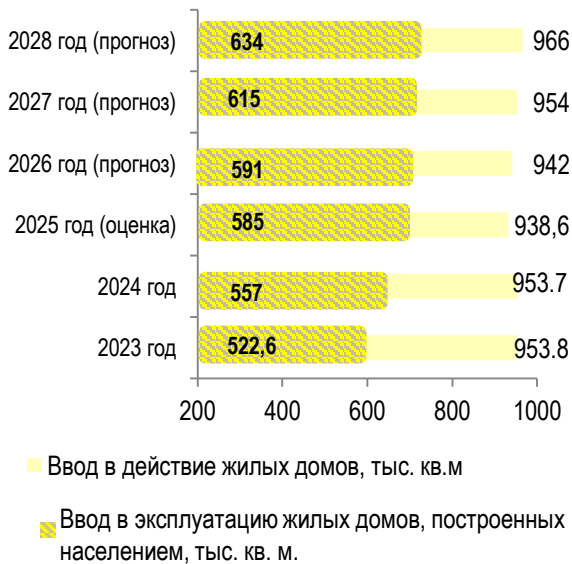
### Валовой региональный продукт: Индекс потребительских цен: млрд. руб.



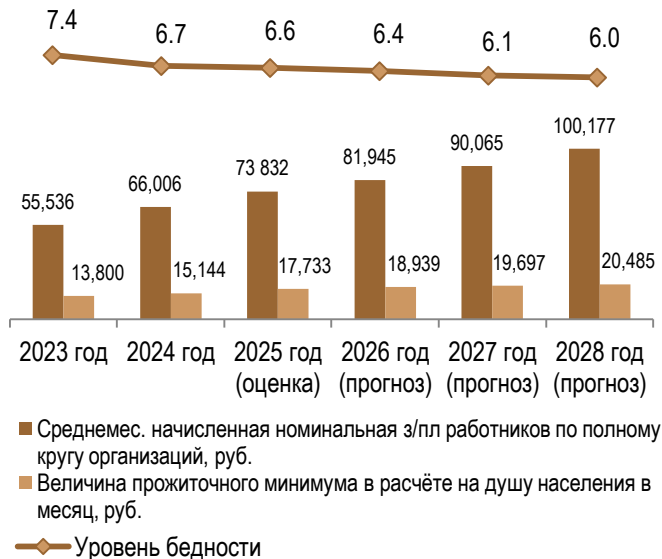
### Труд и занятость:



### Жилищное строительство:



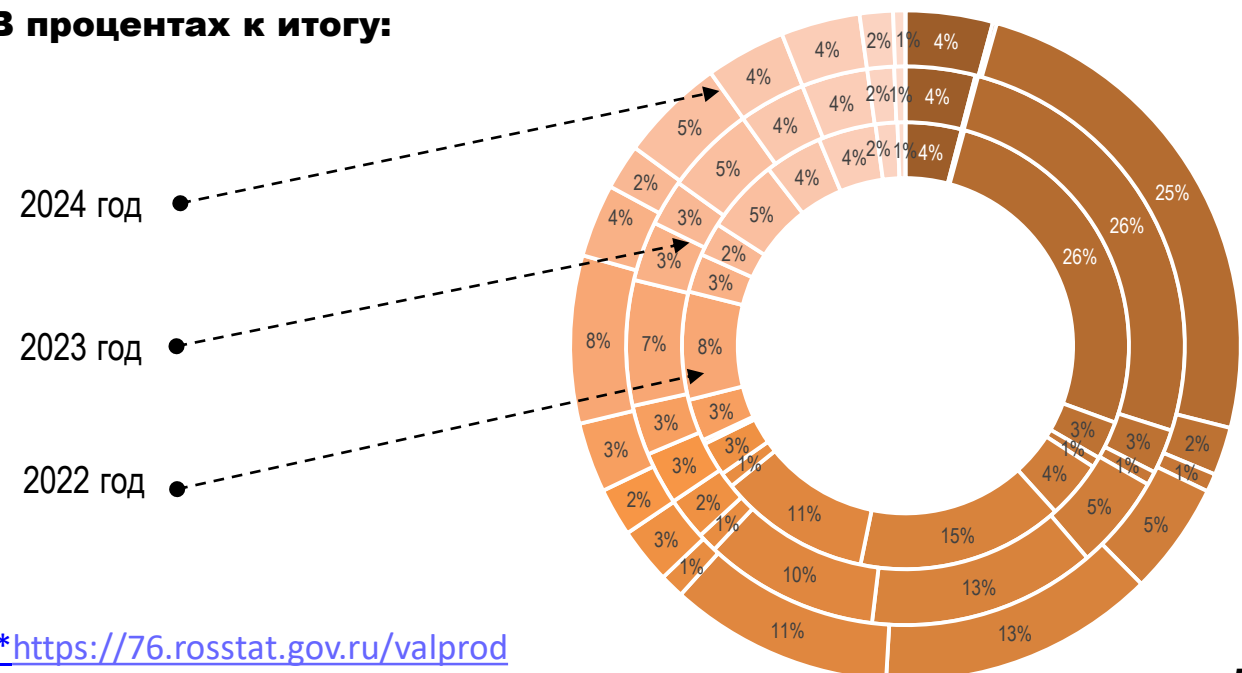
### Уровень жизни населения:



## Валовый региональный продукт Ярославской области по видам экономической деятельности\*, млн. руб.

Виды экономической деятельности	2022	2023	2024
Сельское, лесное хозяйство, охота, рыболовство и рыбоводство	30 075,0	35 564,4	43 276,8
Добыча полезных ископаемых	1 374,7	1 348,1	1 996,7
Обрабатывающие производства	195 110,0	226 398,6	252 325,1
Обеспечение электрической энергией, газом и паром; кондиционирование воздуха	20 474,3	22 571,6	23 894,3
Водоснабжение; водоотведение, организация сбора и утилизация отходов, деятельность по ликвидации загрязнений	5 663,9	6 979,6	9 013,0
Строительство	30 975,0	48 006,2	55 808,5
Торговля оптовая и розничная; ремонт автотранспортных средств и мотоциклов	110 524,8	116 122,0	137 218,0
Транспортировка и хранение	81 238,6	88 699,3	110 680,5
Деятельность гостиниц и предприятий общественного питания	8 115,6	9 973,4	12 074,3
Деятельность в области информации и связи	18 298,3	21 770,5	27 755,3
Деятельность финансовая и страховая	2 187,5	26 849,7	23 910,0
Операции с недвижимым имуществом	22 499,0	25 438,9	34 689,3
Услуги по проживанию в собственном жилище	57 816,3	63 829,4	83 164,5
Деятельность профессиональная, научная и техническая	20 685,3	30 385,9	36 195,1
Деятельность административная и сопутствующие дополнительные услуги	17 976,8	23 414,9	22 454,4
Государственное управление и обеспечение военной безопасности; социальное обеспечение	39 889,9	45 980,2	52 248,4
Образование	30 966,0	34 016,5	39 688,7
Деятельность в области здравоохранения и социальных услуг	30 863,0	33 635,7	39 188,9
Деятельность в области культуры, спорта, организации досуга и развлечений	11 646,0	13 613,4	16 476,3
Предоставление прочих видов услуг	4 218,5	5 651,9	6 052,6
Деятельность домашних хозяйств как работодателей; недифференцированная деятельность частных домашних хозяйств по производству товаров и оказанию услуг для собственного потребления	0,0	0,0	0,0

### В процентах к итогу:



\*<https://76.rosstat.gov.ru/valprod>

## Основные риски, влияющие на сбалансированность областного бюджета

### ПОСТАНОВЛЕНИЕ ПРАВИТЕЛЬСТВА ЯРОСЛАВСКОЙ ОБЛАСТИ

ОТ 12.04.2022 № 279-П

- Недостижение плановых показателей прогноза социально-экономического развития Ярославской области и Российской Федерации в части роста инвестиций, объемов промышленного производства, прибыли организаций и доходов населения
- Использование недобросовестными налогоплательщиками схем уклонения от уплаты налогов и получения необоснованной налоговой выгоды
- Перераспределение дополнительных полномочий на уровень субъектов, внесение изменений в межбюджетные отношения или принятие на федеральном уровне решений, приводящих к увеличению стоимости расходных обязательств регионов и муниципалитетов
- Неблагоприятные экономические условия, рост инфляции и цен на услуги естественных монополий
- Увеличение расходов на обслуживание государственного долга вследствие невыгодных условий привлечения заимствований на вынужденное рефинансирование уже имеющихся обязательств и изменение процентных ставок на финансовом рынке

## Меры, принятые для минимизации рисков и преодоления проблем бюджетной сферы

### ПОСТАНОВЛЕНИЕ ПРАВИТЕЛЬСТВА ЯРОСЛАВСКОЙ ОБЛАСТИ

ОТ 17.05.2024 № 571-П

- План мероприятий по оздоровлению государственных финансов Ярославской области на 2024 - 2026 годы
- План мероприятий по сокращению государственного долга Ярославской области на 2024 - 2026 годы

## Основные итоги бюджетной политики 2024 года – начала 2025 года

- Безусловное выполнение социальных обязательств Ярославской области
- Участие в реализации национальных проектов, определенных Указом Президента Российской Федерации от 7 мая 2018 года № 204 «О национальных целях и стратегических задачах развития Российской Федерации на период до 2024 года», от 7 мая 2024 года N 309 "О национальных целях развития Российской Федерации на период до 2030 года и на перспективу до 2036 года"
- Обеспечение реализации указов Президента Российской Федерации в части сохранения достигнутого соотношения оплаты труда в сферах образования, здравоохранения, культуры и социального обслуживания населения
- Совершенствование межбюджетных отношений с муниципальными образованиями Ярославской области
- Разработка и внедрение критериев адресности и нуждаемости при предоставлении мер социальной поддержки и социальной помощи отдельным категориям граждан в целях оказания поддержки наиболее социально незащищенным категориям граждан
- Соблюдение нормативов расходов на содержание органов местного самоуправления
- Недопущение кредиторской задолженности по заработной плате и социальным выплатам
- Модернизация ГИС «Единая интегрированная информационная система управления бюджетным процессом «Электронный бюджет Ярославской области» в части автоматизации процессов подготовки, согласования и подписания соглашений о предоставлении из областного бюджета средств по различным видам субсидий и их автоматической постановки на учет в качестве бюджетных обязательств для последующих кассовых операций
- Развитие практики оформления и опубликования информации об областном бюджете и отчете об исполнении областного бюджета в доступной для граждан форме
- Повышение открытости бюджетного процесса и информированности жителей области о состоянии финансово-бюджетной сферы области путем организации онлайн-трансляции публичных слушаний по исполнению бюджета в информационно-телекоммуникационной сети «Интернет» и размещения информации об областном бюджете в социальных сетях

## Итоги налоговой политики 2024 года – начала 2025 года

- Государственная поддержка реализации приоритетных инвестиционных проектов Ярославской области и инвестиционных проектов по созданию и (или) развитию промышленных (промышленных) парков
- Создание территорий опережающего развития (по состоянию на 01 июня 2025 года Министерством экономического развития Российской Федерации в реестр резидентов ТОР внесены 32 организации Ярославской области)
- Сохранение эффективного налогового стимулирования в форме предоставления налоговых льгот, инвестиционных налоговых вычетов, пониженных налоговых ставок, социальной поддержки гражданам
- Проведение мероприятий по сокращению дебиторской задолженности по неналоговым доходам
- Продолжение работы по инвентаризации объектов недвижимости (в том числе земельных участков) для формирования достоверного и оптимального перечня объектов для исчисления налога на имущество по кадастровой стоимости
- Проведение обследования фактического использования объектов капитального строительства в целях выявления объектов недвижимости, в отношении которых налоговая база при исчислении налога на имущество определяется как их кадастровая стоимость

## Сравнение показателей исполнения консолидированных бюджетов субъектов ЦФО РФ за 2025 год, млн. рублей

Территории	ВСЕГО ДОХОДОВ		в том числе		РАСХОДЫ	Профицит(+)/ Дефицит(-)	
			налоговые и неналоговые доходы	безвозмездные перечисления от других бюджетов			
Российская Федерация	25 858 757,0		21 686 544,6	3 951 888,3	27 397 248,1	-1 538 491,1	
Центральный федеральный округ	9 547 174,6		8 719 165,3	763 296,3	9 898 077,1	-350 902,6	
Белгородская область	210 793,7	5	160 152,8	50 422,6	225 831,8	-15 038,0	14
Брянская область	118 092,5	13	81 283,6	37 458,6	121 648,9	-3 556,4	7
Владимирская область	155 202,9	8	130 943,4	23 235,0	171 234,6	-16 031,7	16
Воронежская область	266 180,9	4	232 317,8	32 711,9	270 820,6	-4 639,7	8
г. Москва	5 520 282,4	1	5 403 142,7	70 523,3	5 756 852,5	-236 570,2	18
Ивановская область	96 965,0	16	71 047,8	25 723,5	94 720,6	2 244,4	2
Калужская область	138 686,3	12	124 239,8	14 408,8	143 454,1	-4 767,8	9
Костромская область	70 541,9	18	55 178,4	15 076,9	72 899,2	-2 357,2	6
Курская область	275 663,0	3	94 167,6	183 115,6	283 208,1	-7 545,2	10
Липецкая область	140 247,2	11	119 608,6	18 849,7	156 853,8	-16 606,6	17
Московская область	1 613 643,1	2	1 484 222,0	117 488,5	1 627 945,8	-14 302,7	13
Орловская область	71 886,0	17	50 516,7	21 511,6	72 893,2	-1 007,1	5
Рязанская область	145 895,4	10	110 015,4	35 542,2	154 396,3	-8 500,9	11
Смоленская область	117 407,7	14	96 143,7	20 178,5	111 570,3	5 837,3	1
Тамбовская область	97 255,5	15	69 410,9	27 926,9	97 322,9	-67,4	4
Тверская область	164 880,6	7	131 024,8	33 015,5	164 939,4	-58,9	3
Тульская область	193 008,6	6	171 829,1	19 711,2	208 436,2	-15 427,6	15
Ярославская область	150 541,9	9	133 920,2	16 396,0	163 048,8	-12 506,9	12

## Исполнение консолидированного бюджета Ярославской области за 2025 год, млн. руб.

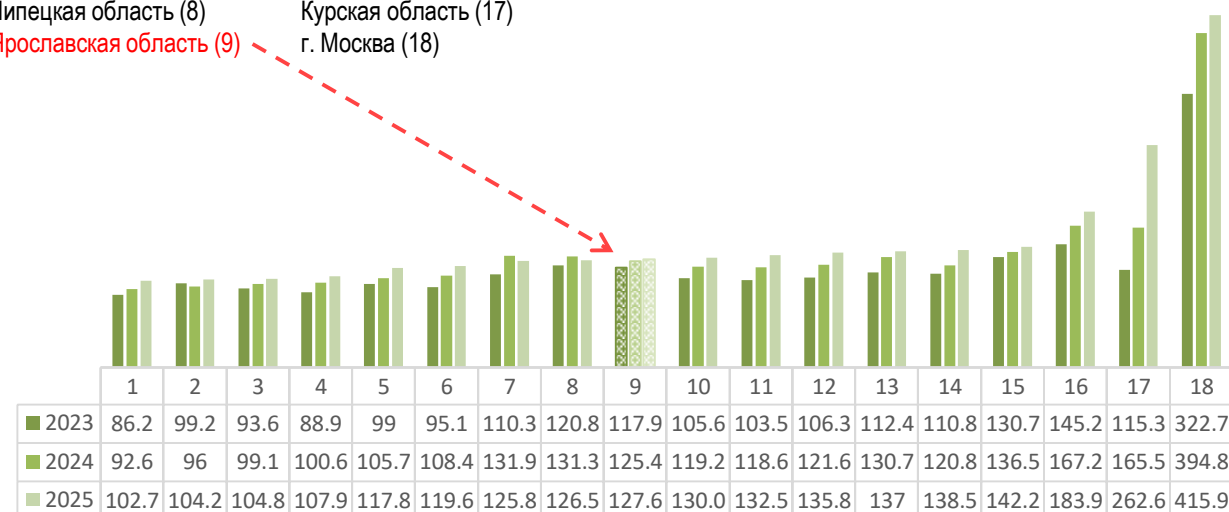
Наименование показателя	Факт 2024	2025			Отношение к 2024 году
		План	Факт	% исполнения	
Доходы бюджета - всего	148 955,54	165 721,75	150 541,92	91	101,07
Налоговые и неналоговые доходы	126 657,63	148 296,02	133 920,20	90	105,73
Безвозмездные поступления	22 297,91	17 425,73	16 621,72	95	74,54
Расходы бюджета - итого	154 967,29	178 699,15	163 048,77	91	105,21
Дефицит/Профицит	-6 011,75	-12 977,40	-12 506,85		

## Исполнение ДОХОДОВ на 1 человека по ЦФО, тыс. руб. :

Рейтинг Ярославской области в ЦФО по доходам консолидированного бюджета на душу населения:

2023 год – 5 место  
2024 год – 8 место  
2025 год – 10 место

- Тамбовская область (1)
- Брянская область (2)
- Орловская область (3)
- Ивановская область (4)
- Воронежская область (5)
- Владимирская область (6)
- Костромская область (7)
- Липецкая область (8)
- Ярославская область (9)**
- Калужская область (10)
- Тульская область (11)
- Рязанская область (12)
- Смоленская область (13)
- Тверская область (14)
- Белгородская область (15)
- Московская область (16)
- Курская область (17)
- г. Москва (18)

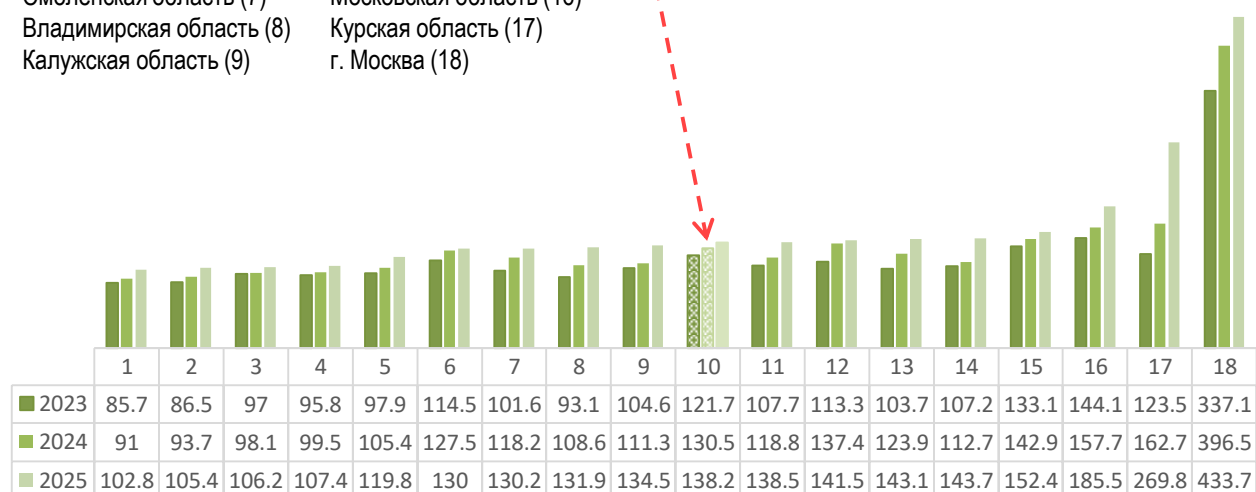


## Исполнение РАСХОДОВ на 1 человека по ЦФО, тыс. руб. :

Рейтинг Ярославской области в ЦФО по расходам консолидированного бюджета на душу населения:

2023 год – 5 место  
2024 год – 6 место  
2025 год – 9 место

- Тамбовская область (1)
- Ивановская область (2)
- Орловская область (3)
- Брянская область (4)
- Воронежская область (5)
- Костромская область (6)
- Смоленская область (7)
- Владимирская область (8)
- Калужская область (9)
- Ярославская область (10)**
- Тверская область (11)
- Липецкая область (12)
- Тульская область (13)
- Рязанская область (14)
- Белгородская область (15)
- Московская область (16)
- Курская область (17)
- г. Москва (18)

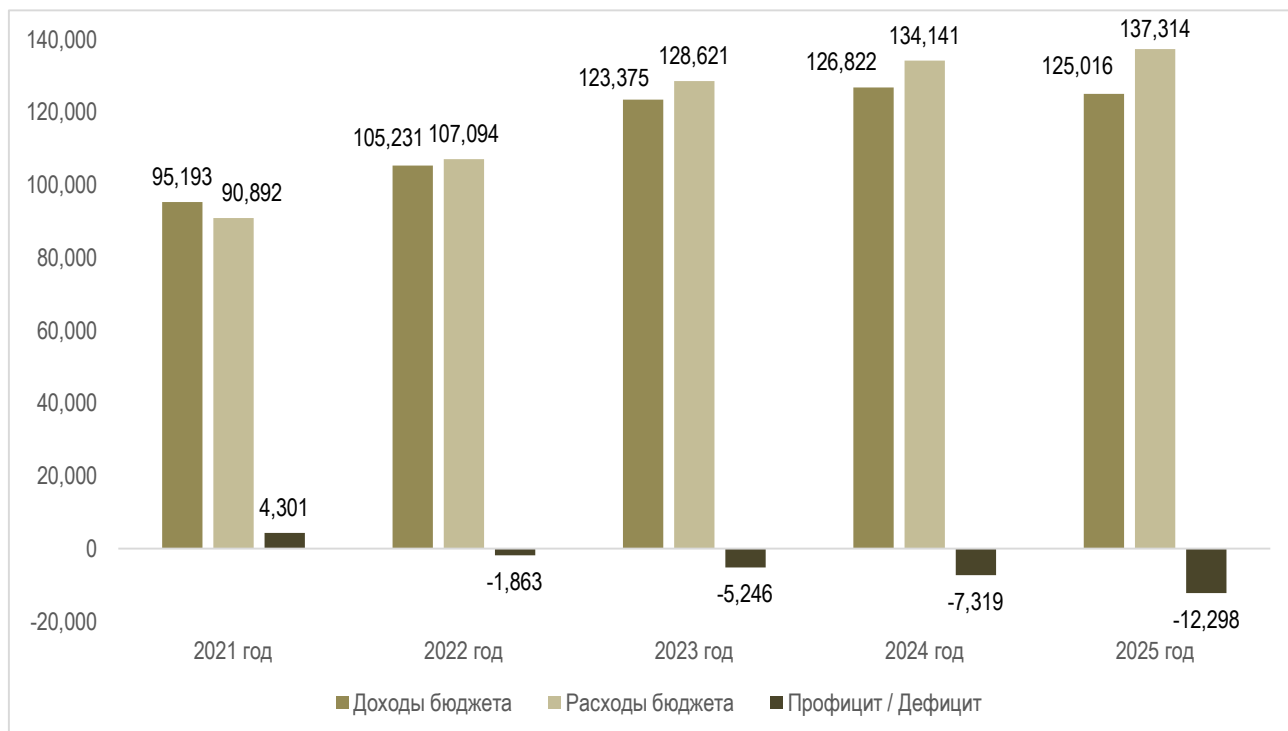


## Основные параметры областного бюджета за 2024-2025 годы

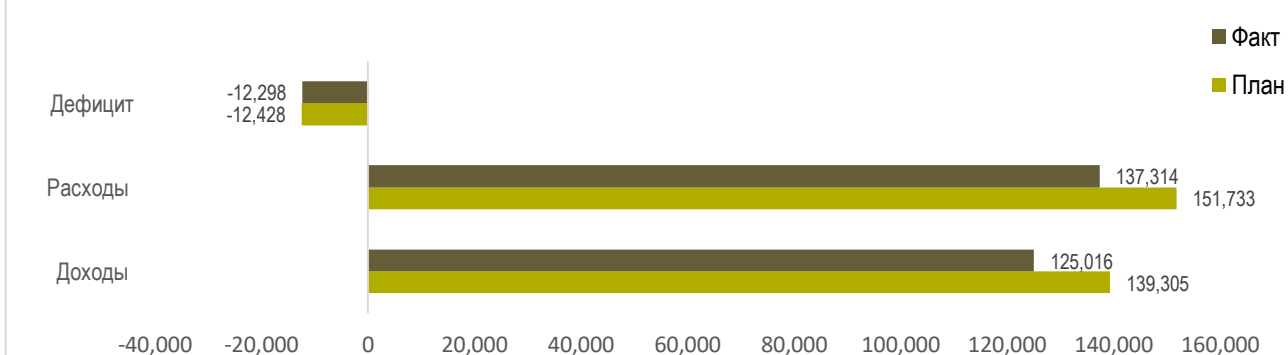
млн. руб.

Наименование показателя	Факт 2024 год	2025 год			Отношение к 2024 году
		План	Факт	% исполнения	
<b>Доходы бюджета - всего</b>	126 822,03	139 305,38	125 015,81	90	99
Налоговые и неналоговые доходы	104 610,88	122 591,40	108 463,34	88	104
Безвозмездные поступления	22 211,15	16 713,98	16 552,47	99	75
<b>Расходы бюджета - итого</b>	134 141,43	151 732,91	137 314,24	90	102
<b>Дефицит/Профицит</b>	-7 319,40	-12 427,53	-12 298,43		

## Динамика исполнения основных параметров областного бюджета за 2021-2025 годы

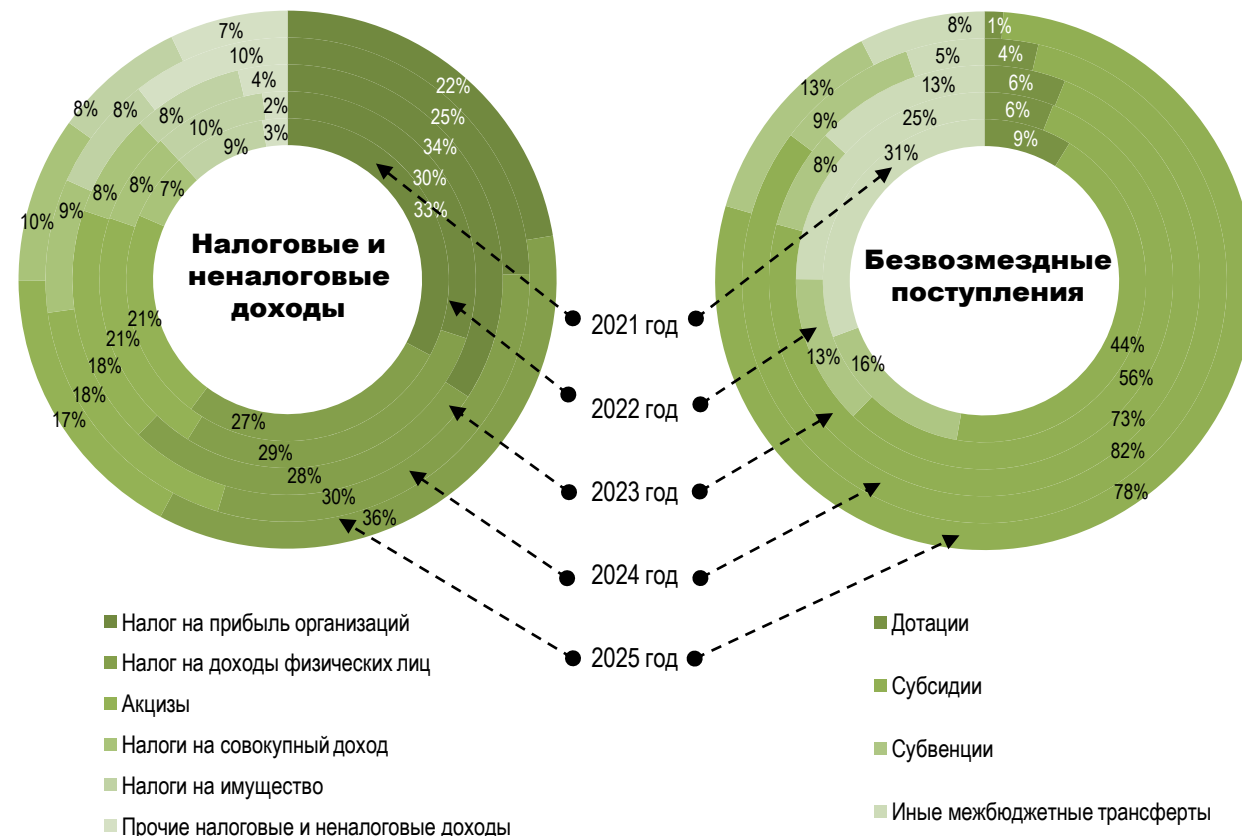


## Основные характеристики областного бюджета за 2025 год



## Исполнение областного бюджета по доходам за 2021-2025 годы, млн. руб.

Наименование доходов	ФАКТ 2021 год	ФАКТ 2022 год	ФАКТ 2023 год	ФАКТ 2024 год	2025 год		
					ПЛАН	ФАКТ	% исполнения
<b>НАЛОГОВЫЕ И НЕНАЛОГОВЫЕ ДОХОДЫ, ИЗ НИХ:</b>	72 497	79 944	95 956	104 611	122 591	108 463	88%
Налог на прибыль организаций	23 745	24 023	32 769	27 262	27 898	24 279	87%
Налог на доходы физических лиц	19 896	23 055	26 899	33 239	40 365	38 450	95%
Акцизы	15 444	17 120	17 287	20 091	20 635	18 541	90%
Налоги на совокупный доход	4 901	6 336	7 440	9 883	11 968	10 824	90%
Налог на имущество организаций	5 231	6 110	6 379	6 739	8 305	6 889	83%
Транспортный налог	1 457	1 575	1 617	1 788	1 734	1 783	103%
Налог на игорный бизнес	4	2	2	2	2	2	116%
Налоги, сборы и регулярные платежи за пользование природными ресурсами	19	22	26	31	30	25	83%
Государственная пошлина	196	167	197	185	193	205	106%
Другие неналоговые доходы	1 604	1 534	3 340	5 391	11 461	7 465	65%
<b>БЕЗВОЗМЕЗДНЫЕ ПОСТУПЛЕНИЯ, ИЗ НИХ:</b>	22 696	25 287	27 419	22 211	16 714	16 553	99%
Дотации	1 931	1 443	1 599	746	185	185	100%
Субсидии	9 634	13 681	19 172	17 034	12 906	12 847	100%
Субвенции	3 634	3 131	1 982	1 985	2 132	2 128	100%
Иные межбюджетные трансферты	6 718	6 041	3 464	1 090	1 240	1 237	100%
Безвозмездные поступления от государственных (муниципальных) организаций	703	822	971	1 199	85	61	73%
Безвозмездные поступления от негосударственных организаций	5	39	24	24	29	28	96%
Прочие безвозмездные поступления				29	117	46	39%
Возвраты субсидий, субвенций и иных МБТ	71	130	207	104	20	21	
<b>ВСЕГО ДОХОДОВ</b>	95 193	105 231	123 375	126 822	139 305	125 016	90%



## Оценка потерь областного бюджета от предоставления налоговых льгот за 2025 год

### В разрезе категорий налогоплательщиков, тыс. руб.:

№ п/п	Наименование категории налогоплательщиков	Оценка сумм налоговых льгот (тыс. руб.)
1	Региональные организации (отделения) общероссийских общественных организаций инвалидов, а также организации, в которых на условиях трудового договора работают более 50% инвалидов, при условии, что их доля в фонде оплаты труда составляет не менее 25%	81
3	Организации, в отношении имущества детских оздоровительных лагерей (центров)	6172
4	Пенсионеры, получающие пенсию, назначенную в порядке, установленном пенсионным законодательством РФ, граждане, достигшие возраста 60 лет для мужчин и 55 лет для женщин, граждане, подвергшиеся воздействию радиации вследствие катастрофы на Чернобыльской АЭС, один из родителей в многодетной семье, герои, инвалиды вследствие военной травмы, один из родителей ребенка-инвалида, участники СВО, ветераны боевых действий, супруги погибших (умерших) ветеранов боевых действий	148540
5	Участники инвестиционной деятельности	221213
7	Резиденты территорий опережающего развития	582654
8	Организации, имеющие спортивные объекты с искусственным льдом, отвечающие требованиям для проведения соревнований по международным правилам	46515
9	Сельскохозяйственные товаропроизводители при условии, что в общей выручке от реализации товаров этих товаропроизводителей доля выручки от реализации произведенной ими сельскохозяйственной продукции составляет не менее 70 процентов	63644
10	Организации, осуществляющие деятельность национальной почты	4334
11	Организации, осуществляющие финансирование строительства межпоселковых газопроводов высокого давления	54380
12	Организации, осуществляющие деятельность железнодорожного транспорта – в отношении имущества многофункциональных спортивных комплексов, используемого для подготовки спортивного резерва по хоккею	36489
13	Профессиональные образовательные организации, осуществляющие подготовку олимпийского резерва по хоккею	27503
14	Организации, осуществляющие финансовую поддержку профессиональных футбольных клубов	378271
15	Организации, осуществляющие финансовую поддержку профессиональных волейбольных клубов	20010
16	Резиденты промышленных парков	12395
17	Организации в отношении автомобильных дорог общего пользования местного значения, расположенные в границах административного центра Ярославской области	126217
18	Организации, осуществляющие финансовую поддержку мероприятий государственной программы ЯО в сфере комплексного развития сельских территорий в ЯО	192199
19	Организации, осуществляющие распределение газообразного топлива по газораспределительным сетям на территории ЯО	112145
20	Организации и ИП, осуществляющие определенные законом (законы ЯО от 30.11.2005 № 69-з и от 08.11.2012 № 47-з) виды деятельности	30000
Итого налоговых льгот		2062762

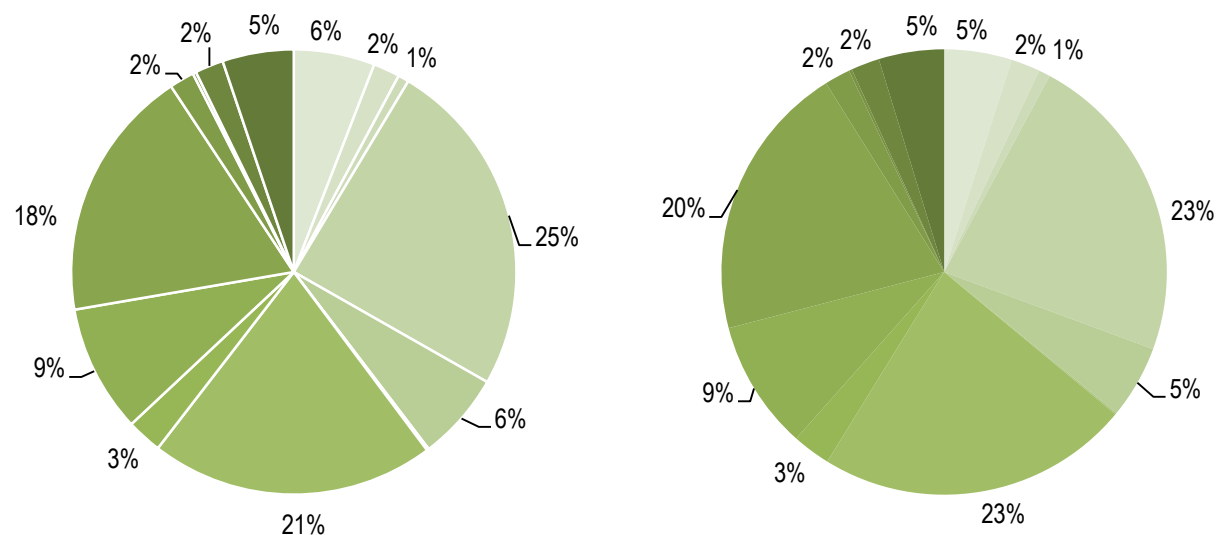
### В разрезе категорий налоговых льгот, тыс. руб.:

Налоговая льгота	Налог на имущество организаций	Транспортный налог	Налог на прибыль организаций	Упрощенная система налогообложения	Патентная система налогообложения
2024 (факт)	1 285 606	160 302	716 493	259 691	0
2025 (оценка)	1 322 048	158 350	552 364	30 000	0
отношение 2025 года к 2024 году, %	103%	99%	77%	12%	

## Структура расходов областного бюджета по разделам бюджетной классификации за 2021-2025 годы

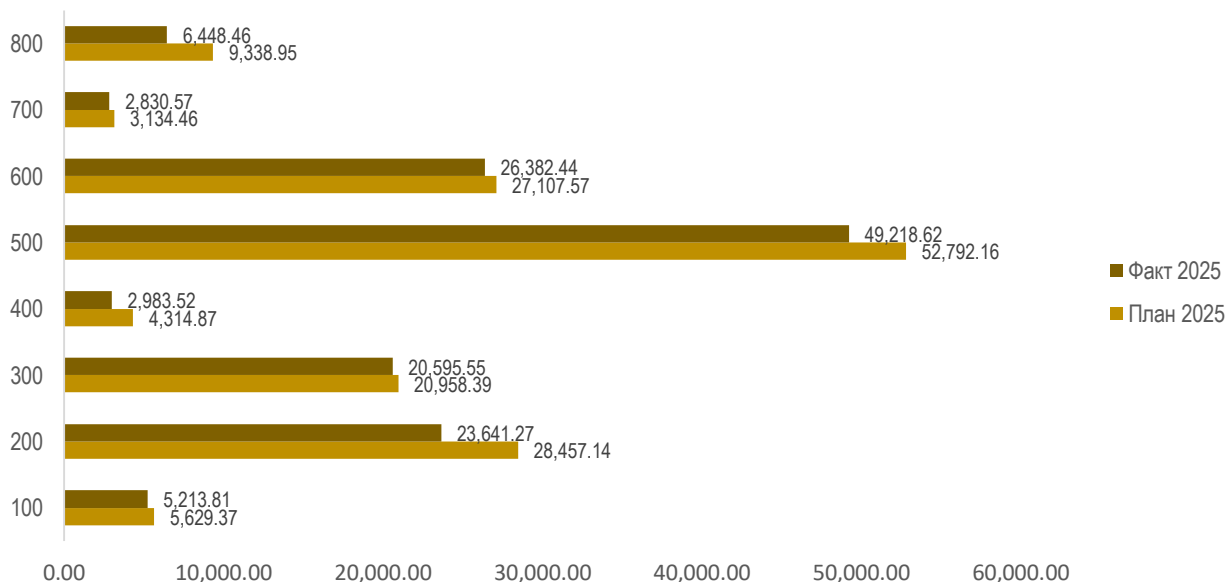
Код	Наименование	2021	2022 год	2023 год	2024 год	2025 год		
		Факт, млн. руб.	Факт, млн. руб.	Факт, млн. руб.	Факт, млн. руб.	План, млн. руб.	Факт, млн. руб.	% исполнения
01 00	Общегосударственные вопросы	2931,5	3944,8	4091,8	6031,7	8936,9	6731,5	75%
02 00	Национальная оборона	18,8	315,6	371,5	1613,3	2919,5	2912,0	100%
03 00	Национальная безопасность и правоохранительная деятельность	659,0	818,0	1000,2	1212,5	1198,7	1148,4	96%
04 00	Национальная экономика	14390,2	21157,5	34708,4	35024,2	37367,3	31258,8	84%
05 00	Жилищно-коммунальное хозяйство	5719,3	8342,2	9560,2	8337,0	9716,2	7244,5	75%
06 00	Охрана окружающей среды	99,6	638,9	170,4	151,6	222,4	170,4	77%
07 00	Образование	21771,0	24590,4	26860,6	30601,4	31374,8	31265,0	100%
08 00	Культура, кинематография	1804,4	2402,7	3006,1	3801,4	3886,0	3797,5	98%
09 00	Здравоохранение	12449,7	11081,0	11674,8	12707,4	14065,5	12885,7	92%
10 00	Социальная политика	23237,1	24572,3	24729,2	25235,5	27940,8	27679,3	99%
11 00	Физическая культура и спорт	716,0	1746,2	3063,7	1480,1	2744,3	2567,0	94%
12 00	Средства массовой информации	102,7	133,2	163,9	251,0	370,5	313,2	85%
13 00	Обслуживание государственного и муниципального долга	1978,4	1145,3	1011,0	1114,7	3134,5	2830,6	90%
14 00	Межбюджетные трансферты общего характера рег. и мун. бюджетам	5014,2	6206,4	8209,8	6579,6	7855,5	6510,3	83%
<b>Расходы бюджета - ИТОГО</b>		<b>90891,9</b>	<b>107094,5</b>	<b>128621,6</b>	<b>134141,4</b>	<b>151732,9</b>	<b>137314,2</b>	<b>90%</b>

### Сравнение плановой и фактической структуры расходов за 2025 год



## Структура расходов областного бюджета в разрезе видов расходов за 2025 год

Код показателя	Наименование показателя	Факт 2024 г., млн. руб.	2025 г.			2025 г. к 2024 г.	
			План, млн. руб.	Факт, млн. руб.	% исполнения	Отклонение (+; -)	Темп роста, %
100	Расходы на выплаты персоналу в целях обеспечения выполнения функций государственными (муниципальными) органами, казенными учреждениями, органами управления государственными внебюджетными фондами	5 157,08	5 629,37	5 213,81	93%	56,73	101%
200	Закупка товаров, работ и услуг для обеспечения государственных (муниципальных) нужд	20 995,95	28 457,14	23 641,27	83%	2 645,32	113%
300	Социальное обеспечение и иные выплаты населению	17 412,92	20 958,39	20 595,55	98%	3 182,63	118%
400	Капитальные вложения в объекты государственной (муниципальной) собственности	3 937,02	4 314,87	2 983,52	69%	-953,50	76%
500	Межбюджетные трансферты	50 910,75	52 792,16	49 218,62	93%	-1 692,13	97%
600	Предоставление субсидий бюджетным, автономным учреждениям и иным некоммерческим организациям	26 468,87	27 107,57	26 382,44	97%	-86,43	100%
700	Обслуживание государственного (муниципального) долга	1 114,71	3 134,46	2 830,57	90%	1 715,86	254%
800	Иные бюджетные ассигнования	8 144,14	9 338,95	6 448,46	69%	-1 695,68	79%
<b>Расходы бюджета - Итого</b>		<b>134 141,44</b>	<b>151 732,91</b>	<b>137 314,24</b>	<b>90%</b>	<b>3 172,80</b>	<b>102%</b>



## Государственные программы Ярославской области в 2025 году

ГП по направлению «Социальная сфера» - 78 203,6 млн. руб.

- Развитие здравоохранения
- Развитие образования
- Социальная поддержка населения
- Доступная среда
- Обеспечение доступным и комфортным жильем населения
- Содействие занятости населения
- Обеспечение общественного порядка и противодействие преступности
- Защита населения и территории от чрезвычайных ситуаций, обеспечение пожарной безопасности и безопасности людей на водных объектах
- Развитие культуры
- Развитие физической культуры и спорта
- Развитие туризма и индустрии гостеприимства
- Развитие молодежной политики и патриотическое воспитание

ГП по направлению «Инфраструктура» - 35 550,8 млн. руб.

- Охрана окружающей среды
- Обеспечение качественными коммунальными услугами населения
- Развитие институтов гражданского общества
- Информационное общество
- Развитие транспортного комплекса
- Развитие дорожного хозяйства
- Формирование современной городской среды муниципальных образований

ГП по направлению «Эффективное государственное управление и развитие территорий» - 11 670,3 млн. руб.

- Создание условий для эффективного управления региональными и муниципальными финансами
- Развитие системы государственного управления
- Местное самоуправление
- Управление земельно-имущественным комплексом
- Развитие системы государственных и муниципальных закупок, имущественных торгов
- Комплексное развитие сельских территорий
- Развитие государственной ветеринарной службы
- Научно-техническое развитие

ГП по направлению «Экономика» - 1 337,8 млн. руб.

- Экономическое развитие и инновационная экономика
- Развитие промышленности и повышение ее конкурентоспособности
- Развитие сельского хозяйства
- Развитие лесного хозяйства

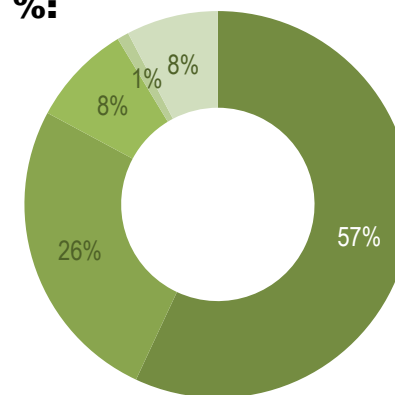
Непрограммные расходы – 10 551,7 млн. руб.

### Доли в общей сумме расходов бюджета, %:

Подробная информация о Государственных программах Ярославской области доступна на Портале «Открытый бюджет Ярославской области»:

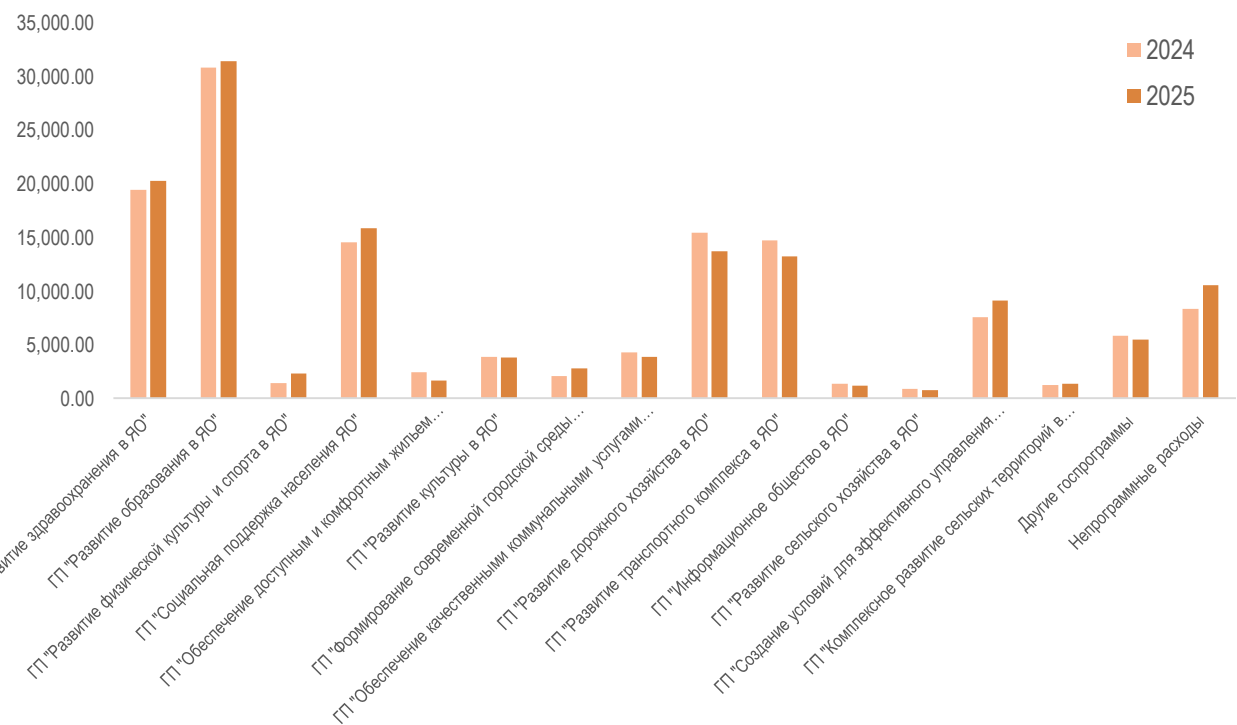


<http://budget76.ru/razdely/gosprogrammy/gosprogrammy/obshchaya-informatsiya-o-programmakh>



## Сравнение расходов областного бюджета в разрезе государственных программ в 2024 и 2025 годах

Наименование показателя	2024 Факт, млн. руб.	2025 Факт, млн. руб.	2025 к 2024 году	
			Темп роста, млн. руб.	Рост (снижение), %
ГП "Развитие здравоохранения в ЯО"	19 424,57	20 275,81	851	4
ГП "Развитие образования в ЯО"	30 827,65	31 420,53	593	2
ГП "Развитие физической культуры и спорта в ЯО"	1 392,24	2 295,08	903	65
ГП "Социальная поддержка населения ЯО"	14 508,13	15 827,34	1 319	9
ГП "Обеспечение доступным и комфортным жильем населения ЯО"	2 423,73	1 654,95	-769	-32
ГП "Развитие культуры в ЯО"	3 872,03	3 812,11	-60	-2
ГП "Формирование современной городской среды муниципальных образований на территории ЯО"	2 080,03	2 787,39	707	34
ГП "Обеспечение качественными коммунальными услугами населения ЯО"	4 279,25	3 867,84	-411	-10
ГП "Развитие дорожного хозяйства в ЯО"	15 410,39	13 690,95	-1 719	-11
ГП "Развитие транспортного комплекса в ЯО"	14 712,43	13 245,38	-1 467	-10
ГП "Информационное общество в ЯО"	1 348,86	1 179,31	-170	-13
ГП "Развитие сельского хозяйства в ЯО"	910,28	773,87	-136	-15
ГП "Создание условий для эффективного управления региональными и муниципальными финансами в ЯО"	7 539,92	9 087,68	1 548	21
ГП "Комплексное развитие сельских территорий в Ярославской области"	1 245,07	1 342,36	97	8
Другие госпрограммы	5 809,83	5 501,96	-308	-5
Непрограммные расходы	8 357,03	10 551,68	2 195	26



## Структура расходов областного бюджета в разрезе государственных программ за 2025 год в сравнении с утвержденным планом

Наименование показателя	План 2025, млн. руб.	Факт 2025, млн. руб.	Процент исполнения
ГП "Развитие здравоохранения в ЯО"	21449,22	20275,81	95
ГП "Развитие образования в ЯО"	31532,17	31420,53	100
ГП "Социальная поддержка населения ЯО"	15959,02	15827,34	99
ГП "Доступная среда в ЯО"	32,46	27,18	84
ГП "Обеспечение доступным и комфортным жильем населения ЯО"	1763,89	1654,95	94
ГП "Формирование современной городской среды муниципальных образований на территории ЯО"	3975,01	2787,39	70
ГП "Содействие занятости населения ЯО"	580,38	567,36	98
ГП "Обеспечение общественного порядка и противодействие преступности на территории ЯО"	433,23	398,11	92
ГП "Защита населения и территории ЯО от чрезвычайных ситуаций, обеспечение пожарной безопасности и безопасности людей на водных объектах"	981,56	960,72	98
ГП "Развитие культуры в ЯО"	3851,96	3812,11	99
ГП "Охрана окружающей среды в ЯО"	368,02	321,37	87
ГП "Развитие физической культуры и спорта в ЯО"	2394,29	2295,08	96
ГП "Обеспечение качественными коммунальными услугами населения ЯО"	4901,57	3867,84	79
ГП "Экономическое развитие и инновационная экономика в ЯО"	176,39	123,34	70
ГП "Развитие промышленности в ЯО и повышение ее конкурентоспособности"	146,34	146,34	100
ГП "Развитие транспортного комплекса в ЯО"	15209,97	13245,38	87
ГП "Развитие туризма и индустрии гостеприимства в ЯО"	752,69	624,94	83
ГП "Развитие молодежной политики и патристическое воспитание в ЯО"	341,32	339,47	99
ГП "Развитие институтов гражданского общества в ЯО"	559,11	458,57	82
ГП "Информационное общество в ЯО"	1295,30	1179,31	91
ГП "Развитие дорожного хозяйства в ЯО"	17345,05	13690,95	79
ГП "Развитие сельского хозяйства в ЯО"	931,63	773,87	83
ГП "Развитие лесного хозяйства в ЯО"	296,36	294,29	99
ГП "Управление земельно-имущественным комплексом ЯО"	506,25	442,53	87
ГП "Развитие системы государственных и муниципальных закупок, имущественных торгов ЯО"	66,71	60,76	91
ГП "Создание условий для эффективного управления региональными и муниципальными финансами в ЯО"	10742,14	9087,68	85
ГП "Развитие системы государственного управления на территории ЯО"	82,00	76,12	93
ГП "Местное самоуправление в ЯО"	331,61	317,69	96
ГП "Развитие государственной ветеринарной службы ЯО"	129,39	125,18	97
ГП "Научно-технологическое развитие ЯО"	221,63	217,99	98
ГП "Комплексное развитие сельских территорий в ЯО"	1532,92	1342,36	88
Непрограммные расходы	12843,32	10551,68	82
Итого	151732,91	137314,24	90



## Исполнение госпрограммы «Развитие здравоохранения в Ярославской области» в 2025 году

### Цели госпрограммы:

- повышение ожидаемой продолжительности жизни до 77,43 года к 2030 году;
- снижение смертности населения от всех причин до 15,9 случая на 1 тыс. населения к 2030 году.

### Оценка эффективности реализации ГП за 2025 год

Уровень достижения показателей государственной программы **96,04%**

Уровень достижения государственной программы **95,92%**

Наименование государственной программы Ярославской области, структурного элемента государственной программы Ярославской области	УДпсэ, %	УДрсэ, %	УДсэ, %
<b>ГП «Развитие здравоохранения в Ярославской области»</b>	-	-	<b>95,79%</b>
РП «Борьба с сердечно-сосудистыми заболеваниями»	95,00%	100,00%	97,50%
РП «Борьба с онкологическими заболеваниями»	100,00%	100,00%	100,00%
РП «Модернизация первичного звена здравоохранения Ярославской области»	100,00%	100,00%	100,00%
РП «Оптимальная для восстановления здоровья медицинская реабилитация»	95,00%	100,00%	97,50%
РП «Обеспечение расширенного неонатального скрининга»	100,00%	100,00%	100,00%
РП «Борьба с сахарным диабетом»	100,00%	99,49%	99,75%
РП «Борьба с гепатитом С и минимизация рисков распространения данного заболевания»	100,00%	100,00%	100,00%
РП «Совершенствование экстренной медицинской помощи»	100,00%	100,00%	100,00%
РП «Здоровье для каждого»	100,00%	100,00%	100,00%
РП «Медицинские кадры»	100,00%	100,00%	100,00%
РП «Охрана материнства и детства»	100,00%	100,00%	100,00%
ВП «Развитие материально-технической базы медицинских организаций Ярославской области»	50,00%	50,00%	50,00%
КПМ «Организация оказания медицинской помощи и обеспечение доступности и качества предоставляемых медицинских услуг в сфере здравоохранения»	-	98,35%	98,35%
КПМ «Улучшение кадрового обеспечения государственных медицинских организаций Ярославской области»	-	93,70%	93,70%
КПМ «Развитие информационных технологий системы здравоохранения Ярославской области»	-	100,00%	100,00%

**ГП «Развитие здравоохранения в Ярославской области» по итогам 2025 года признана недостаточно эффективной.**

Здесь и далее:

ГП – государственная программа

РП – региональный проект

ВП – ведомственный проект

КПМ – комплекс процессных мероприятий

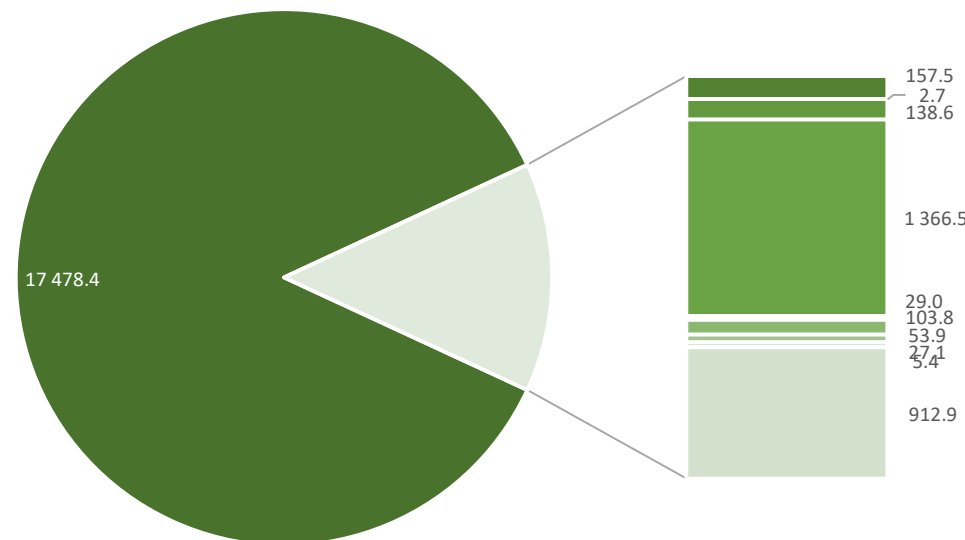
УДпсэ – уровень достижения показателей структурных элементов ГП

УДрсэ – уровень достижения результатов структурных элементов ГП

УДсэ – уровень достижения структурных элементов ГП

## Исполнение госпрограммы «Развитие здравоохранения в Ярославской области» в 2025 году

	План 2025	Факт 2025	% исполнения
<b>Объем финансирования ГП, млн. руб.</b>	<b>21 449,2</b>	<b>20 275,8</b>	<b>94,5</b>



Наименование структурного элемента государственной программы Ярославской области	Объем финансирования, млн. руб.		
	план	факт	% исполнения
КПМ «Организация оказания медицинской помощи и обеспечение доступности и качества предоставляемых медицинских услуг в сфере здравоохранения»	17 721,4	17 478,4	98,6%
КПМ «Улучшение кадрового обеспечения государственных медицинских организаций Ярославской области»	166,4	157,5	94,7%
КПМ «Развитие информационных технологий системы здравоохранения Ярославской области»	15,6	2,7	17,3%
РП «Борьба с сердечно-сосудистыми заболеваниями»	138,6	138,6	100,0%
РП «Модернизация первичного звена здравоохранения Ярославской области»	1 401,6	1 366,5	97,5%
РП «Обеспечение расширенного неонатального скрининга»	29,0	29,0	100,0%
РП «Борьба с сахарным диабетом»	124,8	103,8	83,2%
РП «Борьба с гепатитом С и минимизация рисков распространения данного заболевания»	54,1	53,9	99,7%
РП «Совершенствование экстренной медицинской помощи»	27,3	27,1	99,4%
РП «Здоровье для каждого»	5,4	5,4	100,0%
ВП «Развитие материально-технической базы медицинских организаций Ярославской области»	1 765,0	912,9	51,7%

## Исполнение госпрограммы «Развитие образования в Ярославской области» в 2025 году

### Цели госпрограммы:

- повышение уровня образования до 74,52 процента к 2030 году;
- сохранение 100-процентной доступности дошкольного образования для детей в возрасте от 1,5 до 7 лет.

### Оценка эффективности реализации ГП за 2025 год

Уровень достижения показателей государственной программы **100,00%**  
 Уровень достижения государственной программы **97,94%**

Наименование структурного элемента государственной программы Ярославской области	УДпсэ, %	УДрсэ, %	УДсэ, %
РП «Все лучшее детям»	100,00%	100,00%	100,00%
РП «Педагоги и наставники»	100,00%	100,00%	100,00%
РП «Профессионалитет»	100,00%	100,00%	100,00%
РП «Поддержка семьи»	92,24%	100,00%	96,12%
ВП «Строительство и реконструкция зданий образовательных организаций»	66,67%	66,67%	66,67%
КПМ «Организация предоставления государственных услуг и выполнения работ в сфере образования»	-	100,00%	100,00%
КПМ «Обеспечение государственных гарантий прав граждан на образование и социальную поддержку отдельных категорий обучающихся»	100,00%	100,00%	100,00%
КПМ «Обеспечение государственной поддержки муниципальных образовательных систем»	-	100,00%	100,00%
КПМ «Обеспечение мероприятий по совершенствованию условий образовательного процесса и мотивации участников образовательного процесса»	-	100,00%	100,00%

ГП «Развитие образования в Ярославской области» по итогам 2025 года признана эффективной.

## Информация о расходах по ГП «Развитие образования в Ярославской области» в 2025 году

	План 2025	Факт 2025	% исполнения
<b>Объем финансирования ГП, млн. руб.</b>	<b>31 532,2</b>	<b>31 420,5</b>	<b>99,6</b>



Наименование структурного элемента государственной программы Ярославской области	Объем финансирования, млн. руб.		
	план	факт	% исполнения
РП «Все лучшее детям»	1 162,0	1 161,9	100,0%
РП «Педагоги и наставники»	953,7	953,6	100,0%
РП «Профессионалитет»	122,7	122,7	100,0%
РП «Поддержка семьи»	27,5	27,5	100,0%
ВП «Строительство и реконструкция зданий образовательных организаций»	537,1	484,2	90,2%
КПМ «Организация предоставления государственных услуг и выполнения работ в сфере образования»	5 357,4	5 309,1	99,1%
КПМ «Обеспечение государственных гарантий прав граждан на образование и социальную поддержку отдельных категорий обучающихся»	22 440,6	22 435,5	100,0%
КПМ «Обеспечение государственной поддержки муниципальных образовательных систем»	659,0	654,9	99,4%
КПМ «Обеспечение мероприятий по совершенствованию условий образовательного процесса и мотивации участников образовательного процесса»	272,2	271,1	99,6%

## Исполнение госпрограммы «Социальная поддержка населения Ярославской области» в 2025 году

### Цели ГП:

- снижение уровня бедности до 5,4 процента к 2030 году;
- повышение доступности социального обслуживания населения и сохранение на уровне 100 процентов к 2030 году;
- увеличение удельного веса повторных рождений детей в общем числе рождений к 2030 году до 64 процентов.

### Оценка эффективности реализации ГП за 2025 год

Уровень достижения показателей государственной программы 98,78%

Уровень достижения государственной программы 98,81%

Наименование структурного элемента государственной программы Ярославской области	УДпсэ, %	УДрсэ, %	УДсэ, %
РП «Поддержка семьи»	92,24%	100,00%	96,12%
РП «Многодетная семья»	91,75%	100,00%	95,88%
РП «Старшее поколение»	100,00%	100,00%	100,00%
РП «Создание условий для отдыха и оздоровления детей на территории Ярославской области»	100,00%	100,00%	100,00%
КПМ «Исполнение публичных обязательств региона по предоставлению выплат, пособий и компенсаций»	-	100,00%	100,00%
КПМ «Предоставление мер социальной поддержки и социальных услуг населению Ярославской области учреждениями отрасли и поставщиками социальных услуг, включенными в реестр поставщиков социальных услуг Ярославской области»	100,00%	100,00%	100,00%
КПМ «Назначение социальной помощи»	-	100,00%	100,00%
КПМ «Социальная защита семей с детьми, инвалидов и ветеранов, содействие организации безопасных условий трудовой деятельности и охраны труда, развитию социального партнерства, кадровое, информационное и организационное обеспечение отрасли»	-	100,00%	100,00%
КПМ «Семья и дети Ярославии»	100,00%	94,92%	97,46%

ГП «Социальная поддержка населения Ярославской области» по итогам 2025 года признана эффективной.

## Информация о расходах по ГП «Социальная поддержка населения Ярославской области» в 2025 году

	План 2025	Факт 2025	% исполнения
Объем финансирования ГП, млн. руб.	<b>15 959,0</b>	<b>15 827,3</b>	<b>99,2</b>



Наименование структурного элемента государственной программы Ярославской области	Объем финансирования, млн.		
	план	факт	% исполнения
РП «Поддержка семьи»	3 460,6	3 460,6	100,0%
РП «Многодетная семья»	685,2	685,2	100,0%
РП «Старшее поколение»	119,9	119,9	100,0%
РП «Создание условий для отдыха и оздоровления детей на территории Ярославской области»	233,3	231,8	99,4%
КПМ «Исполнение публичных обязательств региона по предоставлению выплат, пособий и компенсаций»	5 214,7	5 180,5	99,3%
КПМ «Предоставление мер социальной поддержки и социальных услуг населению Ярославской области учреждениями отрасли и поставщиками социальных услуг, включенными в реестр поставщиков социальных услуг Ярославской области»	5 712,7	5 643,8	98,8%
КПМ «Назначение социальной помощи»	202,6	201,0	99,2%
КПМ «Социальная защита семей с детьми, инвалидов и ветеранов, содействие организации безопасных условий трудовой деятельности и охраны труда, развитию социального партнерства, кадровое, информационное и организационное обеспечение отрасли»	29,4	21,2	72,0%
КПМ «Семья и дети Ярославии»	300,6	283,3	94,2%

## Исполнение госпрограммы «Развитие культуры в Ярославской области» в 2025 году

### Цели ГП:

- увеличение числа посещений культурных мероприятий до 39268 тысяч единиц в год к концу 2030 года;
- повышение уровня сохранности объектов культурного наследия и развития инфраструктуры в сфере культуры, в том числе уровня обеспеченности организациями культуры, до 78,6 процента к концу 2027 года;
- увеличение к 2024 году индекса вовлеченности в систему воспитания гармонично развитой и социально ответственной личности на основе духовно-нравственных ценностей народов Российской Федерации, исторических и национально-культурных традиций до 107 процентов к уровню 2019 года

### Оценка эффективности реализации ГП за 2025 год

Уровень достижения показателей государственной программы 92,43%

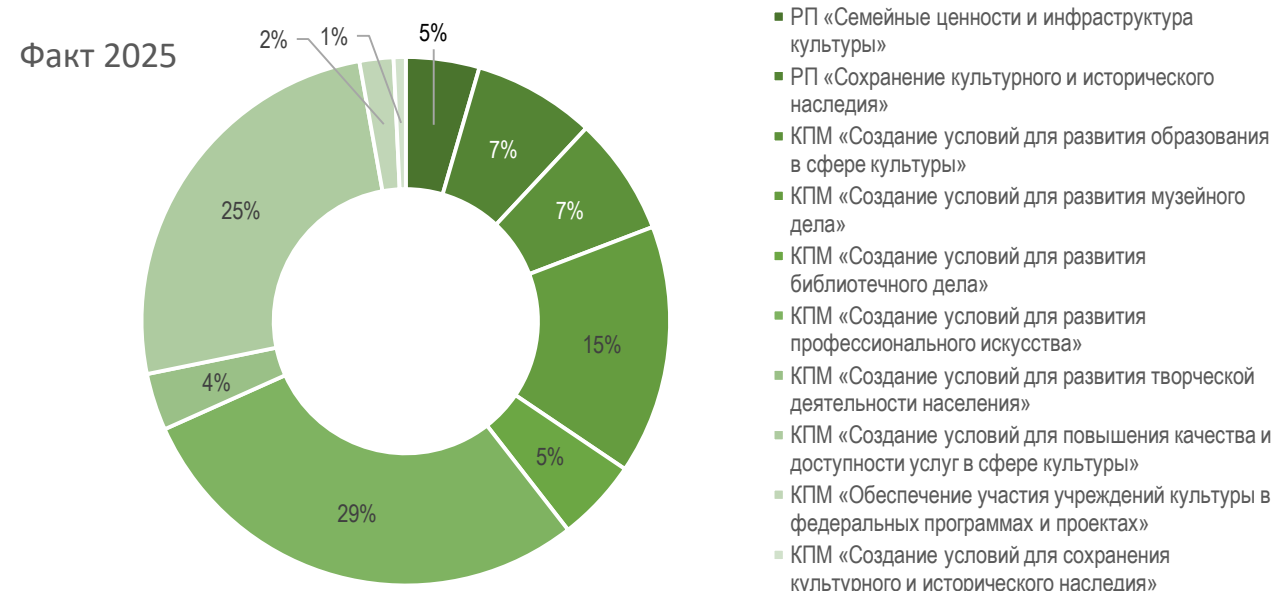
Уровень достижения государственной программы 96,09%

Наименование структурного элемента государственной программы Ярославской области	УДпсэ, %	УДрсэ, %	УДсэ, %
РП «Семейные ценности и инфраструктура культуры»	100,00%	100,00%	100,00%
РП «Сохранение культурного и исторического наследия»	-	-	-
КПМ «Создание условий для развития образования в сфере культуры»	-	100,00%	100,00%
КПМ «Создание условий для развития музейного дела»	-	100,00%	100,00%
КПМ «Создание условий для развития библиотечного дела»	-	100,00%	100,00%
КПМ «Создание условий для развития профессионального искусства»	-	99,75%	99,75%
КПМ «Создание условий для развития творческой деятельности населения»	-	97,99%	97,99%
КПМ «Создание условий для повышения качества и доступности услуг в сфере культуры»	-	100,00%	100,00%
КПМ «Обеспечение участия учреждений культуры в федеральных программах и проектах»	-	100,00%	100,00%
КПМ «Создание условий для сохранения культурного и исторического наследия»	-	100,00%	100,00%

ГП «Развитие культуры в Ярославской области» по итогам 2025 года признана **недостаточно эффективной**.

## Расходы по ГП «Развитие культуры в Ярославской области» в 2025 году

	План 2025	Факт 2025	% исполнения
<b>Объем финансирования ГП, млн. руб.</b>	<b>3 852,0</b>	<b>3 812,1</b>	<b>99,0</b>



Наименование структурного элемента государственной программы Ярославской области	Объем финансирования, тыс. руб.		
	план	факт	%
РП «Семейные ценности и инфраструктура культуры»	171,4	171,4	100,0%
РП «Сохранение культурного и исторического наследия»	288,2	284,5	98,7%
КПМ «Создание условий для развития образования в сфере культуры»	276,0	275,8	99,9%
КПМ «Создание условий для развития музейного дела»	581,4	581,4	100,0%
КПМ «Создание условий для развития библиотечного дела»	192,0	192,0	100,0%
КПМ «Создание условий для развития профессионального искусства»	1 120,6	1 098,6	98,0%
КПМ «Создание условий для развития творческой деятельности населения»	133,2	133,2	100,0%
КПМ «Создание условий для повышения качества и доступности услуг в сфере культуры»	981,7	967,7	98,6%
КПМ «Обеспечение участия учреждений культуры в федеральных программах и проектах»	79,2	79,2	100,0%
КПМ «Создание условий для сохранения культурного и исторического наследия»	28,3	28,3	100,0%

## Исполнение госпрограммы «Обеспечение качественными коммунальными услугами населения Ярославской области» в 2025 году

**Цель ГП - повышение качества жилищно-коммунальных услуг, предоставляемых населению Ярославской области, до 73 процентов к 2030 году**

### Оценка эффективности реализации ГП за 2025 год

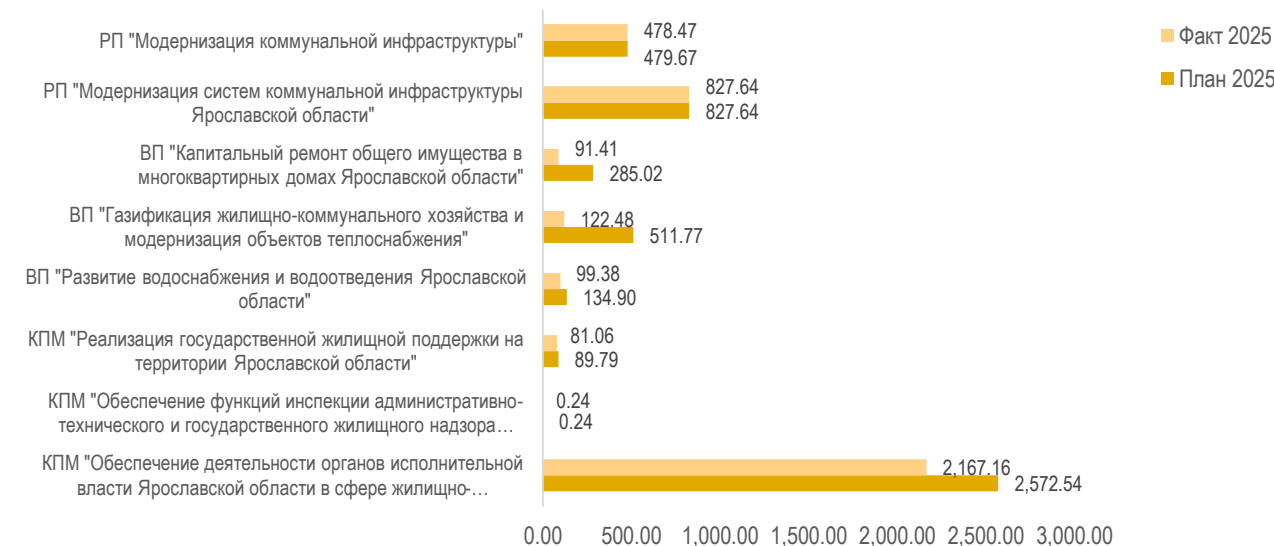
Уровень достижения показателей государственной программы **97,75%**  
 Уровень достижения государственной программы **89,51%**

Наименование государственной программы Ярославской области, структурного элемента государственной программы Ярославской области	УДпсэ, %	УДрсэ, %	УДсэ, %
<b>ГП «Обеспечение качественными коммунальными услугами населения Ярославской области»</b>	-	-	<b>81,26%</b>
РП «Модернизация систем коммунальной инфраструктуры Ярославской области»	100,00%	-	100,00%
РП «Модернизация коммунальной инфраструктуры»	100,00%	-	100,00%
ВП «Развитие водоснабжения и водоотведения Ярославской области»	20,00%	25,00%	22,50%
ВП «Капитальный ремонт общего имущества в многоквартирных домах Ярославской области»	100,00%	100,00%	100,00%
ВП «Газификация жилищно-коммунального хозяйства и модернизация объектов теплоснабжения»	70,73%	60,00%	65,37%
КПМ «Обеспечение деятельности органов исполнительной власти Ярославской области в сфере жилищно-коммунального хозяйства»	-	62,24%	62,24%
КПМ «Обеспечение функций инспекции административно-технического и государственного жилищного надзора Ярославской области»	-	100,00%	100,00%
КПМ «Реализация государственной жилищной поддержки на территории Ярославской области»	100,00%	100,00%	100,00%

**ГП «Обеспечение качественными коммунальными услугами населения Ярославской области» по итогам 2025 года признана неэффективной.**

## Расходы по ГП ««Развитие сельского хозяйства в Ярославской области» в 2025 году

	План 2025	Факт 2025	% исполнения
<b>Объем финансирования ГП, млн. руб.</b>	<b>4 901,6</b>	<b>3 867,8</b>	<b>78,9</b>



Наименование структурного элемента государственной программы Ярославской области	Объем финансирования, тыс. руб.		
	план	факт	процент исполнения
КПМ "Обеспечение деятельности органов исполнительной власти Ярославской области в сфере жилищно-коммунального хозяйства"	2 572,5	2 167,2	84,2
КПМ "Обеспечение функций инспекции административно-технического и государственного жилищного надзора Ярославской области"	0,2	0,2	100,0
КПМ "Реализация государственной жилищной поддержки на территории Ярославской области"	89,8	81,0	90,2
ВП "Развитие водоснабжения и водоотведения Ярославской области"	134,9	99,4	73,7
ВП "Газификация жилищно-коммунального хозяйства и модернизация объектов теплоснабжения"	511,8	122,5	23,9
ВП "Капитальный ремонт общего имущества в многоквартирных домах Ярославской области"	285,0	91,4	32,1
РП "Модернизация систем коммунальной инфраструктуры Ярославской области"	827,7	827,6	100,0
РП "Модернизация коммунальной инфраструктуры"	479,7	478,5	99,7

## Исполнение госпрограммы «Развитие дорожного хозяйства в Ярославской области» в 2025 году

### Цели ГП:

- доведение доли автомобильных дорог регионального и межмуниципального значения, соответствующих нормативным требованиям, до 63,14 процента к 2030 году;
- обеспечение доли автомобильных дорог, входящих в опорную сеть, соответствующих нормативным требованиям, до 88,41 процента к 2030 году.

### Оценка эффективности реализации ГП за 2025 год

Уровень достижения показателей государственной программы	100,00%
Уровень достижения государственной программы	96,02%

Наименование государственной программы Ярославской области, структурного элемента государственной программы Ярославской области	УДпсэ, %	УДрсэ, %	УДсэ, %
<b>ГП «Развитие дорожного хозяйства в Ярославской области»</b>	-	-	<b>92,04%</b>
РП «Региональная и местная дорожная сеть»	-	79,41%	79,41%
РП «Общесистемные меры развития дорожного хозяйства»	-	100,00%	100,00%
ВП «Развитие сети автомобильных дорог Ярославской области»	100,00%	100,00%	100,00%
КПМ «Обеспечение функционирования дорожной деятельности»	-	88,74%	88,74%

**ГП «Развитие дорожного хозяйства в Ярославской области» по итогам 2025 года признана недостаточно эффективной.**

### Расходы по ГП в 2025 году

	План 2025	Факт 2025	% исполнения
Объем финансирования ГП, млн. руб.	<b>17 345,0</b>	<b>13 690,9</b>	<b>78,9</b>

Наименование структурного элемента государственной программы Ярославской области	Объем финансирования, тыс. руб.		
	план	факт	% исполнения
РП «Региональная и местная дорожная сеть»	7 169,2	6 141,5	85,7%
РП «Общесистемные меры развития дорожного хозяйства»	1 212,4	987,5	81,4%
ВП «Развитие сети автомобильных дорог Ярославской области»	56,6	43,5	76,8%
КПМ «Обеспечение функционирования дорожной деятельности»	8 906,8	6 518,4	73,2%

## Исполнение госпрограммы «Развитие транспортного комплекса в Ярославской области» в 2025 году

### Цели ГП:

- повышение доступности качественных транспортных услуг для обеспечения транспортной подвижности населения до 1,050 тысячи пассажиро-километров на 1 жителя к 2030 году;
- увеличение количества транспортных средств, работающих на газомоторном топливе, до 11244 штук к концу 2030 года;
- увеличение количества перевезенных пассажиров на территории Ярославской области до 125,5 млн человек к 2030 году.

### Оценка эффективности реализации ГП за 2025 год

Уровень достижения показателей государственной программы	92,08%
Уровень достижения государственной программы	94,79%

Наименование государственной программы Ярославской области, структурного элемента государственной программы Ярославской области	УДпсэ, %	УДрсэ, %	УДсэ, %
<b>ГП «Развитие транспортного комплекса в Ярославской области»</b>	-	-	<b>97,49%</b>
РП «Развитие общественного транспорта»	100,00%	100,00%	100,00%
РП «Развитие опорной сети аэродромов»	100,00%	100,00%	100,00%
РП «Обновление подвижного состава пассажирского транспорта»	100,00%	100,00%	100,00%
ВП «Приобретение плавучих объектов»	100,00%	100,00%	100,00%
КПМ «Транспортное обслуживание населения Ярославской области»	-	87,44%	87,44%

**ГП «Развитие транспортного комплекса в Ярославской области» по итогам 2025 года признана недостаточно эффективной.**

### Расходы по ГП в 2025 году

	План 2025	Факт 2025	% исполнения
Объем финансирования ГП, млн. руб.	<b>15 210,0</b>	<b>13 245,4</b>	<b>87,1</b>

Наименование структурного элемента государственной программы Ярославской области	Объем финансирования, тыс. руб.		
	план	факт	% исполнения
РП «Развитие общественного транспорта»	1 402,3	843,3	60,1%
РП «Обновление подвижного состава пассажирского транспорта»	731,0	637,4	87,2%
ВП «Приобретение плавучих объектов»	80,8	80,8	100,0%
КПМ «Транспортное обслуживание населения Ярославской области»	12 995,9	11 683,9	89,9%

## Исполнение госпрограммы «Создание условий для эффективного управления региональными и муниципальными финансами в Ярославской области» в 2025 году

### Цели ГП:

- обеспечение темпа роста налоговых и неналоговых доходов областного бюджета не ниже 4 процентов в отчетном году к уровню предыдущего года в сопоставимых условиях до 2030 года;
- обеспечение дефицита областного бюджета на уровне не более 10 процентов объема доходов областного бюджета без учета безвозмездных поступлений к 2030 году;
- обеспечение доли общего объема долговых обязательств по рыночным займам Ярославской области и муниципальных образований Ярославской области не более 25 процентов объема доходов консолидированного бюджета без учета безвозмездных поступлений до 2030 года;
- обеспечение доли муниципальных образований Ярославской области, соблюдающих ограничения Бюджетного кодекса Российской Федерации по размеру дефицита бюджета, на уровне 100 процентов до 2030 года.

### Оценка эффективности реализации ГП за 2025 год

Уровень достижения показателей государственной программы	98,13%
Уровень достижения государственной программы	99,07%

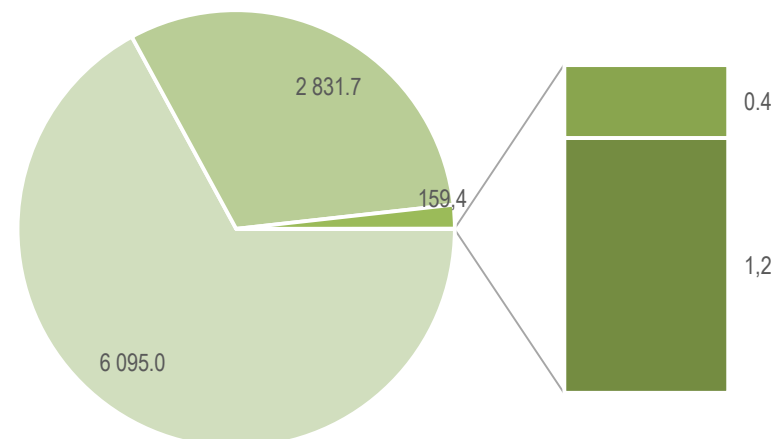
Наименование государственной программы Ярославской области, структурного элемента государственной программы Ярославской области	УДпсэ, %	УДрсэ, %	УДсэ, %
<b>ГП «Создание условий для эффективного управления региональными и муниципальными финансами в Ярославской области»</b>	-	-	<b>100,00%</b>
КПМ «Обеспечение бюджетного процесса и формирования бюджетной отчетности в Ярославской области»	-	100,00%	100,00%
КПМ «Выравнивание уровня бюджетной обеспеченности муниципальных образований Ярославской области и обеспечение сбалансированности местных бюджетов»	-	100,00%	100,00%
КПМ «Управление государственным долгом Ярославской области»	-	100,00%	100,00%
КПМ «Выявление уровня финансовой грамотности населения, проживающего на территории Ярославской области, и изучение особенностей его финансового поведения»	-	100,00%	100,00%
КПМ «Выявление и поддержка лучших социально значимых проектов, направленных на повышение финансовой грамотности населения, реализуемых на территории Ярославской области»	-	100,00%	100,00%

**ГП «Создание условий для эффективного управления региональными и муниципальными финансами в Ярославской области» по итогам 2025 года признана эффективной.**

## Расходы по ГП «Создание условий для эффективного управления региональными и муниципальными финансами в Ярославской области» за 2025 год

	План 2025	Факт 2025	% исполнения
Объем финансирования ГП, млн. руб.	10 742,1	9 087,7	84,6

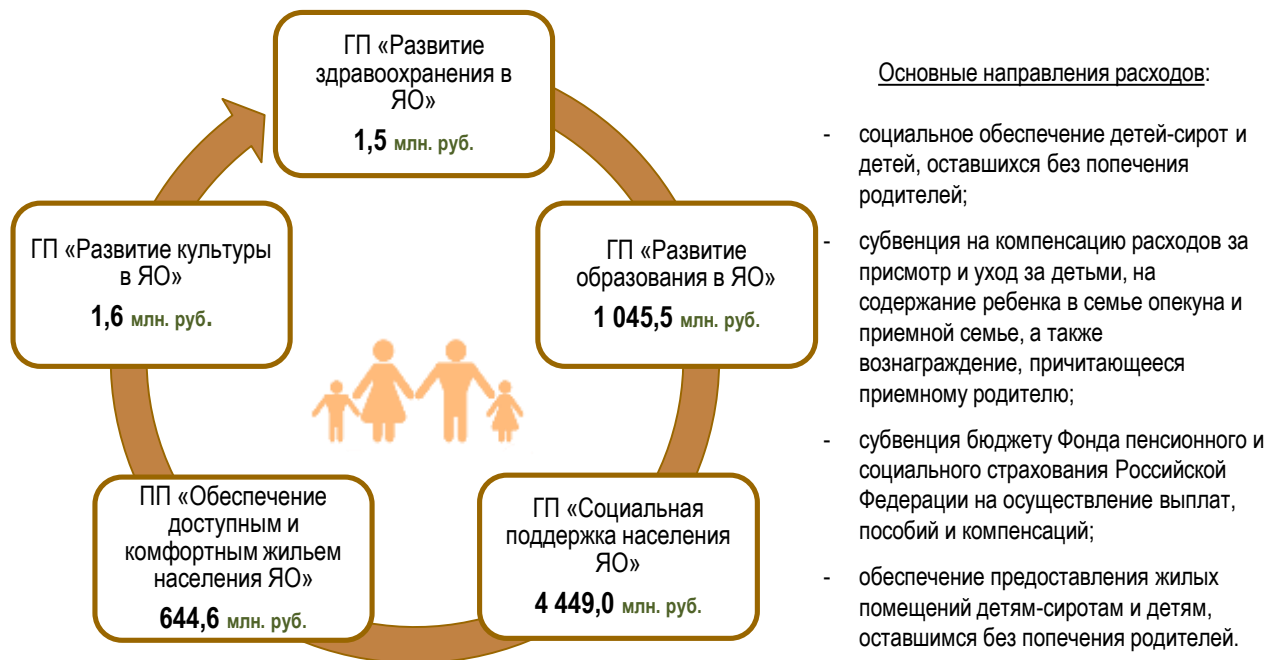
Факт 2025



- КПМ «Обеспечение бюджетного процесса и формирования бюджетной отчетности в Ярославской области»
- КПМ «Выравнивание уровня бюджетной обеспеченности муниципальных образований Ярославской области и обеспечение сбалансированности местных бюджетов»
- КПМ «Управление государственным долгом Ярославской области»
- КПМ «Выявление уровня финансовой грамотности населения, проживающего на территории Ярославской области, и изучение особенностей его финансового поведения»
- КПМ «Выявление и поддержка лучших социально значимых проектов, направленных на повышение финансовой грамотности населения, реализуемых на территории Ярославской области»

Наименование структурного элемента государственной программы Ярославской области	Объём финансирования, тыс. руб.		
	план	факт	% исполнения
КПМ «Обеспечение бюджетного процесса и формирования бюджетной отчетности в Ярославской области»	165,0	159,4	96,6%
КПМ «Выравнивание уровня бюджетной обеспеченности муниципальных образований Ярославской области и обеспечение сбалансированности местных бюджетов»	7 440,0	6 095,0	81,9%
КПМ «Управление государственным долгом Ярославской области»	3 135,5	2 831,7	90,3%
КПМ «Выявление уровня финансовой грамотности населения, проживающего на территории Ярославской области, и изучение особенностей его финансового поведения»	0,4	0,4	100,0%
КПМ «Выявление и поддержка лучших социально значимых проектов, направленных на повышение финансовой грамотности населения, реализуемых на территории Ярославской области»	1,2	1,2	100,0%

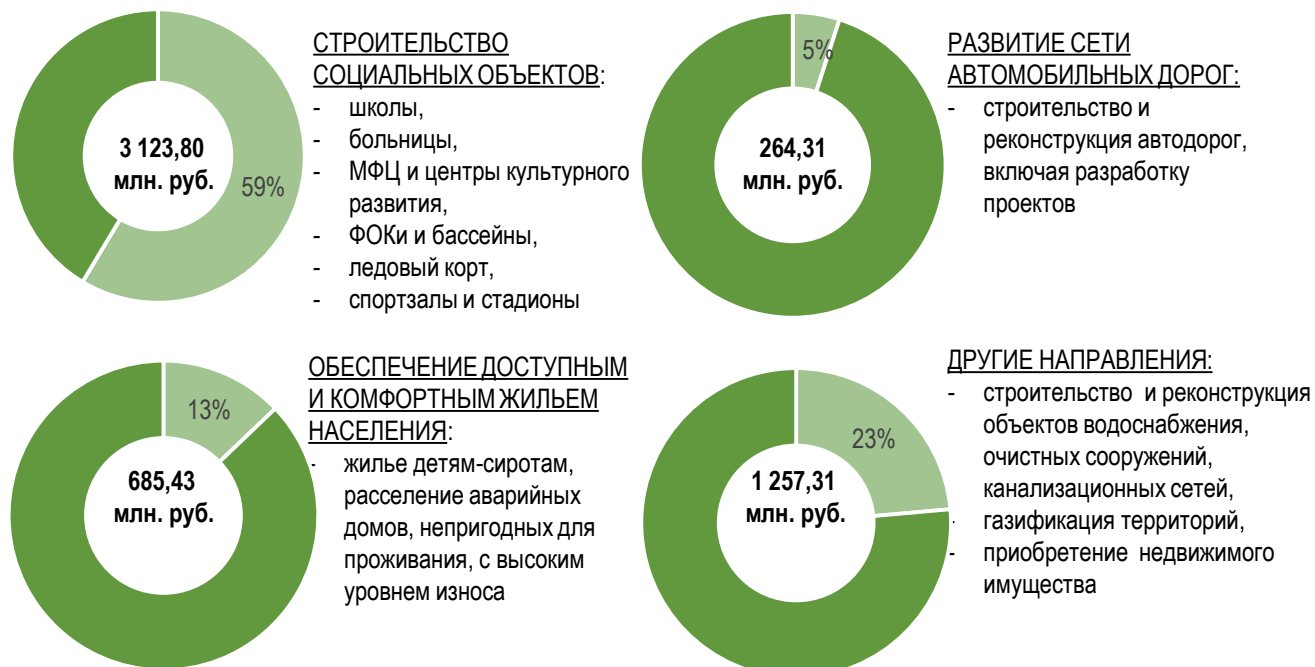
Расходы на поддержку семьи и детства в 2025 году составили 6,1 млрд. руб.



Наименование объекта	Расходы, млн. рублей
<i>ВСЕГО, в том числе:</i>	5330,85
<i>Объекты областной собственности</i>	2783,52
<i>Объекты муниципальной собственности</i>	2547,33
Государственное бюджетное учреждение здравоохранения Ярославской области "Областная детская клиническая больница", г. Ярославль (строительство стационарного корпуса) по адресу: Ярославская область, г. Ярославль, ш. Тутаевское, дом № 29	611,24
Завершение строительства observational корпуса перинатального центра с приспособлением под Центр медицинской реабилитации для детей раннего возраста, г. Ярославль	1,58
Общеобразовательная организация с инженерными коммуникациями, Ярославская область, г. Ярославль, Московский проспект (у д. 121)	150,77
Общеобразовательная организация, Ярославская область, г. Ярославль, ул. Большая Федоровская, д. 62	112,36
Корпус №2 МОУ СОШ № 5 им. 63-го Угличского пехотного полка по адресу: Ярославская область, г. Углич, Ленинское шоссе, д.1а	221,09
Средняя общеобразовательная школа на 1100 мест в п. Красный Бор Ярославского муниципального района	237,94
Субсидия на переселение граждан из жилищного фонда, признанного непригодным для проживания, и (или) жилищного фонда с высоким уровнем износа в ГО Рыбинск и 3-х МО Ярославской области	92,33
Обеспечение предоставления жилых помещений детям-сиротам и детям, оставшимся без попечения родителей, лицам из их числа по договорам найма специализированных жилых помещений	385,87
Субсидия на обеспечение мероприятий по переселению граждан из аварийного жилищного фонда в 2-х ГО и 8-и МО Ярославской области	207,23
Строительство улицы в производственной зоне в западной части индустриального парка "Новоселки" во Фрунзенском районе г. Ярославля (в том числе разработка проектной и рабочей документации)	112,50
Строительство велопешеходного моста с выходом на нижнюю набережную в г. Угличе Ярославской области	40,00
Бассейн "Лазурный" Ярославская область, город Ярославль, улица Чкалова, д. 11	772,84
Спортивный зал МОУ Улейминской СОШ им. Героя Советского Союза Дерюгина А.В. на 24 места по адресу: Россия, Ярославская область, Район Угличский, Село Улейма	43,09
Крытый ледовый тренировочный корт по адресу: РФ, Ярославская область, г. Рыбинск, Волжская набережная, д.40б	327,63
Стадион ул.Физкультурная, п. Борисоглебский, Борисоглебский район Ярославской области	49,38
Очистные сооружения канализации г. Ярославля. Реконструкция системы обеззараживания сточных вод 1-2 очереди очистных сооружений.	29,43
Очистные сооружения канализации г. Ростов 1-этап	39,40
Строительство сетей по подключению блочно - модульной котельной в детском лагере им. А. Матросова, расположенный по адресу: Ярославская область, Ярославский район, д. Заборное, ул. Набережная, д. 25	6,06

Адресная инвестиционная программа Ярославской области

Расходы по АИП Ярославской области в 2025 год исполнены в сумме 5,33 млрд. руб. по следующим направлениям:



**Перечень строек и объектов, профинансированных в рамках адресной инвестиционной программы ЯО в 2025 году (продолжение)**

Наименование объекта	Расходы, млн. рублей
Строительство сетей по подключению и установке блочно-модульной газовой котельной к тепловой сети, расположенной по адресу: Ростовский муниципальный район, с. Дмитриановское, ул. Кузьмина в районе д. 39	7,87
Строительство сетей по подключению и установке блочно-модульной газовой котельной к тепловой сети, расположенной по адресу: Ростовский муниципальный район, с. Дмитриановское, ул. Кузьмина в районе д. 39 (здание "Интерната")	5,82
Строительство сетей по подключению и установке блочно-модульной газовой котельной к тепловой сети, расположенной по адресу: Ростовский муниципальный район, с. Дмитриановское, ул. Кузьмина в районе д. 21	5,81
Строительство сетей по подключению и установке блочно-модульной газовой котельной Воздвиженский сельский дом культуры МБУ "Головинский дом культуры", Угличский муниципальный район, с. Воздвиженское, ул. Набережная, д. 14	0,19
Строительство сетей по подключению и установке блочно-модульной газовой котельной МОУ Воздвиженская общеобразовательная школа, по адресу: Ярославская область, Угличский район, с. Воздвиженское, ул. Школьная, д. 5	0,38
Строительство сетей по подключению и установке блочно-модульной газовой котельной Плоскинский сельский дом культуры МБУ "Головинский дом культуры", Угличский муниципальный район, д. Заречье, ул. Заречная д. 3	0,19
Строительство сетей по подключению и установке блочно-модульной газовой котельной МОУ Плоскинская основная общеобразовательная школа, по адресу: Ярославская область, Угличский район, д. Заречье	0,19
Строительство сетей по подключению и установке блочно-модульной газовой котельной к тепловой сети, расположенной по адресу: Ярославская область, Борисоглебский район, с. Ивановское, 23	7,56
Строительство сетей по подключению и установке блочно-модульной газовой котельной к тепловой сети, расположенной по адресу: Ярославская область, Борисоглебский район, д. Алешкино, 72	6,45
Строительство сетей по подключению и установке одной блочно-модульной газовой котельной к тепловой сети, МОУ Брейтовская школа-интернат, находящаяся по адресу: Ярославская область, Брейтовский район, с. Брейтово, ул. Республиканская, д. 54Б	7,75
Строительство сетей по подключению и установке одной блочно-модульной газовой котельной к тепловой сети, Прозоровская СОШ, находящаяся по адресу: Ярославская область, Брейтовский район, с. Прозорово, ул. Школьная, д. 37	9,49
Строительство сетей по подключению и установке одной блочно-модульной газовой котельной к тепловой сети, Покрово-Ситская СОШ, находящаяся по адресу: Ярославская область, Брейтовский район, с. Покровское на Сити, ул. Школьная, д. 3	9,56
Строительство сетей по подключению блочно-модульной газовой котельной для МБОУ Ермаковской средней школы по адресу: Ярославская область, Пошехонский район, д. Климовское, ул. Церковная, д. 32	8,45
Строительство сетей по подключению и установке блочно-модульной газовой котельной к тепловой сети, расположенной по адресу: Ярославская область, Рыбинский район, с. Никольское, ул. Молодежная в районе дома 6	13,52
Строительство сетей по подключению и установке трех мини блочно-модульных газовых котельных, расположенных по адресу: д. Свингино Рыбинского района	10,41
Строительство блочно-модульной котельной в с. Угодичи, с.п. Семибратово Ростовского муниципального района	22,79
Водопровод от микрорайона Волжский в городе Рыбинске Ярославской области до поселка	177,29

**Перечень строек и объектов, профинансированных в рамках адресной инвестиционной программы ЯО в 2025 году (продолжение)**

Наименование объекта	Расходы, млн. рублей
«Реконструкция водопроводных сетей городского округа г. Рыбинск» Строительство водопровода в п. Балобаново»	47,79
Строительство канализационной сети улиц Сосновая, Островского города Данилов Ярославской	15,58
Строительство дороги в г. Тутаеве для запуска производственных комплексов в индустриальном парке "Тутаев" РФ, Ярославская область, Тутаевский район, г. Тутаев	13,00
Строительство системы хозяйственно-бытовой канализации в целях подключения производственных комплексов на территории индустриального парка "Тутаев" РФ, Ярославская область, Тутаевский муниципальный район, г. Тутаев	56,86
Строительство автомобильной дороги "Обход г. Гаврилов-Яма" в Гаврилов-Ямском муниципальном районе Ярославской области	8,29
Реконструкция автомобильной дороги Стогинское - Федчиха - Путилово, включающего мостовой переход через реку Лахость на км 0+450 в Гаврилов-Ямском муниципальном районе Ярославской	18,19
Проектно-изыскательские работы на реконструкцию Московского проспекта со строительством транспортных развязок и мостового перехода через р. Волгу в составе обхода центральной части города Ярославля (IV этап)	10,40
Строительство улицы в производственной зоне в западной части индустриального парка "Новоселки" во Фрунзенском районе г. Ярославля (в том числе разработка проектной и рабочей документации)	6,05
Корректировка проектной документации по объекту "Дорога Калита - Взлетная полоса - Стрельбище" (на территории "Ярославское взморье"). 2 этап: Строительство кольцевого пересечения с автомобильной дорогой Глебово-Ларионово на км 8+411 в Рыбинском муниципальном районе	0,04
Корректировка проектной документации по объекту "Реконструкция Московского проспекта со строительством транспортных развязок и мостового перехода через р. Волгу в составе обхода центральной части города Ярославля". IV этап	0,59
Приобретение здания для размещения органов исполнительной власти по адресу: г. Ярославль, ул. Советская, д. 69	320,14
Банно-оздоровительный комплекс г. Пошехонье	16,87
Строительство многофункционального центра с. Новый Некоуз, Некоузского района, Ярославской области	213,46
Центр единоборств по адресу: 152240, Ярославская область, г. Гаврилов-Ям, ул. Спортивная	135,31
Автомобильная дорога Рязанцево - Горки - молочно-товарный комплекс АО "Имени В.И. Ленина"	55,25
Строительство двух канализационных напорных станций в г. Гаврилов-Яме Ярославской области, ул. Коминтерна, ул. Лесная с подъездными путями и сетями канализации	46,35
Физкультурно-оздоровительный комплекс (УЦОК)	82,80
Строительство водопровода по ул. Даниловская в г. Любиме Ярославской области	9,65
"Центр культурного развития" по адресу: Ярославская область, г. Ростов, Микрорайон № 2	115,84
"Физкультурно-оздоровительный комплекс" по адресу: Ярославская область, г. Ростов	27,67
Строительство очистных сооружений канализации г. Пошехонье Пошехонского муниципального района	64,81
Строительство сетей хозяйственно-бытовой канализации в с. Новый Некоуз (ул. Колхозная - ул. Некоузская - пер. Фабричный)	42,75
Строительство канализационного коллектора от ул. Ленинградской до очистных сооружений канализации г. Ростов по адресу: Ярославская область, г. Ростов	127,31
Канализационная насосная станция в Микрорайоне № 3 г. Ростова с подключением к канализационному коллектору по адресу: Ярославская область, г. Ростов, Микрорайон № 3	37,59
Реконструкция напорного коллектора от КНС 1 до ОСК г. Пошехонье	119,87
Физкультурно-оздоровительный комплекс (УЦОК)	3,93



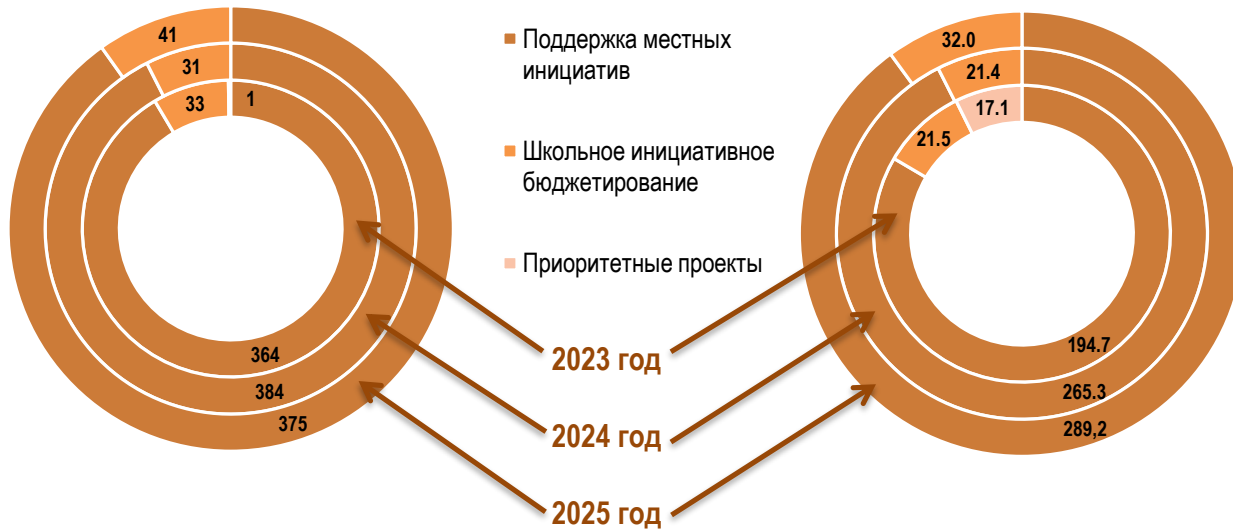
## Инициативное бюджетирование

В рамках ведомственного проекта «Развитие инициативного бюджетирования на территории Ярославской области» ежегодно проходят конкурсный отбор и реализуются мероприятия, предложенные и поддержанные жителями Ярославской области.

**В 2025 году реализовано 416 проектов на сумму 321,2 млн. руб.**

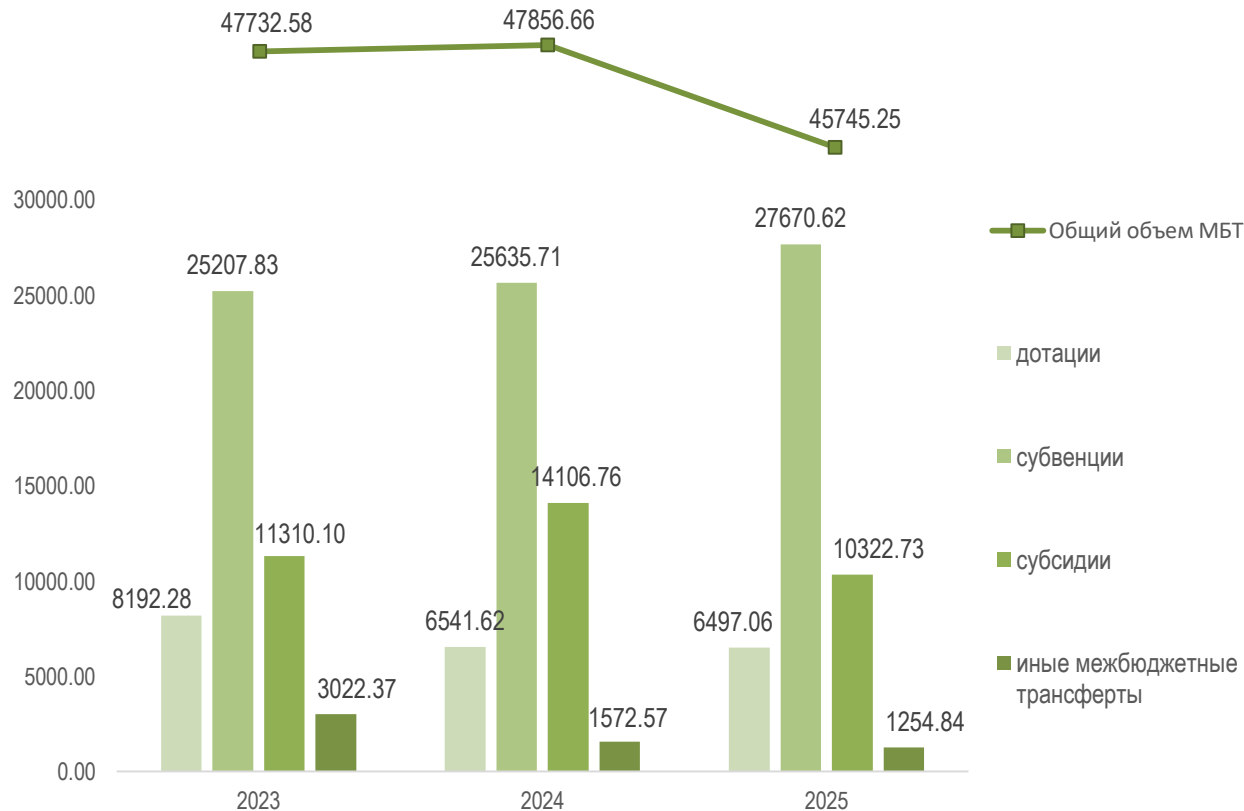
Количество проектов, единиц

Фактическое финансирование, млн. руб.



## Межбюджетные трансферты местным бюджетам, млн. руб.

**по видам межбюджетных трансфертов (МБТ):**



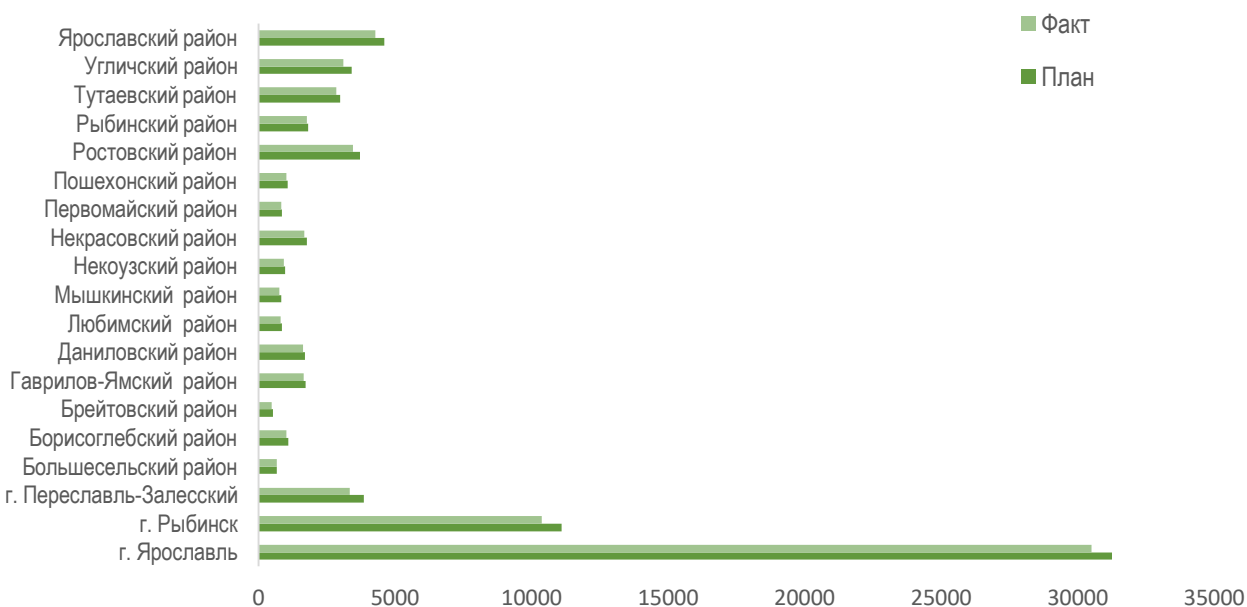
## Субсидии и субвенции бюджетам муниципальных образований Ярославской области в 2025 году

Субсидии	2025 год, млн. руб.
Субсидия на повышение оплаты труда отдельных категорий работников муниципальных учреждений в сфере образования	358,72
Субсидия на строительство, реконструкцию и капитальный ремонт автомобильных дорог за счет средств казначейского инфраструктурного кредита	771,25
Субсидия на формирование современной городской среды	508,46
Субсидия на повышение оплаты труда работников муниципальных учреждений в сфере культуры	953,90
Субсидия на реализацию мероприятий, направленных на капитальный ремонт гидротехнических сооружений, расположенных на территории Ярославской области и находящихся в муниципальной собственности	206,99
Субсидия на реализацию мероприятий по строительству спортивных объектов Ярославской области	1079,11
Субсидия на финансирование дорожного хозяйства	636,17
Субсидия на капитальный ремонт и ремонт дорожных объектов муниципальной собственности	1612,85
Субсидия на содержание автомобильных дорог общего пользования местного значения и искусственных сооружений на них	203,10
Субсидия на комплексное развитие транспортной инфраструктуры городских агломераций Ярославской области	286,63
Субсидия на реализацию мероприятий по модернизации школьных систем образования	888,19
Субсидия на реализацию мероприятий по модернизации инфраструктуры общего образования в Ярославской области	484,22
Субсидия на создание комфортной городской среды в муниципальных образованиях – победителей Всероссийского конкурса лучших проектов создания комфортной городской среды	234,38
Субсидия на адресное строительство общеобразовательных организаций	237,94
Субсидия на реализацию мероприятий инициативного бюджетирования на территории Ярославской области (поддержка местных инициатив)	275,25
Другие субсидии	1585,57
<b>ВСЕГО</b>	<b>10322,73</b>

Субвенции	2025 год, млн. руб.
Субвенция на содержание ребенка в семье опекуна и приемной семье, а также вознаграждение, причитающееся приемному родителю	655,76
Субвенция на организацию питания обучающихся образовательных организаций	360,85
Субвенция на организацию образовательного процесса	20297,75
Субвенция на содержание муниципальных казенных учреждений социального обслуживания населения, на предоставление субсидий муниципальным бюджетным учреждениям социального обслуживания населения на выполнение муниципальных заданий и иные цели	2932,61
Субвенция бюджету Фонда пенсионного и социального страхования Российской Федерации на осуществление выплаты ежемесячного пособия в связи с рождением и воспитанием ребенка	3460,57
Субвенция на ежемесячное денежное вознаграждение за классное руководство педагогическим работникам муниципальных образовательных организаций, реализующих образовательные программы начального общего образования, образовательные программы основного общего образования, образовательные программы среднего общего образования	700,96
Субвенция на организацию бесплатного горячего питания обучающихся, получающих начальное общее образование в муниципальных образовательных организациях	681,13
Субвенция на оказание социальной помощи на основании социального контракта	419,65
Другие субвенции	1622,08
<b>ВСЕГО</b>	<b>31131,36</b>

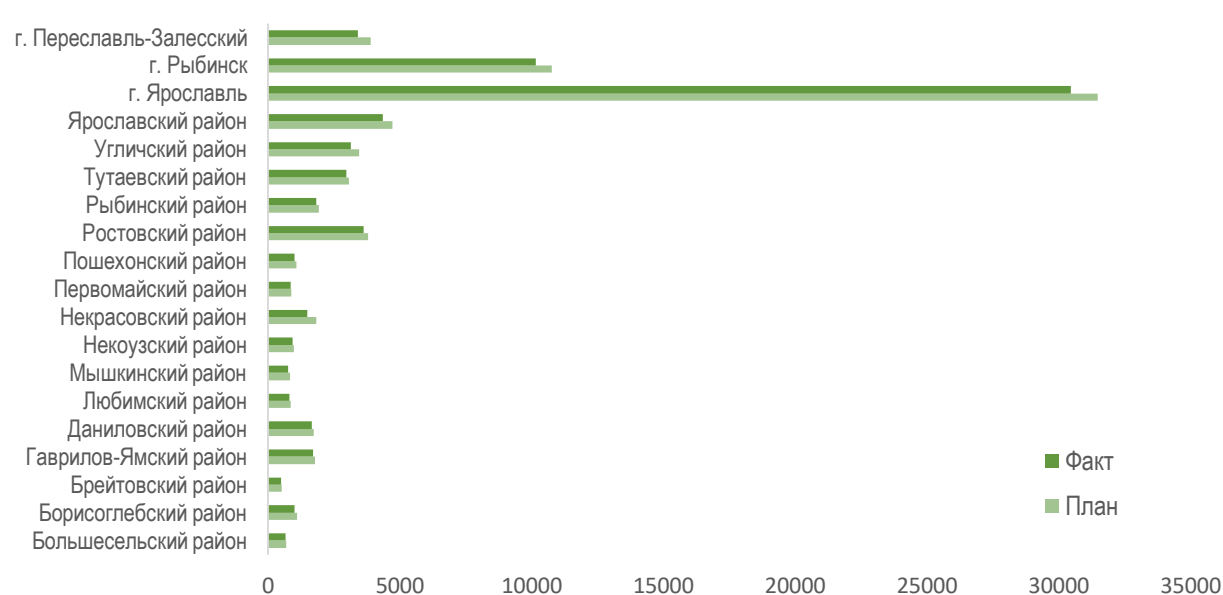
## Анализ исполнения доходов консолидированных бюджетов Ярославской области

2025 год



## Анализ исполнения расходов консолидированных бюджетов Ярославской области

2025 год



Бюджет	2024			2025		
	План, млн. руб.	Факт, млн. руб.	Исполнено %	План, млн. руб.	Факт, млн. руб.	Исполнено %
<b>Местные бюджеты</b>	<b>69460</b>	<b>69998</b>	101%	<b>74847</b>	<b>71293</b>	95%
г. Ярославль	30110	30641	102%	31267	30523	98%
г. Рыбинск	8519	8554	100%	11098	10382	94%
г. Переславль-Залесский	3304	3239	98%	3861	3348	87%
Большесельский район	632	643	102%	666	666	100%
Борисоглебский район	932	929	100%	1082	1023	95%
Брейтовский район	508	510	100%	530	490	92%
Гаврилов-Ямский район	1911	1905	100%	1724	1666	97%
Даниловский район	1597	1604	100%	1701	1641	96%
Любимский район	924	924	100%	855	817	96%
Мышкинский район	902	864	96%	839	764	91%
Некоузский район	947	950	100%	966	940	97%
Некрасовский район	1205	1229	102%	1780	1677	94%
Первомайский район	811	811	100%	869	843	97%
Пошехонский район	947	950	100%	1060	1029	97%
Ростовский район	3763	3819	101%	3719	3463	93%
Рыбинский район	1789	1821	102%	1827	1762	96%
Тутаевский район	3353	3333	99%	2982	2854	96%
Угличский район	2760	2737	99%	3405	3117	92%
Ярославский район	4546	4535	100%	4616	4288	93%

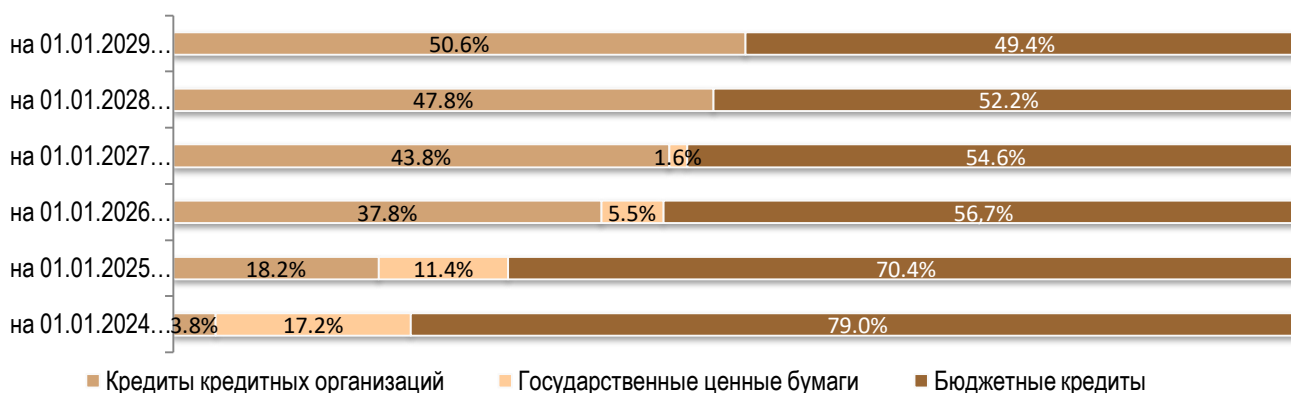
Бюджет	2024			2025		
	План, млн. руб.	Факт, млн. руб.	Исполнено, %	План, млн. руб.	Факт, млн. руб.	Исполнено, %
<b>Местные бюджеты</b>	<b>71126</b>	<b>68690</b>	97%	<b>75631</b>	<b>71502</b>	95%
Большесельский район	642	634	99%	693	665	96%
Борисоглебский район	961	935	97%	1102	1019	92%
Брейтовский район	516	509	99%	538	493	92%
Гаврилов-Ямский район	1946	1911	98%	1789	1714	96%
Даниловский район	1655	1607	97%	1753	1678	96%
Любимский район	947	929	98%	878	825	94%
Мышкинский район	903	854	95%	852	773	91%
Некоузский район	972	957	99%	993	946	95%
Некрасовский район	1260	1202	95%	1851	1488	80%
Первомайский район	838	822	98%	897	865	96%
Пошехонский район	966	943	98%	1089	1020	94%
Ростовский район	3833	3674	96%	3810	3635	95%
Рыбинский район	1818	1768	97%	1927	1831	95%
Тутаевский район	3393	3338	98%	3089	2974	96%
Угличский район	2830	2722	96%	3464	3142	91%
Ярославский район	4711	4549	97%	4726	4358	92%
г. Ярославль	30553	29370	96%	31498	30467	97%
г. Рыбинск	8805	8540	97%	10785	10179	94%
г. Переславль-Залесский	3577	3426	96%	3897	3430	88%

## Государственный долг и дефицит областного бюджета

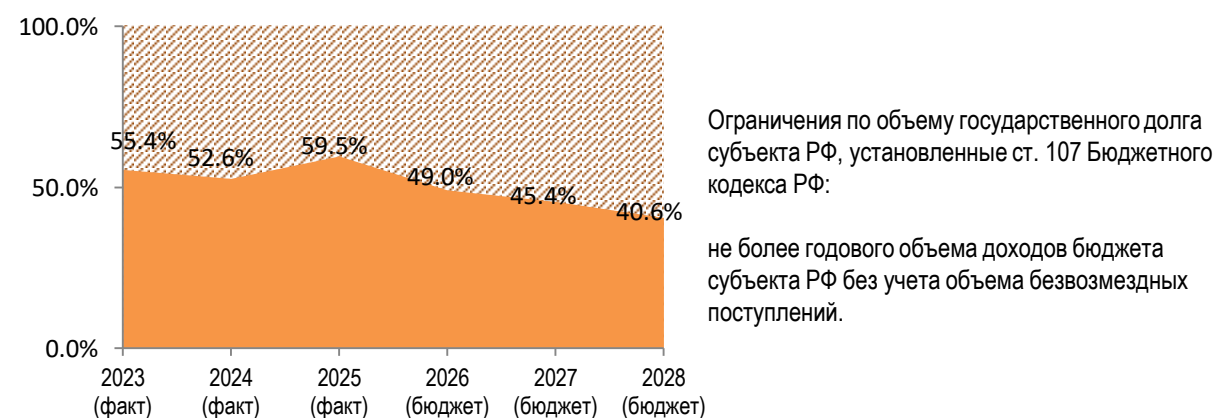
### ОБЪЕМ ГОСУДАРСТВЕННОГО ДОЛГА, МЛН. РУБ.:

Обязательства	на 01.01.2024 (факт)	на 01.01.2025 (факт)	на 01.01.2026 (факт)	на 01.01.2027 (бюджет)	на 01.01.2028 (бюджет)	на 01.01.2029 (бюджет)
Кредиты кредитных организаций	2000,0	10000,0	24435,0	27637,6	29382,4	30149,1
Государственные ценные бумаги	9165,8	6277,7	3559,4	1008,1	0,0	0,0
Бюджетные кредиты	41993,8	38723,3	36575,1	34384,6	32151,1	29434,1
<b>ИТОГО</b>	<b>53159,6</b>	<b>55001,0</b>	<b>64569,5</b>	<b>63030,3</b>	<b>61533,5</b>	<b>59583,2</b>

### СТРУКТУРА ГОСУДАРСТВЕННОГО ДОЛГА:

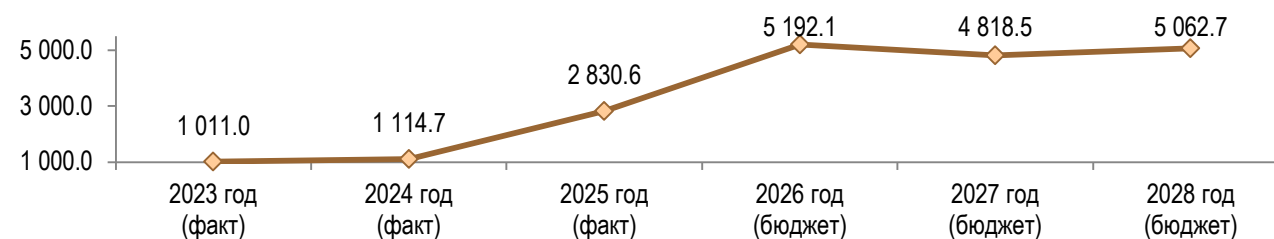


### СОБЛЮДЕНИЕ ОГРАНИЧЕНИЙ ПО ОБЪЕМУ ГОСУДАРСТВЕННОГО ДОЛГА:

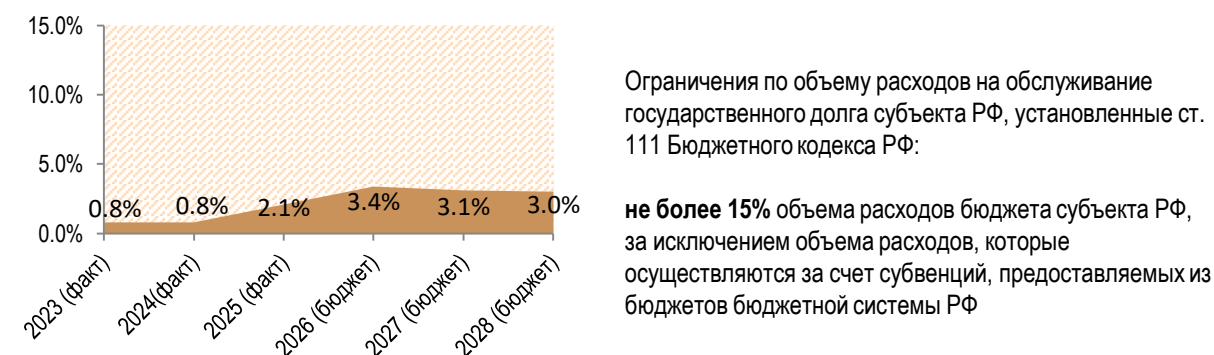


По итогам 2025 года уровень долговой нагрузки бюджета Ярославской области составил 59,5 %.

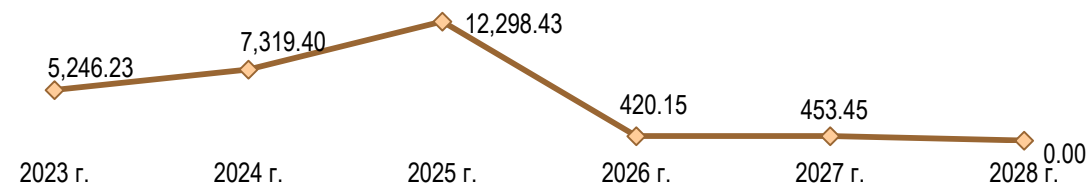
### РАСХОДЫ НА ОБСЛУЖИВАНИЕ ГОСУДАРСТВЕННОГО ДОЛГА, МЛН. РУБ.:



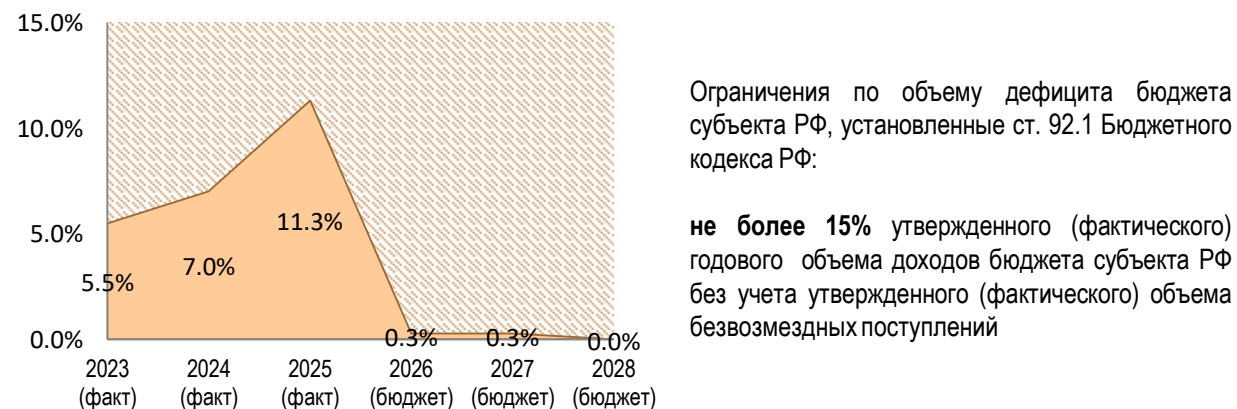
### СОБЛЮДЕНИЕ ОГРАНИЧЕНИЙ ПО ОБЪЕМУ РАСХОДОВ НА ОБСЛУЖИВАНИЕ ГОСУДАРСТВЕННОГО ДОЛГА:



### ОБЪЕМ ДЕФИЦИТА (-) / ПРОФИЦИТА (+) ОБЛАСТНОГО БЮДЖЕТА, МЛН. РУБ.:



### СОБЛЮДЕНИЕ ОГРАНИЧЕНИЙ ПО ОБЪЕМУ ДЕФИЦИТА:



## Глоссарий

**Бюджетный кредит** - денежные средства, предоставляемые бюджетом другому бюджету бюджетной системы Российской Федерации, юридическому лицу (за исключением государственных (муниципальных) учреждений), иностранному государству, иностранному юридическому лицу на возвратной и возмездной основах.

**Государственная программа** – документ стратегического планирования, содержащий комплекс планируемых мероприятий, взаимоувязанных по задачам, срокам осуществления, исполнителям и ресурсам, и обеспечивающих наиболее эффективное достижение целей и решение задач социально-экономического развития субъекта Российской Федерации.

**Государственный или муниципальный долг** - обязательства, возникающие из государственных (муниципальных) заимствований, гарантий по обязательствам третьих лиц, другие обязательства в соответствии с видами долговых обязательств, установленными Бюджетным Кодексом, принятые на себя Российской Федерацией, субъектом Российской Федерации или муниципальным образованием.

**Дефицит бюджета** - превышение расходов бюджета над его доходами.

**Дотации** - межбюджетные трансферты, предоставляемые на безвозмездной и безвозвратной основе без установления направлений их использования.

**Источники финансирования дефицита бюджета** - средства, привлекаемые в бюджет для покрытия дефицита (кредиты банков, кредиты от других уровней бюджетов, ценные бумаги, иные источники).

**Межбюджетные трансферты** - средства, предоставляемые одним бюджетом бюджетной системы РФ другому бюджету. Межбюджетные трансферты предоставляются в форме дотаций, субсидий, субвенций, иных межбюджетных трансфертов.

**Национальный проект** - проект (программа), направленный на достижение национальных целей развития Российской Федерации и их целевых показателей, определенных Указом Президента Российской Федерации от 21 июля 2020 г. № 474 «О национальных целях развития Российской Федерации на период до 2030 года».

**Непрограммные расходы** – расходные обязательства, не включенные в государственные программы.

**Профицит бюджета** - превышение доходов бюджета над его расходами.

**Региональный проект** - проект, обеспечивающий достижение и (или) вклад в достижение целей и (или) показателей и реализацию мероприятий (результатов) федерального проекта, входящего в состав национального проекта, и (или) структурных элементов государственной программы Российской Федерации, и (или) государственной программы субъекта Российской Федерации.

**Субвенции** - межбюджетный трансферт, который предоставляется в целях финансового обеспечения расходных обязательств по переданным полномочиям. Имеет конкретные цели; подлежат возврату в случае отклонения от цели.

**Субсидии** – межбюджетные трансферты, предоставляемые на софинансирование (совместное финансирование) отдельных расходных обязательств органов власти в целях решения приоритетных задач территории в рамках полномочий каждого уровня власти.

## ПОЛЕЗНЫЕ ССЫЛКИ И КОНТАКТЫ



**Министерство финансов Ярославской области:**

<https://portal.yarregion.ru/depts-depfin/>

Адрес: 150066, г. Ярославль, ул. Андропова, 9/9

Телефон: (4852)32-83-54

Факс: (4852)30-49-32

Электронная почта: [minfin@yarregion.ru](mailto:minfin@yarregion.ru)



**Страница в «ВКонтакте»:** <http://vk.com/minfin76>



**Портал «Открытый бюджет Ярославской области»:**

<http://budget76.ru>



**Сайт Министерства финансов Российской Федерации:**

<https://minfin.gov.ru/>



**Единый портал бюджетной системы Российской Федерации:**

<http://budget.gov.ru>

