



Министерство финансов
Ярославской области

БЮДЖЕТ ДЛЯ ГРАЖДАН

к закону Ярославской области от 09.12.2024 № 88-з

«Об областном бюджете на 2025 год и на плановый период 2026 и 2027 годов»



©ALEXEY SLEZKIN • AV OTUS

Основные вопросы о бюджете

Что такое «бюджет»?

БЮДЖЕТ - это форма образования и расходования денежных средств, предназначенных для финансового обеспечения задач и функций государства и местного самоуправления



Что такое «доходы» и «расходы» бюджета?

ДОХОДЫ БЮДЖЕТА - безвозмездные и безвозвратные поступления денежных средств в бюджет

НАЛОГОВЫЕ ДОХОДЫ

- Поступления от уплаты налогов, предусмотренных Налоговым кодексом РФ (налоги на прибыль, налоги на имущество, государственная пошлина)

НЕНАЛОГОВЫЕ ДОХОДЫ

- Платежи в виде штрафов, санкций за нарушение законодательства, платежи за пользование имуществом государства, средства самообложения граждан

БЕЗВОЗМЕЗДНЫЕ ПОСТУПЛЕНИЯ

- Средства, которые поступают в бюджет из других бюджетов бюджетной системы РФ, а также безвозмездные перечисления от физических и юридических лиц

КРУПНЫЕ НАЛОГОПЛАТЕЛЬЩИКИ В ЯРОСЛАВСКОЙ ОБЛАСТИ

Производство нефтепродуктов и нефтехимии
 ПАО «Славнефть – ЯНОС»
 АО «Ярославский технический углерод им. В.Ю. Орлова»

Железнодорожный транспорт
 Северная железная дорога - филиал ОАО «РЖД»

Банковская сфера
 ПАО Сбербанк
 АО «Райффайзенбанк»
 АО «Норд»

Производство машин и оборудования
 ПАО «ОДК-Сатурн»
 ПАО «Автодизель»

Производство и передача электроэнергии
 Филиал ПАО «Россети Центр»-«Ярэнерго»
 ПАО «РусГидро»

Какой бывает бюджет?

Дефицитный

Если расходная часть бюджета превышает доходную

Профицитный

Превышение доходов над расходами с образованием положительного остатка

Бездефицитный

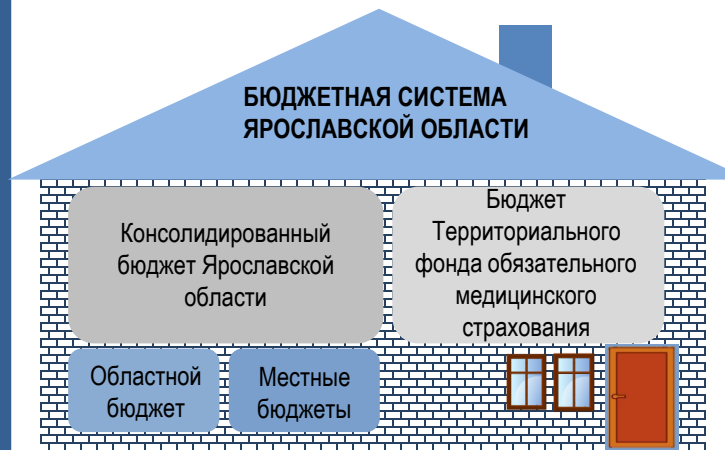
Сбалансированный по доходам и расходам бюджет

РАСХОДЫ БЮДЖЕТА - выплачиваемые из бюджета денежные средства по приоритетным направлениям расходования

- ✓ **Расходная часть** бюджета формируется исходя из принципа обеспечения всех социальных обязательств и поддержки муниципальных образований области
- ✓ **Расходы** областного бюджета планируются по ведомственной структуре, т.е. по органам власти, а также **в разрезе государственных программ Ярославской области**
- ✓ **Государственная программа** - документ стратегического планирования, который состоит из комплекса мероприятий, взаимосвязанных по задачам, срокам осуществления, исполнителям и ресурсам

- Нефтегазовая промышленность**
 ПАО «Газпром»
 ООО «Транснефть-Балтика»
- Производство и торговля фармпродукцией**
 АО «Р-ФАРМ»
- Производство красок, лаков, эмалей**
 ЗАО «Научно-производственная компания ЯрЛИ»
- Научные исследования и разработки**
 АО «Конструкторское бюро «Луч»
- Строительство**
 АО «ГК «ЕКС»
- Торговля**
 АО «Тандер»
- Пищевая промышленность**
 Филиал ООО «ПК «Балтика» - «Пивзавод «Ярпиво»

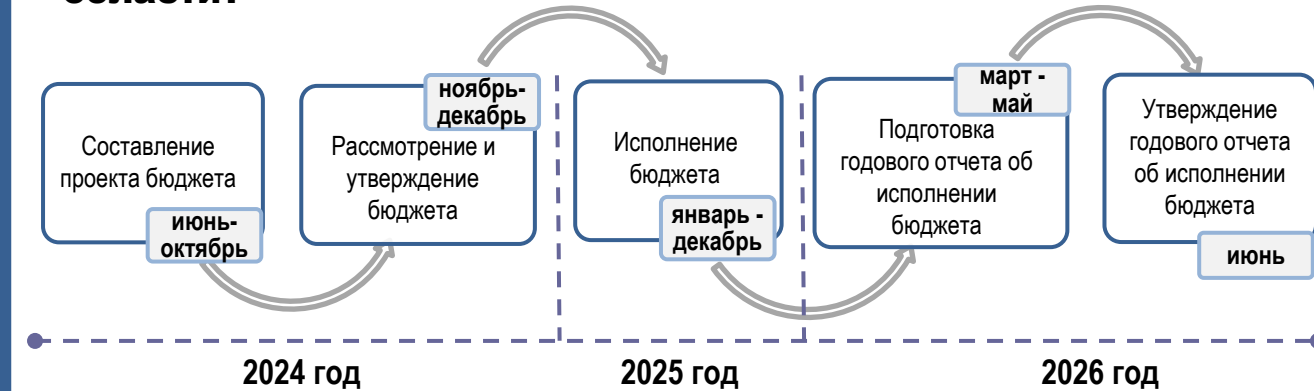
Какова структура бюджетной системы Ярославской области?



БЮДЖЕТНАЯ СИСТЕМА – совокупность бюджета субъекта РФ (областного бюджета), местных бюджетов и бюджета территориального фонда обязательного медицинского страхования, основанная на экономических отношениях и юридических нормах

КОНСОЛИДИРОВАННЫЙ БЮДЖЕТ — свод регионального бюджета, местных бюджетов территорий, административно входящих в субъект РФ, без бюджета территориального фонда обязательного медицинского страхования ТФОМС

Какие основные этапы бюджетного процесса Ярославской области?

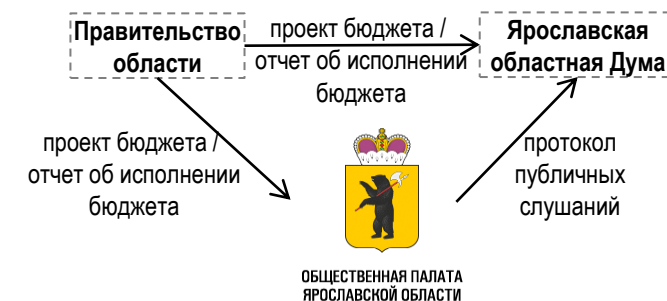


На основе каких документов составляется проект областного бюджета?

- послание Президента Российской Федерации Федеральному Собранию
- основные направления бюджетной и налоговой политики Ярославской области
- прогноз социально-экономического развития области Ярославской области
- бюджетный прогноз Ярославской области на долгосрочный период
- государственные программы Ярославской области

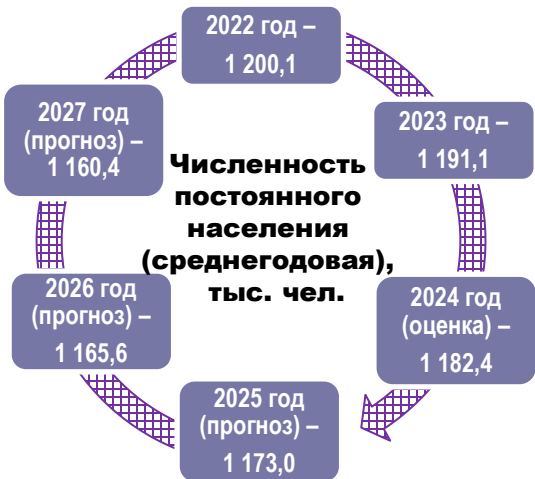
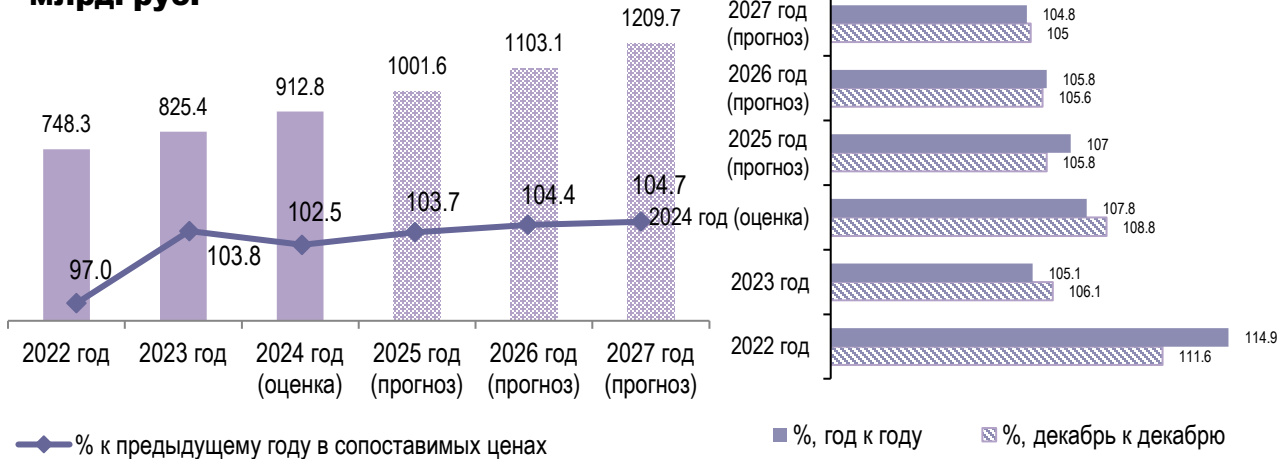
Как гражданин участвует в бюджетном процессе?

- ✓ **Гражданин** платит налоги в бюджет и получает социальные гарантии и услуги за счет средств бюджета
- ✓ **Гражданин** участвует в публичных слушаниях по проекту бюджета и отчету об исполнении бюджета, которые организует **Общественная палата Ярославской области** :

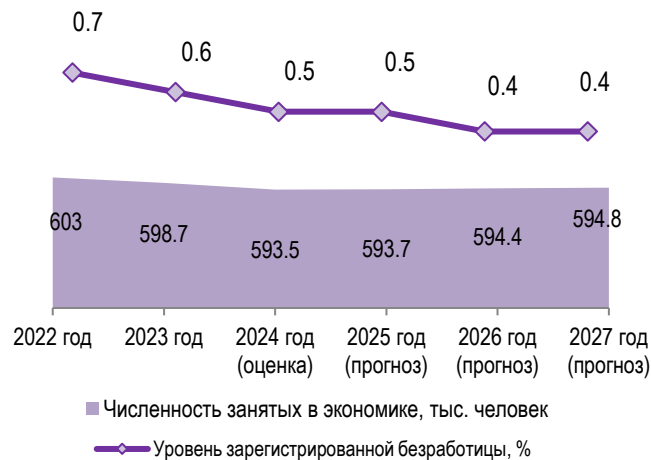


Основные показатели социально-экономического развития Ярославской области (благоприятный прогноз)

Валовой региональный продукт: Индекс потребительских цен: млрд. руб.



Труд и занятость:



Жилищное строительство:



Уровень жизни населения:



Основные задачи бюджетной политики на 2025 - 2027 годы

- Достижение целей и решение задач, определенных Посланием Президента Российской Федерации Федеральному Собранию Российской Федерации от 29 февраля 2024 года, поручениями Президента Российской Федерации, а также Указом Президента Российской Федерации от 7 мая 2024 года № 309 «О национальных целях развития Российской Федерации на период до 2030 года и на перспективу до 2036 года», в рамках реализации национальных и федеральных проектов
- Сохранение долгосрочной устойчивости бюджетной системы Ярославской области
- Сохранение уровня расходных обязательств Ярославской области по всем первоочередным и социально значимым направлениям
- Повышение эффективности бюджетных расходов и устойчивости областного бюджета за счет выявления и сокращения неэффективных затрат, концентрации ресурсов на приоритетных направлениях развития и выполнении публичных обязательств
- Развитие экономики, создание условий для притока инвестиций
- Реализация региональных проектов, направленных на поддержку семей с детьми, формирование ответственного отношения населения к здоровью, а также на благоустройство дворовых территорий
- Предоставление местным бюджетам нецелевой финансовой помощи
- Расширение доступа негосударственных организаций к бюджетным средствам, развитие механизмов организации оказания государственных услуг в социальной сфере в соответствии с Федеральным законом от 13 июля 2020 года № 189-ФЗ «О государственном (муниципальном) социальном заказе на оказание государственных (муниципальных) услуг в социальной сфере» путем увеличения количества услуг и расширения направлений деятельности
- Цифровая трансформация, достижение «цифровой зрелости» ключевых отраслей экономики и социальной сферы, в том числе здравоохранения и образования, а также государственного управления
- Повышение прозрачности и открытости бюджетного планирования, вовлечение граждан в процесс обсуждения и принятия конкретных бюджетных решений

Мероприятия по реализации налоговой политики, планируемые на 2025 - 2027 годы

- Введение ежегодной индексации размеров потенциально возможного к получению индивидуальным предпринимателем годового дохода по всем видам предпринимательской деятельности, в отношении которых применяется патентная система налогообложения
- Установление для организаций, осуществляющих инвестиционную деятельность в определенных отраслях экономики, возможности применения инвестиционного налогового вычета по налогу на прибыль
- Развитие ТОР, созданных в моногородах Ярославской области: привлечение потенциальных резидентов, мониторинг и совершенствование предоставления финансовых форм государственной поддержки
- Проактивное взаимодействие с инвесторами, поиск новых инвестиционных ниш, формирование базы потенциальных инвесторов
- Продолжение работы по формированию промышленных кластеров, соответствующих федеральным требованиям, с целью получения мер государственной поддержки, предусмотренных для промышленных кластеров, и стимулирования выпуска импортозамещающей продукции в регионе
- Продолжение работы по сопоставлению и верификации содержащихся в учетных системах органов кадастрового учета и базах данных налоговых органов сведений в отношении объектов недвижимости, включая выявление и исправление несоответствий в указанных информационных ресурсах
- Проведение мероприятий по расширению перечня объектов недвижимого имущества, в отношении которых налоговая база определяется как их кадастровая стоимость
- Проведение мероприятий по актуализации кадастровой стоимости объектов недвижимости (земельных участков и объектов капитального строительства)

Основные параметры бюджета

млн. руб.

Показатели	2021 год	2022 год	2023 год	2024 год (оценка)	2025 год (план)	2026 год (план)	2027 год (план)	динамика
Доходы, в т.ч.:	95 192,79	105 230,99	123 375,35	133 110,56	144 726,62	149 602,66	150 753,30	
Налоговые и неналоговые	72 497,00	79 944,18	95 956,02	111 693,38	128 452,53	128 670,34	135 485,09	
Безвозмездные поступления	22 695,79	25 286,81	27 419,33	21 417,18	16 274,09	20 932,32	15 268,21	
Расходы	90 891,89	107 094,47	128 621,58	139 842,66	145 650,37	149 602,66	150 753,30	
Дефицит (-) / профицит (+)	4300,9	-1863,48	-5246,23	-6732,10	-923,75			

Исполнение ДОХОДОВ на 1 человека по ЦФО, тыс. руб. :

Тамбовская область (1) Костромская область (10) Рейтинг Ярославской области в ЦФО по доходам консолидированного бюджета на душу населения:

Ивановская область (2) Тверская область (11) 2021 год – 8 место

Орловская область (3) Смоленская область (12) 2022 год – 6 место

Владимирская область (4) Курская область (13) 2023 год – 5 место

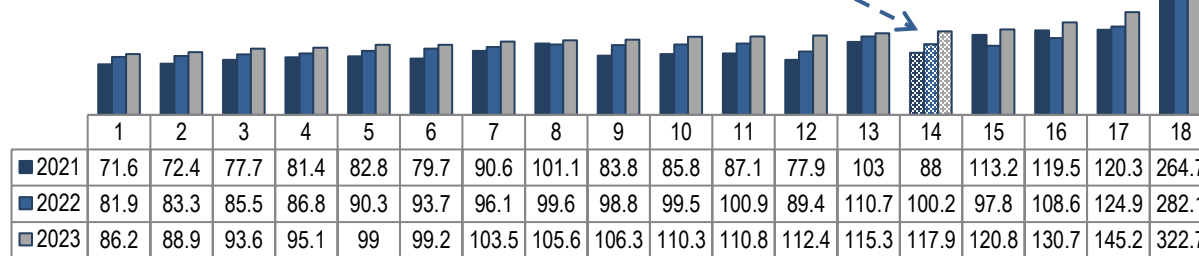
Воронежская область (5) **Ярославская область (14)**

Брянская область (6) Липецкая область (15)

Тульская область (7) Белгородская область (16)

Калужская область (8) Московская область (17)

Рязанская область (9) г. Москва (18)



Исполнение РАСХОДОВ на 1 человека по ЦФО, тыс. руб. :

Тамбовская область (1) Рязанская область (10) Рейтинг Ярославской области в ЦФО по расходам консолидированного бюджета на душу населения:

Ивановская область (2) Тверская область (11) 2021 год – 7 место

Владимирская область (3) Липецкая область (12) 2022 год – 7 место

Брянская область (4) Костромская область (13) 2023 год – 5 место

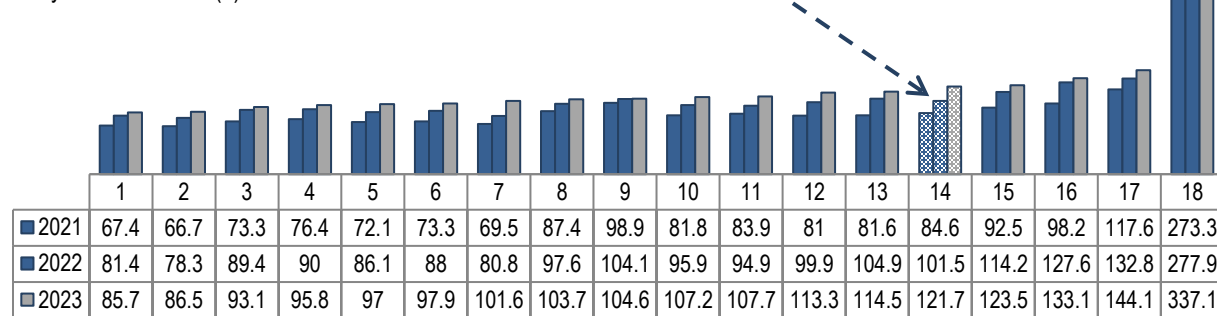
Орловская область (5) **Ярославская область (14)**

Воронежская область (6) Курская область (15)

Смоленская область (7) Белгородская область (16)

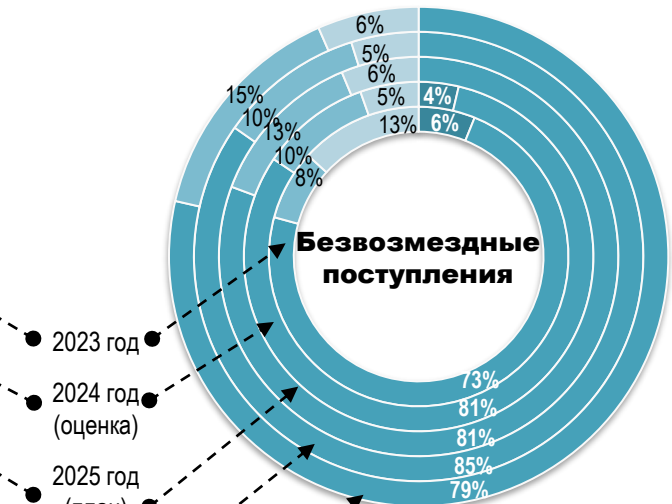
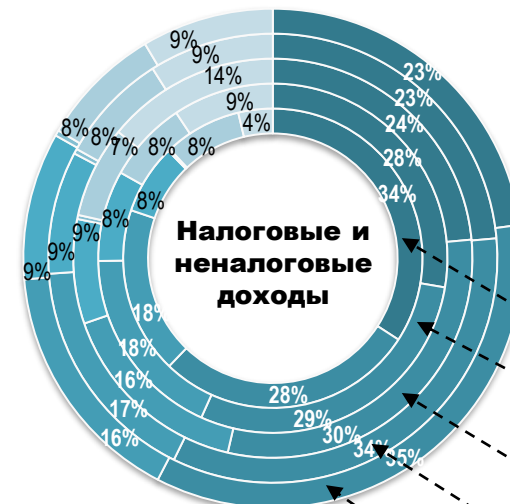
Тульская область (8) Московская область (17)

Калужская область (9) г. Москва (18)



Доходы областного бюджета, млн.руб.

Наименование доходов	2023 год	2024 год (оценка)	2025 год (план)	2026 год (план)	2027 год (план)
НАЛОГОВЫЕ И НЕНАЛОГОВЫЕ ДОХОДЫ	95 956,0	111 693,4	128 452,5	128 670,3	135 485,1
Налог на прибыль организаций	32 769,1	30 913,3	30 202,6	30 350,1	30 970,7
Налог на доходы физических лиц	26 899,7	32 438,5	38 690,1	43 332,9	47 106,9
Акцизы	17 286,7	20 138,6	20 635,0	21 402,6	21 704,3
Налог, взимаемый в связи с применением УСН	7 209,2	9 390,0	10 864,9	11 366,5	12 931,0
Налог на профессиональный доход	230,6		424,5	456,3	488,3
Налог на имущество организаций	6 378,9	6 670,7	7 805,4	8 441,6	8 918,3
Транспортный налог	1 617,2	1 717,9	1 734,1	1 751,2	1 768,5
Налог на игорный бизнес	1,5		1,7	1,7	1,7
Налоги, сборы и регулярные платежи за пользование природными ресурсами	26,0	23,3	29,8	32,9	37,0
Прочие налоговые доходы		579,7			
Государственная пошлина	197,3		172,4	172,4	172,4
Другие неналоговые доходы	3 339,8	9 821,4	17 892,0	11 362,1	11 386,0
БЕЗВОЗМЕЗДНЫЕ ПОСТУПЛЕНИЯ	27 419,3	21 417,2	16 274,1	20 932,3	15 268,2
Дотации	1 598,9	746,3			
Межбюджетные субсидии	19 172,2	16 333,0	12 995,7	17 538,9	11 815,1
Субвенции	1 982,1	2 059,0	2 099,5	2 158,9	2 234,6
Иные межбюджетные трансферты	3 463,8	1 093,4	1 012,5	1 003,4	987,4
Безвозмездные поступления от Фонда развития территорий	612,5	1151,9	158,5	231,1	231,1
Прочие безвозмездные поступления от гос. (муниципал.) организаций	358,6				
Безвозмездные поступления от негосударственных организаций	23,8		0,7		
Прочие безвозмездные поступления			7,2		
Доходы от возврата бюджетами и организациями остатков целевых МБТ прошлых лет	329,0				
Возврат остатков целевых МБТ прошлых лет	-121,6				
ВСЕГО ДОХОДОВ	123 375,3	133 110,6	144 726,6	149 602,6	150 753,3



- Налог на прибыль организаций
- Налог на доходы физических лиц
- Акцизы
- Налог, взимаемый в связи с применением УСН
- Налог на профессиональный доход
- Налоги на имущество
- Прочие налоговые и неналоговые доходы
- Дотации
- Межбюджетные субсидии
- Субвенции
- Иные межбюджетные трансферты

Сведения о предоставляемых налоговых льготах

В разрезе категорий налогоплательщиков, тыс. руб.:

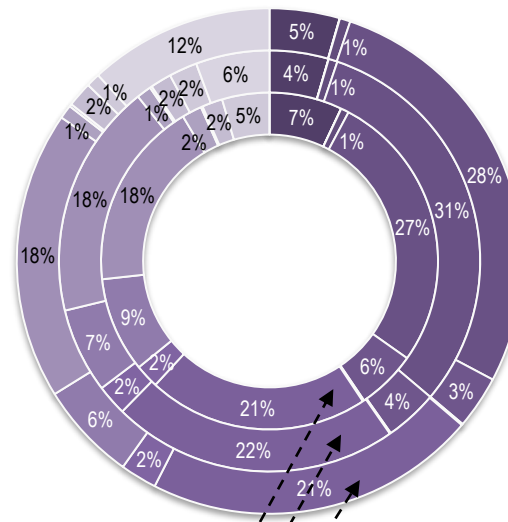
Наименование категории налогоплательщиков	2023 (факт)	2024 (оценка)	2025 (прогноз)	2026 (прогноз)	2027 (прогноз)
Региональные организации (отделения) общероссийских общественных организаций инвалидов, а также организации, в которых на условиях трудового договора работают более 50% инвалидов, при условии, что их доля в фонде оплаты труда составляет не менее 25%	3302	3246	78	80	83
Религиозные организации, зарегистрированные в ЯО	1029	1029			
Организации, в отношении имущества детских оздоровительных лагерей (центров)	4710	4873	4780	4686	4591
Аэропорты международного класса	1085				
Пенсионеры, граждане, подвергшиеся воздействию радиации вследствие катастрофы на Чернобыльской АЭС, один из родителей в многодетной семье, герои, инвалиды вследствие военной травмы	149773	131135	130651	129887	129475
Участники инвестиционной деятельности	413595	260518	382870	346251	208011
Территории опережающего развития	310415	334208	416775	384282	432457
Организации - участники региональных инвестиционных проектов				194	215
Организации, имеющие спорт. объекты с искусственным льдом, отвечающие требованиям для проведения соревнований по между народным правилам	47457	46811	46474	46081	46268
Сельскохозяйственные товаропроизводители при условии, что в общей выручке от реализации товаров доля выручки от реализации произведенной ими с/х продукции составляет не менее 70%	312456	311038	83194	83317	83450
Организации, осуществляющие деятельность национальной почты	655	717	717	717	717
Организации, осуществляющие финансовую поддержку профессиональных футбольных клубов		312500	333500		
Организации, осуществляющие финансовую поддержку профессиональных волейбольных клубов		37500	40000		
Организации, осуществляющие финансовую поддержку мероприятий госпрограммы ЯО в сфере комплексного развития сельских территорий в ЯО		189337	25862	1602	
Организации, осуществляющие деятельность ж/д транспорта – в отношении имущества многофункциональных спорт. комплексов, используемого для подготовки спорт. резерва по хоккею	37600	38159	37410	36677	35958
Профессиональные образовательные организации, осуществляющие подготовку олимпийского резерва по хоккею	30380	28942	27503	26064	24626
Военнослужащие, участвующие в специальной военной операции	162	385	385		
Ветераны боевых действий, суруги погибших (умерших) ветеранов боевых действий		1194	9869	9869	9869
Налогоплательщики в отношении транспортных средств (за исключением водных и воздушных), оборудованных исключительно электрическими двигателями	1053				
Резиденты индустриальных парков	30243	27885	20670	2615	
Организации, в отношении автодорог общего пользования местного значения, расположенных в границах административного центра ЯО	129392	145000	147000	149000	152000
Организации, осуществляющие распределение газообразного топлива по газораспределительным сетям в ЯО	77437	87252	87252		
Инвестиционный налоговый вычет		17650	56658	193760	277077
Организации, применяющие специальные налоговые режимы, в отношении принадлежащих им объектов недвижимого имущества	29657				
Организации и ИП, осуществляющие определенные законом (законы ЯО от 30.11.2005 № 69-з и от 08.11.2012 № 47-з) виды деятельности	626785	230220	21020	21020	
ИТОГО	2207186	2209599	1872668	1436102	1404797

В разрезе категорий налоговых льгот, тыс. руб.:

Налоговая льгота	2023 (факт)	2024 (оценка)	2025 (прогноз)	2026 (прогноз)	2027 (прогноз)
Налог на имущество организаций	1 114 768	1 450 621	1 239 030	695 703	553 802
Транспортный налог	161 900	142 420	150 272	149 163	148 303
Налог на прибыль организаций	303 733	386 338	462 346	570 216	702 692
Уроценная система налогообложения	626 766	230 200	21 000	21 000	
Патентная система налогообложения	19	20	20	20	0

Расходы областного бюджета, млн. рублей

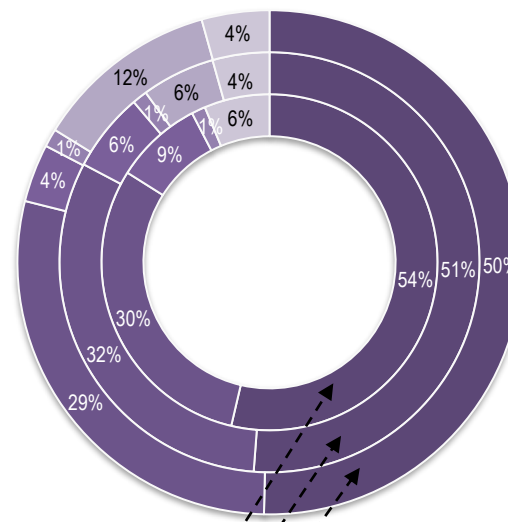
В разрезе основных функций государственных органов:



2025 год ●
2026 год ●
2027 год ●

Код	Наименование	2025 год	2026 год	2027 год
0100	Общегосударственные вопросы	10 175,8	6 762,7	6 751,9
0200	Национальная оборона	29,3	31,5	32,4
0300	Национальная безопасность и правоохранительная деятельность	1 116,2	1 023,8	1 016,8
0400	Национальная экономика	39 351,8	46 298,2	41 606,3
0500	Жилищно-коммунальное хозяйство	8 342,5	6 069,7	5 106,2
0600	Охрана окружающей среды	211,9	128,2	128,6
0700	Образование	30 855,7	32 935,2	32 054,8
0800	Культура, кинематография	3 336,7	3 524,4	3 530,2
0900	Здравоохранение	13 295,8	9 763,2	9 535,9
1000	Социальная политика	26 428,8	27 002,4	27 787,4
1100	Физическая культура и спорт	2 788,0	1 689,6	1 330,1
1200	Средства массовой информации	246,3	244,3	244,3
1300	Обслуживание государственного и муниципального долга	2 856,3	2 419,2	2 419,2
1400	Межбюджетные трансферты общего характера бюджетам бюджетной системы Российской Федерации	6 615,3	3 242,6	1 330,1
Условно утвержденные расходы		0,0	8 467,7	17 879,1
Всего		145 650,4	149 602,7	150 753,3

В разрезе государственных программ и непрограммным направлениям деятельности:



2025 год ●
2026 год ●
2027 год ●

Направления государственных программ	2025 год	2026 год	2027 год
Социальная сфера	78 162,4	76 603,3	75 905,5
Инфраструктура	44 118,0	47 148,2	43 057,8
Эффективное государственное управление и развитие территорий	12 265,0	9 121,8	5 615,3
Экономика	1 947,2	1 721,6	1 749,8
Условно утвержденные расходы	0,0	8 467,7	17 879,1
<i>Непрограммные расходы</i>	<i>9 157,8</i>	<i>6 540,1</i>	<i>6 545,8</i>
Всего	145 650,4	149 602,7	150 753,3

Подробная информация о государственных программах Ярославской области доступна на портале «Открытый бюджет Ярославской области»:

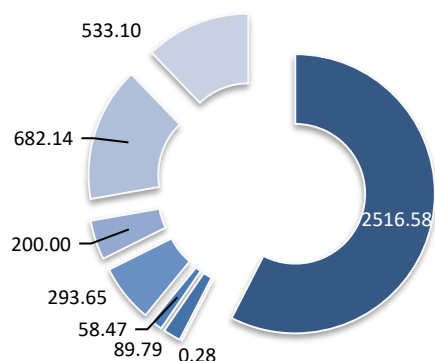
<http://budget76.ru/razdely/gosprogrammy/gosprogrammy/pasport-gosprogrammy>



Госпрограмма «Обеспечение качественными коммунальными услугами населения Ярославской области»

Цель госпрограммы:

- повышение качества жилищно-коммунальных услуг, предоставляемых населению Ярославской области до 73 процентов к 2030 году



- КПМ "Обеспечение деятельности органов исполнительной власти ЯО в сфере жилищно-коммунального хозяйства"
- КПМ "Обеспечение функций инспекции административно-технического и государственного жилищного надзора ЯО"
- КПМ "Реализация гос. жилищной поддержки на территории ЯО"
- ВП "Развитие водоснабжения и водоотведения ЯО"
- ВП "Газификация жилищно-коммунального хозяйства, промышленных и иных организаций ЯО"
- ВП "Капитальный ремонт общего имущества в многоквартирных домах ЯО"
- РП "Модернизация систем коммунальной инфраструктуры ЯО"
- РП "Модернизация коммунальной инфраструктуры"

млн. руб.

Основные направления по расходам госпрограммы	2025 год
КПМ "Обеспечение деятельности органов исполнительной власти ЯО в сфере жилищно-коммунального хозяйства"	2516,58
КПМ "Обеспечение функций инспекции административно-технического и государственного жилищного надзора ЯО"	0,28
КПМ "Реализация гос. жилищной поддержки на территории ЯО"	89,79
ВП "Развитие водоснабжения и водоотведения ЯО"	58,47
ВП "Газификация жилищно-коммунального хозяйства, промышленных и иных организаций ЯО"	293,65
ВП "Капитальный ремонт общего имущества в многоквартирных домах ЯО"	200,00
РП "Модернизация систем коммунальной инфраструктуры ЯО"	682,14
РП "Модернизация коммунальной инфраструктуры"	533,10

**ВСЕГО ПО ГП
4 374,01 млн. руб.**

Здесь и далее:

КПМ – комплекс процессных мероприятий (группа скоординированных мероприятий (результатов), имеющих общую целевую ориентацию и направленных на выполнение функций и решение текущих задач государственных органов, организаций, соответствующих положениям (уставам, законам) о таких государственных органах, организациях)

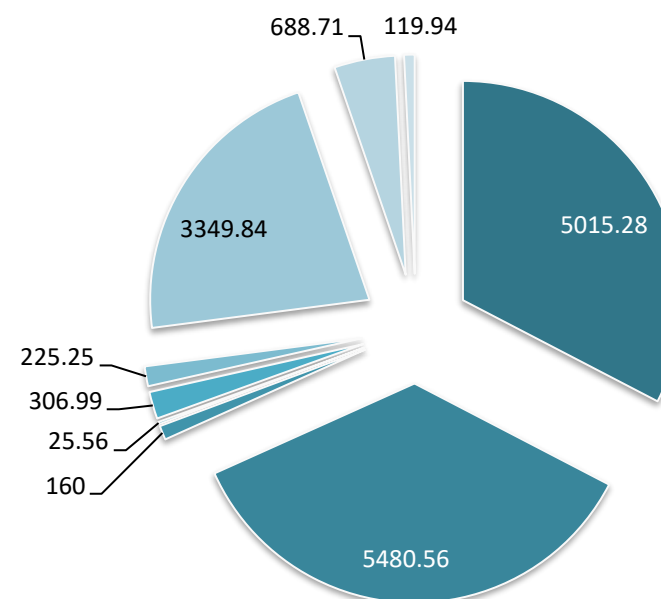
ВП – ведомственный проект (обеспечивает достижение и (или) вклад в достижение показателей государственной программы РФ (в случае если ведомственный проект является структурным элементом государственной программы РФ), а также достижение иных показателей и (или) решение иных задач соответствующего федерального органа исполнительной власти, иного государственного органа, организации)

РП – региональный проект (обеспечивает достижение и (или) вклад в достижение целей и (или) показателей и мероприятий (результатов) федерального проекта, входящего в состав национального проекта, и (или) структурных элементов государственной программы)

Госпрограмма «Социальная поддержка населения Ярославской области»

Цели госпрограммы:

- снижение уровня бедности до 5,4 процента к 2030 году;
- повышение доступности социального обслуживания населения и сохранение на уровне 100 процентов к 2030 году;
- увеличение удельного веса повторных рождений детей в общем числе рождений к 2030 году до 64 процентов



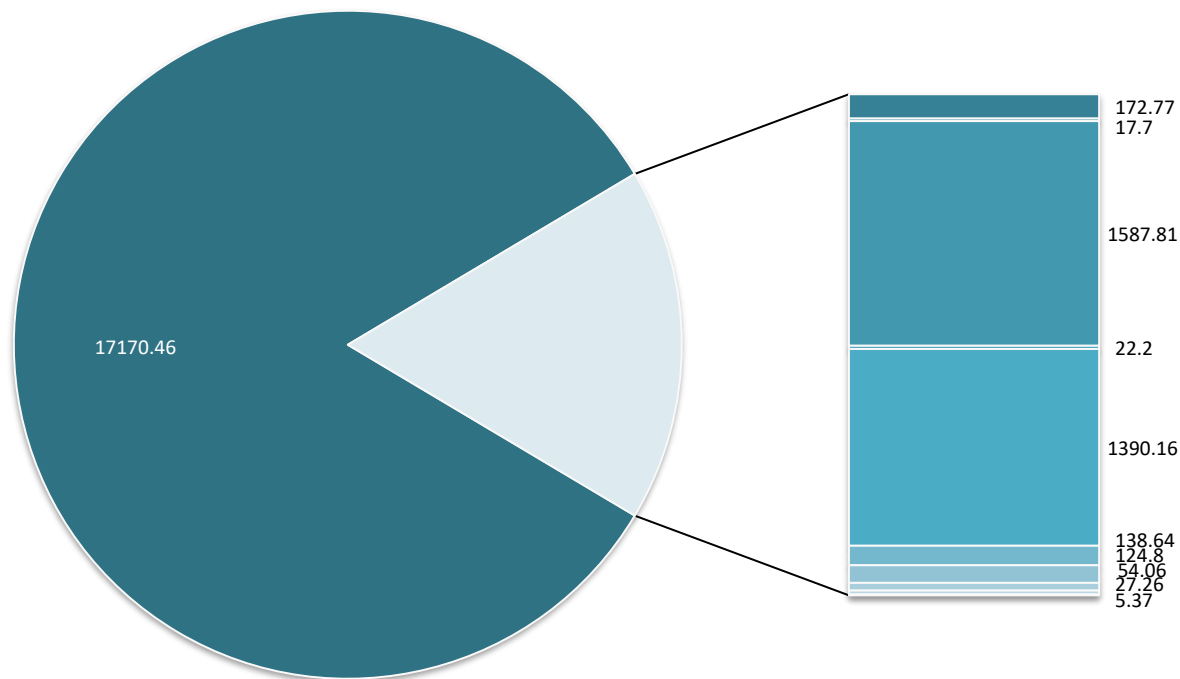
млн. руб.

Основные направления по расходам госпрограммы	2025 год
КПМ "Исполнение публичных обязательств региона по предоставлению выплат, пособий и компенсаций"	5015,28
КПМ "Предоставление мер соц. поддержки и соц. услуг населению ЯО учреждениями отрасли и поставщиками соц. услуг, включенными в реестр поставщиков соц. услуг ЯО"	5480,56
КПМ "Назначение соц. помощи"	160
КПМ "Соц. защита семей с детьми, инвалидов и ветеранов, содействие организации безопасных условий трудовой деятельности и охраны труда, развитию соц. партнерства, кадровое, информационное и организационное обеспечение отрасли"	25,56
КПМ "Семья и дети Ярославии"	306,99
РП "Создание условий для отдыха и оздоровления детей на территории ЯО"	225,25
РП "Поддержка семьи"	3349,84
РП "Многодетная семья"	688,71
РП "Старшее поколение"	119,94

**ВСЕГО ПО ГП
15 372,13 млн. руб.**

Госпрограмма «Развитие здравоохранения в Ярославской области»

Цели госпрограммы: повышение ожидаемой продолжительности жизни до 77,43 лет к 2030 году; снижение смертности населения от всех причин до 14,0 случаев на 1000 человек к 2030 году



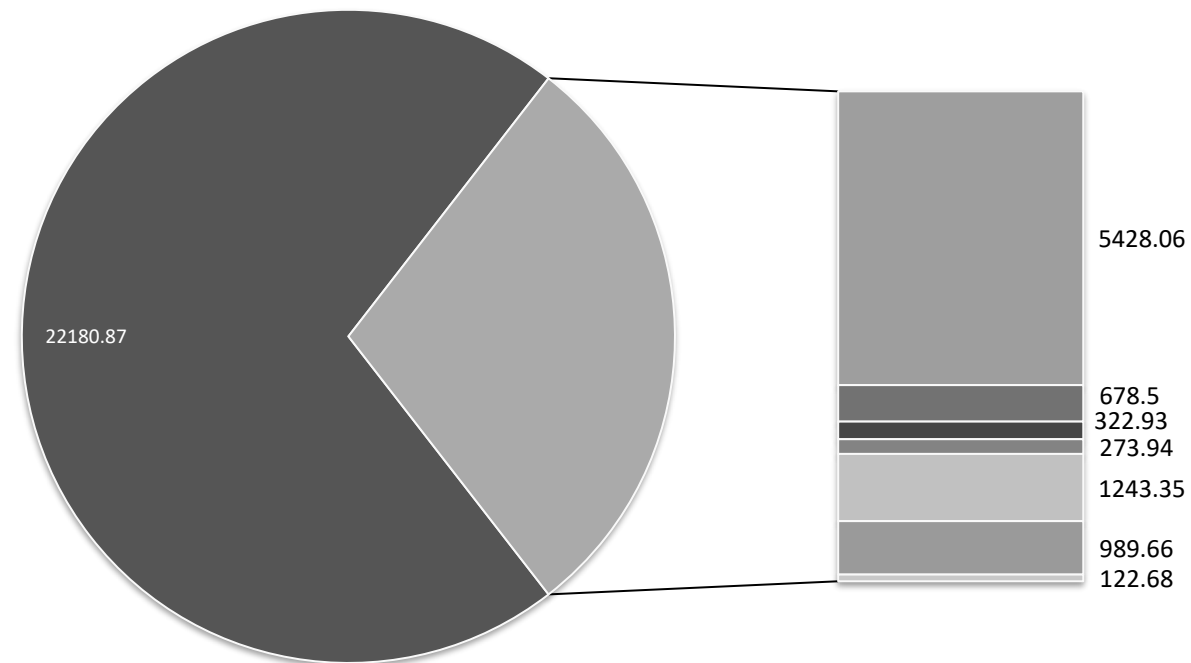
млн. руб.

Основные направления по расходам госпрограммы	2025 год
КПМ "Организация оказания мед. помощи и обеспечение доступности и качества предоставляемых мед. услуг в сфере здравоохранения"	17170,46
КПМ "Улучшение кадрового обеспечения гос. мед. организаций ЯО"	172,77
КПМ "Развитие информационных технологий системы здравоохранения ЯО"	17,7
ВП "Развитие материально-технической базы мед. организаций ЯО"	1587,81
РП "Обеспечение расширенного неонатального скрининга"	22,2
РП "Модернизация первичного звена здравоохранения ЯО"	1390,16
РП "Борьба с сердечно-сосудистыми заболеваниями"	138,64
РП "Борьба с сахарным диабетом"	124,8
РП "Борьба с гепатитом С и минимизация рисков распространения данного заболевания"	54,06
РПт "Совершенствование экстренной мед. помощи"	27,26
РП "Здоровье для каждого"	5,37

ВСЕГО ПО ГП
20 711,23 млн. руб.

Госпрограмма «Развитие образования в Ярославской области»

Цели госпрограммы: повышение уровня образования до 81,25 процентов к 2030 году; сохранение 100-процентной доступности дошкольного образования для детей в возрасте от 1,5 до 7 лет



млн. руб.

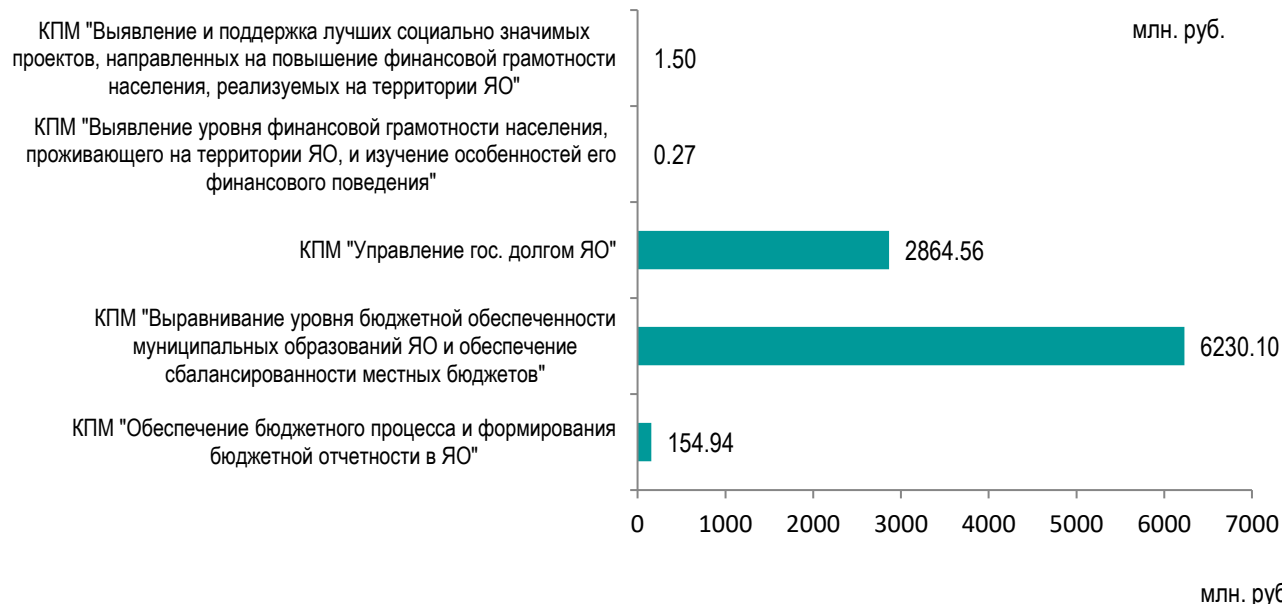
Основные направления расходов по госпрограмме	2025 год
КПМ "Обеспечение гос. гарантий прав граждан на образование и соц. поддержку отдельных категорий обучающихся"	22180,87
КПМ "Организация предоставления гос. услуг и выполнения работ в сфере образования"	5428,06
КПМ "Обеспечение гос. поддержки муниципальных образовательных систем"	678,5
КПМ "Обеспечение мероприятий по совершенствованию условий образовательного процесса и мотивации участников образовательного процесса"	322,93
ВП "Строительство и реконструкция зданий образовательных организаций"	273,94
РП "Все лучшее детям"	1243,35
РП "Педагоги и наставники"	989,66
РП "Профессионалитет"	122,68

ВСЕГО ПО ГП
31 239,99 млн. руб.

Госпрограмма «Создание условий для эффективного управления региональными и муниципальными финансами в Ярославской области»

Цели госпрограммы:

- обеспечение темпа роста налоговых и неналоговых доходов областного бюджета не ниже 4 процентов в отчетном году к уровню предыдущего года в сопоставимых условиях до 2030 года
- обеспечение дефицита областного бюджета на уровне не более 10 процентов объема доходов областного бюджета без учета безвозмездных поступлений к 2030 году
- обеспечение доли общего объема долговых обязательств по рыночным заимствованиям Ярославской области и муниципальных образований Ярославской области не более 25 процентов объема доходов консолидированного бюджета без учета безвозмездных поступлений до 2030 года
- обеспечение доли муниципальных образований Ярославской области, соблюдающих ограничения Бюджетного кодекса Российской Федерации по размеру дефицита бюджета, на уровне 100 процентов до 2030 года



Основные направления по расходам госпрограммы	2025 год
КГМ "Обеспечение бюджетного процесса и формирования бюджетной отчетности в ЯО"	154,94
КГМ "Выравнивание уровня бюджетной обеспеченности муниципальных образований ЯО и обеспечение сбалансированности местных бюджетов"	6230,10
КГМ "Управление гос. долгом ЯО"	2864,56
КГМ "Выявление уровня финансовой грамотности населения, проживающего на территории ЯО, и изучение особенностей его финансового поведения"	0,27
КГМ "Выявление и поддержка лучших социально значимых проектов, направленных на повышение финансовой грамотности населения, реализуемых на территории ЯО"	1,50

ВСЕГО ПО ГП
9 251,37 млн. руб.

Госпрограмма «Развитие дорожного хозяйства в Ярославской области»

Цели госпрограммы:

доведение доли автомобильных дорог регионального и межмуниципального значения, соответствующих нормативным требованиям, до 65 процентов к 2030 году;
обеспечение доли дорожной сети городских агломераций, соответствующей нормативным требованиям, на уровне не менее 85 процентов к 2030 году

Основные направления по расходам госпрограммы	2025 год
КГМ "Обеспечение функционирования дорожной деятельности"	8401,96
ВП "Развитие сети автомобильных дорог ЯО"	44,85
РП "Региональная и местная дорожная сеть"	7015,33
РП "Общесистемные меры развития дорожного хозяйства"	1725,62

ВСЕГО ПО ГП
17 187,76 млн. руб.

Госпрограмма «Развитие транспортного комплекса в Ярославской области»

Цели госпрограммы:

- повышение доступности качественных транспортных услуг для обеспечения транспортной подвижности населения до 1,050 тысячи пассажиро-километров на 1 жителя к 2030 году
- увеличение количества транспортных средств, работающих на газомоторном топливе, до 11244 штук к концу 2030 года
- увеличение количества перевезенных пассажиров на территории Ярославской области до 125,5 млн человек к 2030 году

Основные направления по расходам госпрограммы	2025 год
КГМ "Транспортное обслуживание населения ЯО"	13621,13
ВП "Приобретение плавучих объектов"	544,77
ВП "Развитие транспортной системы ЯО"	15,00
РП "Обновление подвижного состава пассажирского транспорта"	731,00
РП "Развитие общественного транспорта"	2273,40

ВСЕГО ПО ГП
17 185,30 млн. руб.

В рамках приоритетных нацпроектов в Ярославской области сформированы 34 региональных проекта. В 2025 году на их реализацию запланировано **21,8 млрд. руб.**

млн. руб.

Семья

4 330

- Поддержка семьи
- Многодетная семья
- Охрана материнства и детства
- Старшее поколение
- Семейные ценности и инфраструктура культуры

Молодежь и дети

2 479

- Россия – страна возможностей
- Мы вместе (Воспитание гармонично развитой личности)
- Все лучшее детям
- Педагоги и наставники
- Профессионалитет

Беспилотные авиационные системы

2

- Стимулирование спроса на отечественные беспилотные авиационные системы
- Разработка, стандартизация и серийное производство беспилотных авиационных систем и их комплектующих

Экономика данных и цифровая трансформация государства

4

- Цифровые платформы в отраслях социальной сферы
- Цифровое государственное управление

Экологическое благополучие

12

- Сохранение лесов

Кадры

7

- Образование для рынка труда

Продолжительная и активная жизнь

млн. руб.

1 740

- Модернизация первичного звена здравоохранения ЯО
- Борьба с сердечно-сосудистыми заболеваниями
- Борьба с сахарным диабетом
- Борьба с гепатитом С и минимизация рисков распространения данного заболевания
- Совершенствование экстренной медицинской помощи
- Оптимальная для восстановления здоровья медицинская реабилитация
- Здоровье для каждого

Туризм и гостеприимство

530

- Создание номерного фонда, инфраструктуры и новых точек притяжения

Инфраструктура для жизни

12 696

- Жилье
- Модернизация коммунальной инфраструктуры
- Формирование комфортной городской среды
- Развитие общественного транспорта
- Региональная и местная дорожная сеть
- Общесистемные меры развития дорожного хозяйства

Эффективная и конкурентная экономика

37

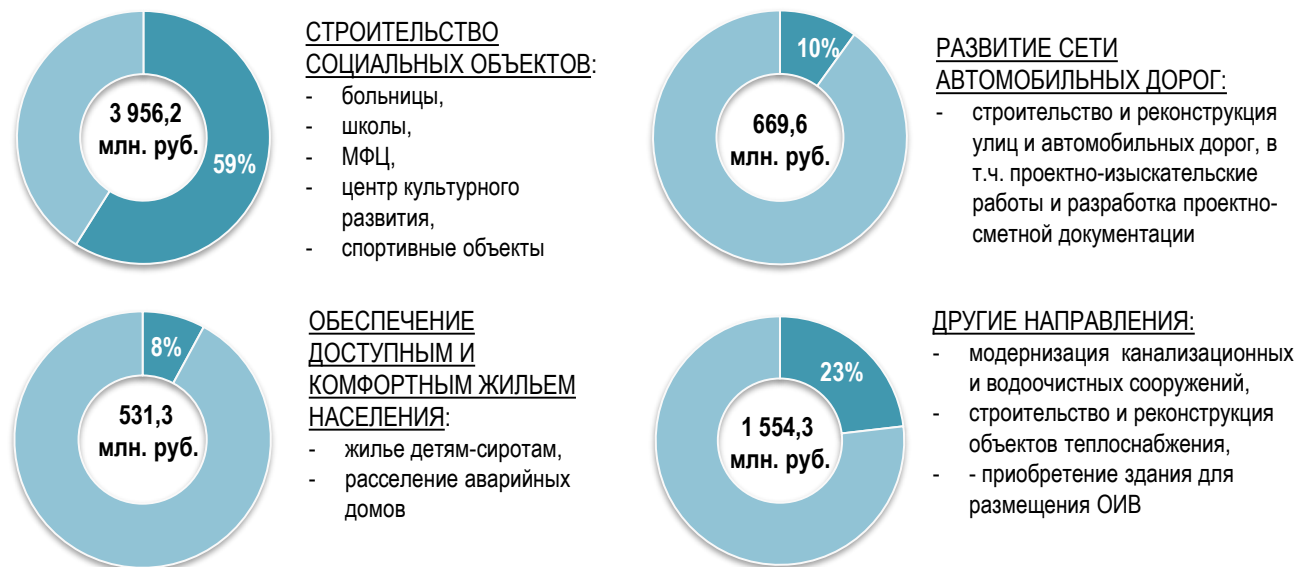
- Малое и среднее предпринимательство и поддержка индивидуальной предпринимательской инициативы
- Производительность труда

Технологическое обеспечение продовольственной безопасности

9

- Кадры в агропромышленном комплексе

Расходы по АИП Ярославской области на 2025 год запланированы в размере **6,7 млрд. руб.** по следующим направлениям:



Дорожный фонд Ярославской области

Дорожный фонд Ярославской области на 2025 год запланирован в объеме **17,2 млрд. руб.**

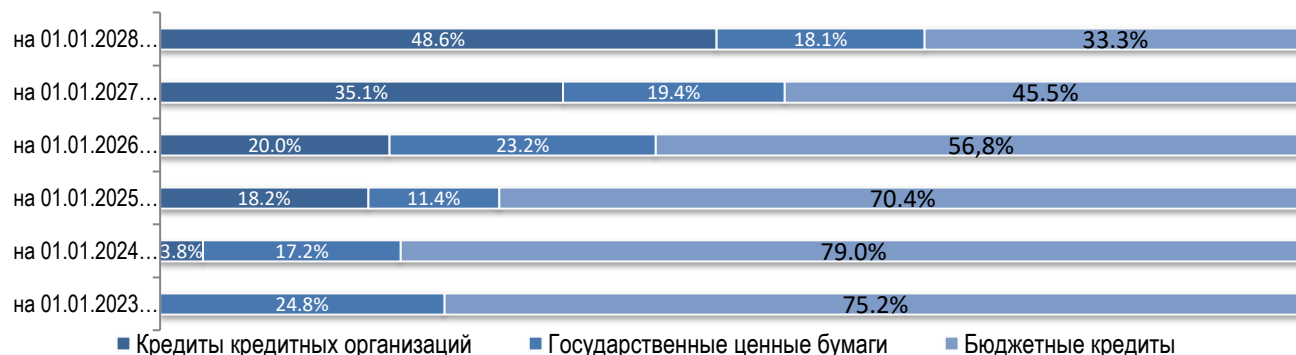
ДОХОДЫ ДОРОЖНОГО ФОНДА		РАСХОДЫ ДОРОЖНОГО ФОНДА	
Акцизы на нефтепродукты	7 877,38	Комплекс процессных мероприятий «Обеспечение функционирования дорожной деятельности»	8 006,95
Транспортный налог	1 734,14	Ведомственный проект «Развитие сети автомобильных дорог Ярославской области»	44,85
Возмещение вреда, причиняемого автодорогам тяжеловесными транспортными средствами	0,009	Региональный проект «Региональная и местная дорожная сеть»	7 015,33
Штрафы, неустойки, пени, уплаченные в случае просрочки исполнения поставщиком (подрядчиком, исполнителем) обязательств, предусмотренных гос. контрактом	2,10	Региональный проект «Общесистемные меры развития дорожного хозяйства»	1 725,62
Штрафы за нарушение Правил дорожного движения, правил эксплуатации транспортного средства	2 324,10	Региональный проект «Развитие сельских территорий Ярославской области»	128,08
Иные штрафы, неустойки, пени, уплаченные в соответствии с законом/договором в случае неисполнения или ненадлежащего исполнения обязательств	39,00	Региональный проект «Создание номерного фонда, инфраструктуры и новых точек притяжения»	320,98
Плата по соглашениям об установлении сервитутов в отношении земельных участков в границах полос отвода автодорог общего пользования	0,002		
Штрафы за нарушения правил движения, выявленные при осуществлении весового и габаритного контроля	1 643,76		
Штрафы за правонарушения в области дорожного движения, налагаемые мировыми судьями, комиссиями по делам несовершеннолетних и защите их прав	107,49		
Федеральные средства	3 513,83		
ИТОГО	17 241,81	ИТОГО	17 241,81

Государственный долг и дефицит областного бюджета

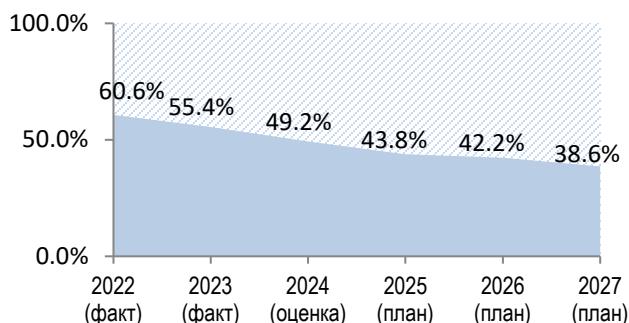
ОБЪЕМ ГОСУДАРСТВЕННОГО ДОЛГА, МЛН. РУБ.:

Обязательства	на 01.01.2023 (факт)	на 01.01.2024 (факт)	на 01.01.2025 (оценка)	на 01.01.2026 (план)	на 01.01.2027 (план)	на 01.01.2028 (план)
Кредиты кредитных организаций	0,0	2000,0	10000,0	11270,2	19082,0	25416,6
Государственные ценные бумаги	12012,6	9165,8	6277,7	13059,4	10508,1	9500,0
Бюджетные кредиты	36394,0	41993,8	38723,3	31919,8	24709,0	17432,3
ИТОГО	48406,6	53159,6	55001,0	56249,4	54299,1	52348,9

СТРУКТУРА ГОСУДАРСТВЕННОГО ДОЛГА:



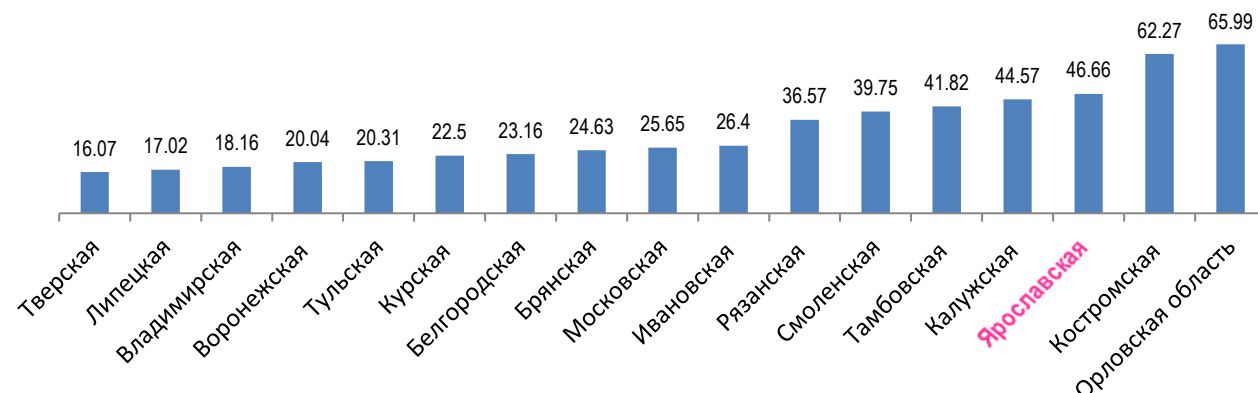
СОБЛЮДЕНИЕ ОГРАНИЧЕНИЙ ПО ОБЪЕМУ ГОСУДАРСТВЕННОГО ДОЛГА:



Ограничения по объему государственного долга субъекта РФ, установленные ст. 107 Бюджетного кодекса РФ:

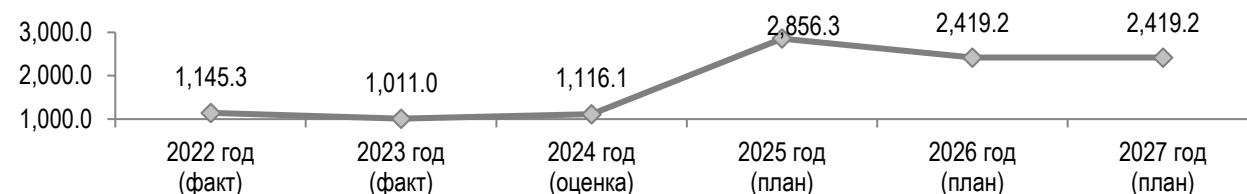
не более годового объема доходов бюджета субъекта РФ без учета объема безвозмездных поступлений.

ДОЛГОВАЯ НАГРУЗКА НА БЮДЖЕТЫ СУБЪЕКТОВ ЦФО РФ НА 01.11.2024, %*:

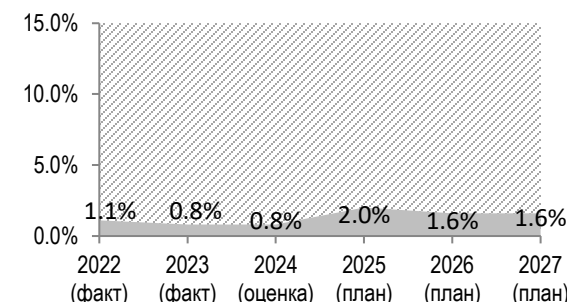


*<http://iminfin.ru/>

РАСХОДЫ НА ОБСЛУЖИВАНИЕ ГОСУДАРСТВЕННОГО ДОЛГА, МЛН. РУБ.:



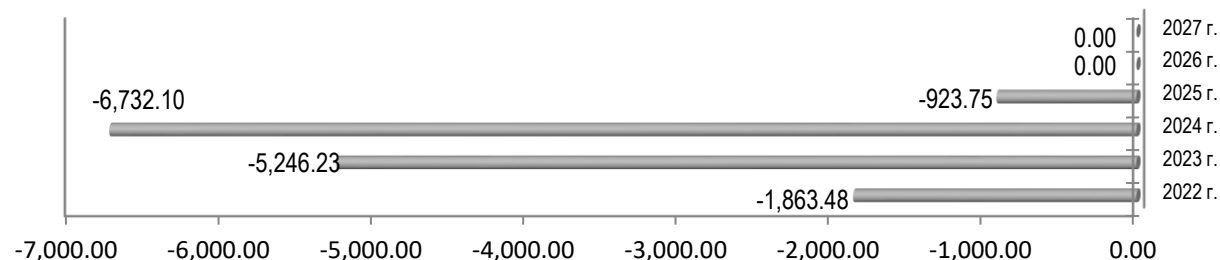
СОБЛЮДЕНИЕ ОГРАНИЧЕНИЙ ПО ОБЪЕМУ РАСХОДОВ НА ОБСЛУЖИВАНИЕ ГОСУДАРСТВЕННОГО ДОЛГА:



Ограничения по объему расходов на обслуживание государственного долга субъекта РФ, установленные ст. 111 Бюджетного кодекса РФ:

не более 15% объема расходов бюджета субъекта РФ, за исключением объема расходов, которые осуществляются за счет субвенций, предоставляемых из бюджетов бюджетной системы РФ

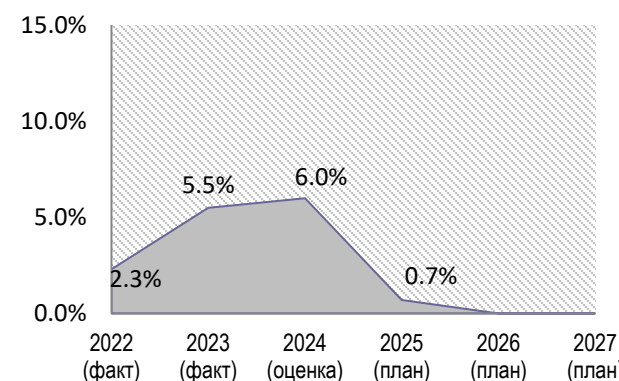
ОБЪЕМ ДЕФИЦИТА (-) / ПРОФИЦИТА (+) ОБЛАСТНОГО БЮДЖЕТА, МЛН. РУБ.:



ИСТОЧНИКИ ФИНАНСИРОВАНИЯ ДЕФИЦИТА ОБЛАСТНОГО БЮДЖЕТА НА 2025 ГОД:

Наименование	План, млн. руб.
Государственные (муниципальные) ценные бумаги, номинальная стоимость которых указана в валюте Российской Федерации	3782
Кредиты кредитных организаций в валюте Российской Федерации	2045
Бюджетные кредиты от других бюджетов бюджетной системы Российской Федерации	-6853
Бюджетные кредиты, предоставленные внутри страны в валюте Российской Федерации	1950
ИТОГО	924

СОБЛЮДЕНИЕ ОГРАНИЧЕНИЙ ПО ОБЪЕМУ ДЕФИЦИТА:

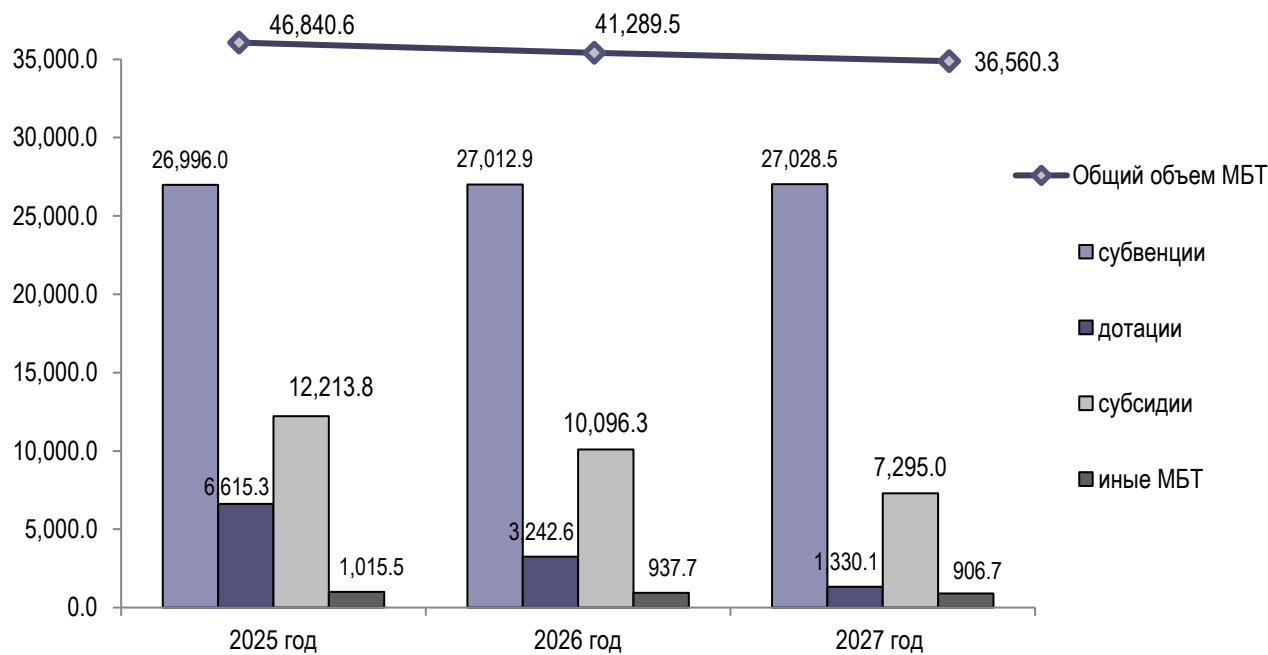


Ограничения по объему дефицита бюджета субъекта РФ, установленные ст. 92.1 Бюджетного кодекса РФ:

не более 15% утвержденного (фактического) годового объема доходов бюджета субъекта РФ без учета утвержденного (фактического) объема безвозмездных поступлений

Межбюджетные трансферты местным бюджетам, млн. руб.

по видам межбюджетных трансфертов (МБТ):



Проекты Правительства Ярославской области

С 2022 года в регионе запущен масштабный проект "Наши дворы" по благоустройству дворов и установке детско-спортивных площадок на общественных пространствах. Также в рамках проекта "Наши дворы" запланировано устройство площадок для выгула и дрессировки домашних животных.



Расходы на реализацию проекта «Наши дворы» на 2025 год запланированы в размере 700 млн. руб.

Будут продолжены и другие ключевые проекты региона:

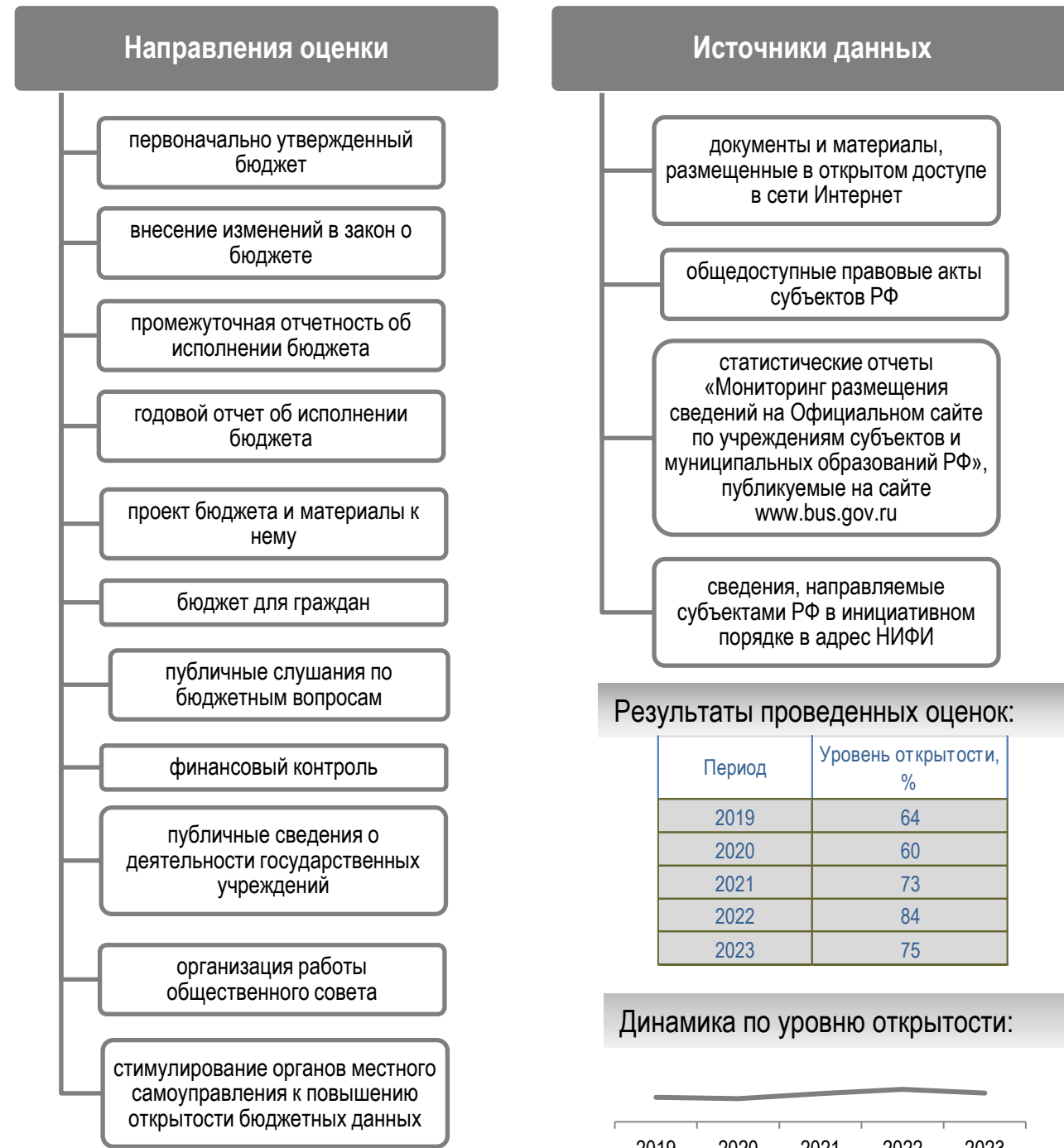
	млн. руб
Привет, малыш !	28,0
Первый раз в первый класс	17,9
Шаг к здоровью	2,5
Ярославское лето	16,8
Будь ярче	10,0
Архитектурная подсветка фасадов зданий	430,0
Асфальтирование дворов образовательных и дошкольных учреждений	100,0
Ремонт фасадов зданий	500,0

В целом на проекты Правительства области на 2025 год предусмотрено более 1,8 млрд. рублей.

Уровень открытости бюджетных данных в Ярославской области

«Бюджет для граждан» является составной частью понятия «открытый бюджет». Открытый бюджет, открытые бюджетные данные – общедоступные данные, характеризующие бюджет, бюджетную систему и бюджетный процесс, предоставляемые государственными органами и органами местного самоуправления.

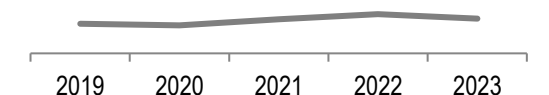
Ежегодно ФГБУ «Научно-исследовательский финансовый институт» по заказу Минфина России составляет рейтинг субъектов по уровню открытости бюджетных данных.



Результаты проведенных оценок:

Период	Уровень открытости, %
2019	64
2020	60
2021	73
2022	84
2023	75

Динамика по уровню открытости:



В 2019 - 2021 годах Ярославская область была включена в группу с «высоким уровнем открытости бюджетных данных». Результаты за 2022 год обеспечили включение региона в группу с «очень высоким уровнем открытости бюджетных данных». По результатам оценки за 2023 год Ярославская область вошла в группу с «высоким уровнем открытости бюджетных данных».

Бюджетный кредит - денежные средства, предоставляемые бюджетом другому бюджету бюджетной системы Российской Федерации, юридическому лицу (за исключением государственных (муниципальных) учреждений), иностранному государству, иностранному юридическому лицу на возвратной и возмездной основах.

Государственная программа – документ стратегического планирования, содержащий комплекс планируемых мероприятий, взаимоувязанных по задачам, срокам осуществления, исполнителям и ресурсам, и обеспечивающих наиболее эффективное достижение целей и решение задач социально-экономического развития субъекта Российской Федерации.

Государственный или муниципальный долг - обязательства, возникающие из государственных (муниципальных) заимствований, гарантий по обязательствам третьих лиц, другие обязательства в соответствии с видами долговых обязательств, установленными Бюджетным Кодексом, принятые на себя Российской Федерацией, субъектом Российской Федерации или муниципальным образованием.

Дефицит бюджета - превышение расходов бюджета над его доходами.

Дотации - межбюджетные трансферты, предоставляемые на безвозмездной и безвозвратной основе без установления направлений их использования.

Источники финансирования дефицита бюджета - средства, привлекаемые в бюджет для покрытия дефицита (кредиты банков, кредиты от других уровней бюджетов, ценные бумаги, иные источники).

Межбюджетные трансферты - средства, предоставляемые одним бюджетом бюджетной системы РФ другому бюджету. Межбюджетные трансферты предоставляются в форме дотаций, субсидий, субвенций, иных межбюджетных трансфертов.

Национальный проект - проект (программа), направленный на достижение национальных целей развития Российской Федерации и их целевых показателей, определенных Указом Президента Российской Федерации от 21 июля 2020 г. № 474 «О национальных целях развития Российской Федерации на период до 2030 года».

Непрограммные расходы – расходные обязательства, не включенные в государственные программы.

Профицит бюджета - превышение доходов бюджета над его расходами.

Региональный проект - проект, обеспечивающий достижение и (или) вклад в достижение целей и (или) показателей и реализацию мероприятий (результатов) федерального проекта, входящего в состав национального проекта, и (или) структурных элементов государственной программы Российской Федерации, и (или) государственной программы субъекта Российской Федерации.

Субвенции - межбюджетный трансферт, который предоставляется в целях финансового обеспечения расходных обязательств по переданным полномочиям. Имеет конкретные цели; подлежат возврату в случае отклонения от цели.

Субсидии – межбюджетные трансферты, предоставляемые на софинансирование (совместное финансирование) отдельных расходных обязательств органов власти в целях решения приоритетных задач территории в рамках полномочий каждого уровня власти.



Министерство финансов Ярославской области:

<https://portal.yarregion.ru/depts-depfin/>

Адрес: 150000, г. Ярославль, ул. Андропова, 9/9

Телефон: (4852)32-83-54

Факс: (4852)30-49-32

Электронная почта: minfin@yarregion.ru



Страница в «ВКонтакте»: <http://vk.com/minfin76>



Портал «Открытый бюджет Ярославской области»:

<http://budget76.ru>



Сайт Министерства финансов Российской Федерации:

<https://www.minfin.ru>



Единый портал бюджетной системы Российской Федерации:

<http://budget.gov.ru>

