



Департамент финансов
Ярославской области

БЮДЖЕТ ДЛЯ ГРАЖДАН

к проекту закона Ярославской области

«Об областном бюджете на 2023 год и на плановый период 2024 и 2025 годов»



Основные вопросы о бюджете

Что такое «бюджет»?

БЮДЖЕТ - это форма образования и расходования денежных средств, предназначенных для финансового обеспечения задач и функций государства и местного самоуправления



Что такое «доходы» и «расходы» бюджета?

ДОХОДЫ БЮДЖЕТА - безвозмездные и безвозвратные поступления денежных средств в бюджет

НАЛОГОВЫЕ ДОХОДЫ

- Поступления от уплаты налогов, предусмотренных Налоговым кодексом РФ (налоги на прибыль, налоги на имущество, государственная пошлина)

НЕНАЛОГОВЫЕ ДОХОДЫ

- Платежи в виде штрафов, санкций за нарушение законодательства, платежи за пользование имуществом государства, средства самообложения граждан

БЕЗВОЗМЕЗДНЫЕ ПОСТУПЛЕНИЯ

- Средства, которые поступают в бюджет из других бюджетов бюджетной системы РФ, а также безвозмездные перечисления от физических и юридических лиц

КРУПНЫЕ НАЛОГОПЛАТЕЛЬЩИКИ В ЯРОСЛАВСКОЙ ОБЛАСТИ

- | | |
|---|---|
| Производство нефтепродуктов и нефтехимии
ПАО «Славнефть – ЯНОС»
АО «Ярославский технический углерод» | Консолидированная группа налогоплательщиков
ПАО «Газпром»
КГН ПАО «Транснефть» |
| Железнодорожный транспорт
Северная железная дорога - филиал ОАО «РЖД» | Производство и торговля фармпродукцией
АО «Р-ФАРМ» |
| Банковская сфера
ПАО Сбербанк
АО «Райффайзенбанк» | Производство красок, лаков, эмалей
ЗАО «Научно-производственная компания ЯрЛИ» |
| Производство машин и оборудования
ПАО «ОДК-Сатурн»
ПАО «Автодизель» | Производство резиновых изделий
АО «Кордиант» |
| Металлургическое производство
ПАО «Северсталь» | Производство и передача электроэнергии
Филиал ПАО «Россети Центр»-«Ярэнерго»
ПАО «ТГК-2»
ПАО «РусГидро» |
| Строительство
АО «ГК «ЕКС» | Пищевая промышленность
Филиал ООО «ПК «Балтика» - «Пивзавод «Ярливо» |

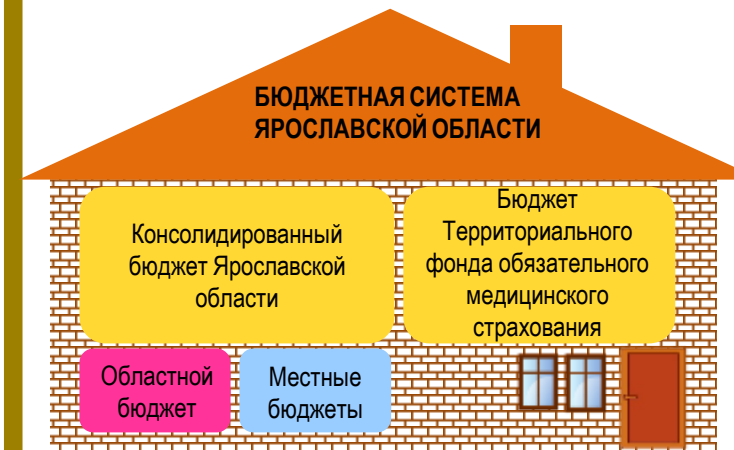
Какой бывает бюджет?

- **Дефицитный**
Если расходная часть бюджета превышает доходную
- **Профицитный**
Превышение доходов над расходами с образованием положительного остатка
- **Бездефицитный**
Сбалансированный по доходам и расходам бюджет

РАСХОДЫ БЮДЖЕТА - выплачиваемые из бюджета денежные средства по приоритетным направлениям расходования

- ✓ **Расходная часть** бюджета формируется исходя из принципа обеспечения всех социальных обязательств и поддержки муниципальных образований области
- ✓ **Расходы** областного бюджета планируются по ведомственной структуре, т.е. по органам власти, а также **в разрезе государственных программ Ярославской области**
- ✓ **Государственная программа** - документ стратегического планирования, который состоит из комплекса мероприятий, взаимосвязанных по задачам, срокам осуществления, исполнителям и ресурсам

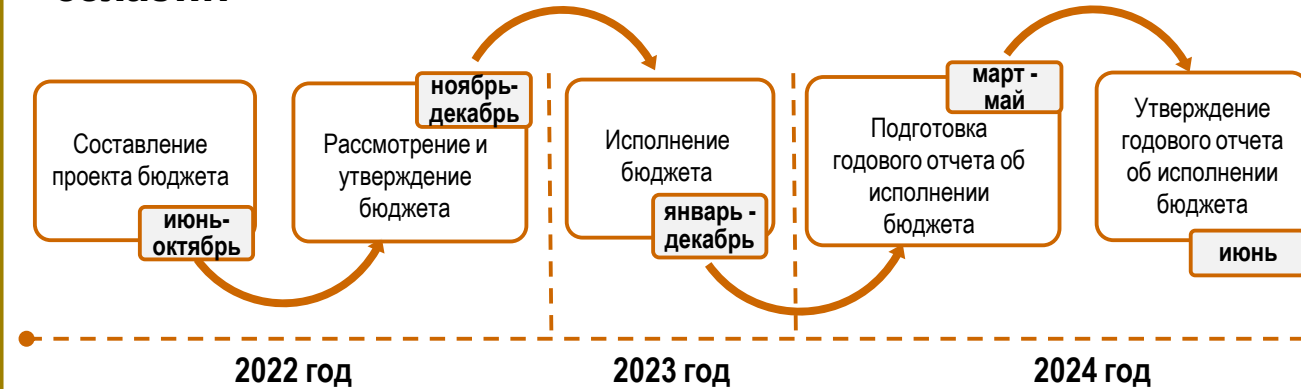
Какова структура бюджетной системы Ярославской области?



БЮДЖЕТНАЯ СИСТЕМА – совокупность бюджета субъекта РФ (областного бюджета), местных бюджетов и бюджета территориального фонда обязательного медицинского страхования, основанная на экономических отношениях и юридических нормах

КОНСОЛИДИРОВАННЫЙ БЮДЖЕТ — свод регионального бюджета, местных бюджетов территорий, административно входящих в субъект РФ, без бюджета территориального фонда обязательного медицинского страхования ТФОМС

Какие основные этапы бюджетного процесса Ярославской области?



На основе каких документов составляется проект областного бюджета?

- послание Президента Российской Федерации Федеральному Собранию
- основные направления бюджетной и налоговой политики Ярославской области
- прогноз социально-экономического развития области Ярославской области
- бюджетный прогноз Ярославской области на долгосрочный период
- государственные программы Ярославской области

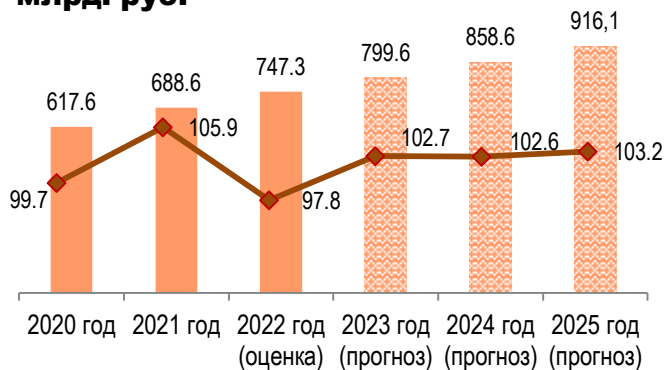
Как гражданин участвует в бюджетном процессе?

- ✓ **Гражданин** платит налоги в бюджет и получает социальные гарантии и услуги за счет средств бюджета
- ✓ **Гражданин** участвует в публичных слушаниях по проекту бюджета и отчету об исполнении бюджета, которые организует **Общественная палата Ярославской области** :

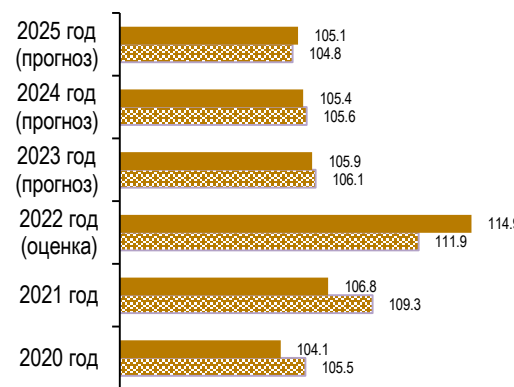


Основные показатели социально-экономического развития Ярославской области (благоприятный прогноз)

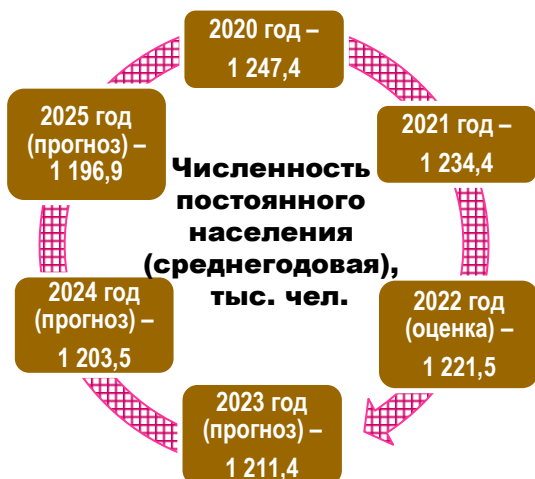
Валовой региональный продукт: млрд. руб. Индекс потребительских цен:



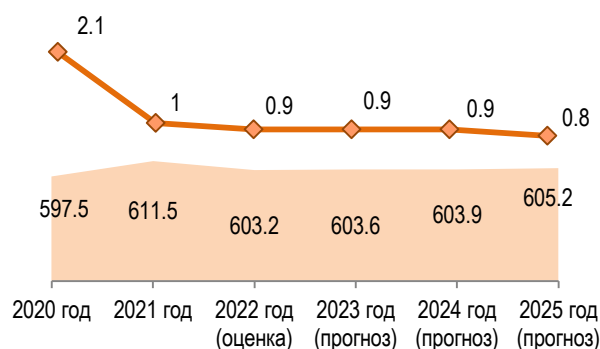
—♦— % к предыдущему году в сопоставимых ценах



■ %, год к году ▨ %, декабрь к декабрю

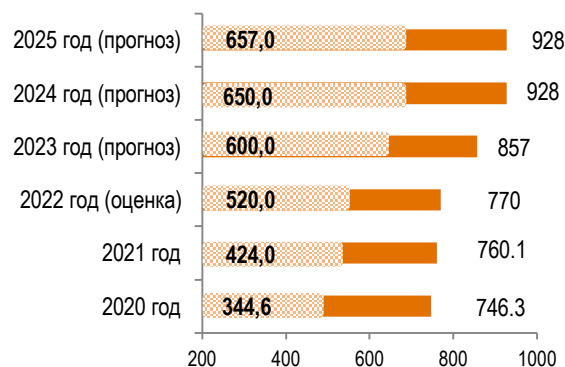


Труд и занятость:



■ Численность занятых в экономике, тыс. человек
—♦— Уровень зарегистрированной безработицы, %

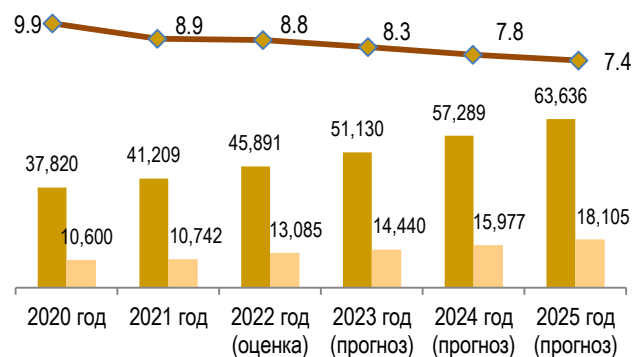
Жилищное строительство:



■ Ввод в действие жилых домов, тыс. кв. м

■ Ввод в эксплуатацию жилых домов, построенных населением, тыс. кв. м.

Уровень жизни населения:



■ Среднемесяч. начисленная номинальная з/пл работников по полному кругу организаций, руб.
■ Величина прожиточного минимума в расчёте на душу населения в месяц, руб.
—♦— Численность населения с денежными доходами ниже прожиточного минимума, %

Основные задачи бюджетной политики на 2023 - 2025 годы

- Повышение уровня и качества жизни населения Ярославской области через повышение уровня экономического развития региона
- Сохранение долгосрочной устойчивости бюджетной системы Ярославской области
- Сохранение уровня расходных обязательств Ярославской области по всем первоочередным и социально-значимым направлениям
- Повышение эффективности бюджетных расходов и устойчивости областного бюджета за счет выявления и сокращения неэффективных затрат, концентрации ресурсов на приоритетных направлениях развития и выполнении публичных обязательств
- Развитие экономики, создание условий для притока инвестиций
- Расширение практики инициативного бюджетирования
- Поддержка муниципальных образований Ярославской области
- Расширение доступа негосударственных организаций к бюджетным средствам, реализация апробации механизмов организации оказания государственных услуг в социальной сфере в соответствии с Федеральным законом от 13 июля 2020 года № 189-ФЗ «О государственном (муниципальном) социальном заказе на оказание государственных (муниципальных) услуг в социальной сфере» в отраслях социального обслуживания и туризма
- Цифровая трансформация ключевых отраслей экономики и социальной сферы, в том числе здравоохранения и образования; цифровизация деятельности органов государственной власти
- Повышение прозрачности и открытости бюджетного планирования, вовлечение граждан в обсуждение и принятие конкретных бюджетных решений

Мероприятия по реализации налоговой политики, планируемые на 2023 - 2025 годы

- Содействие организациям, осуществляющим деятельность в сфере промышленного производства, при реализации программ и проектов, направленных на модернизацию и развитие производства, повышение производительности труда, в том числе в рамках федеральных программ и национальных проектов
- Оптимизация механизма применения инвестиционного налогового вычета по налогу на прибыль организаций
- Развитие ТОР, созданных в моногородах области: мониторинг экономических показателей деятельности резидентов ТОР и законодательное обеспечение реализации оптимальных форм государственной финансовой поддержки
- Персональное сопровождение инвестиционных проектов в сфере агропромышленного комплекса
- Оптимизация мер налоговой поддержки субъектов малого предпринимательства
- Оценка эффективности налоговых расходов Ярославской области и подготовка предложений о целесообразности действия отдельных региональных налоговых льгот
- Проведение мероприятий по расширению перечня ОКС, в отношении которых налоговая база при исчислении налога на имущество организаций определяется как кадастровая стоимость имущества
- Продолжение работы по верификации сведений, содержащихся в учетных системах органов кадастрового учета и базах данных налоговых органов, в отношении объектов недвижимого имущества, актуализация кадастровой стоимости объектов недвижимого имущества

Основные параметры бюджета

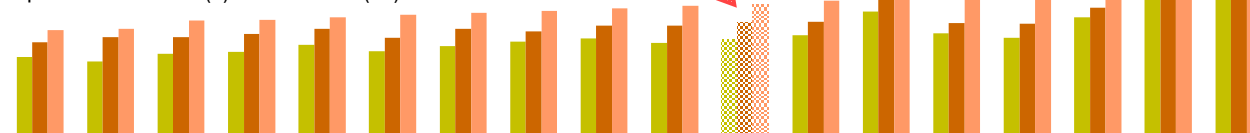
млн. руб.

Показатели	2019 год	2020 год	2021 год	2022 год (оценка)	2023 год (план)	2024 год (план)	2025 год (план)	динамика
Доходы, в т.ч.:	68 931,61	82 718,46	95 192,79	107 195,62	98 406,13	104 120,78	104 126,83	
Налоговые и неналоговые доходы	56 893,28	58 373,64	72 497,00	80 045,25	84 695,08	92 649,18	98 824,67	
Безвозмездные поступления	12 038,33	24 344,82	22 695,79	27 150,37	13 711,04	11 471,60	5 302,16	
Расходы	69 804,97	84 615,37	90 891,89	111 145,59	100 527,38	104 442,56	104 873,94	
Дефицит (-) / профицит (+)	-873,36	-1 896,91	4 300,90	-3 949,97	-2 121,25	-321,78	-747,11	

Исполнение ДОХОДОВ на 1 человека по ЦФО, тыс. руб. :

Тамбовская область (1) Твердая область (10)
 Ивановская область (2) **Ярославская область (11)**
 Орловская область (3) Тульская область (12)
 Смоленская область (4) Калужская область (13)
 Брянская область (5) Курская область (14)
 Владимирская область (6) Липецкая область (15)
 Воронежская область (7) Белгородская область (16)
 Рязанская область (8) Московская область (17)
 Костромская область (9) г. Москва (18)

Рейтинг Ярославской области в ЦФО по доходам консолидированного бюджета на душу населения:
 2019 год – 9 место
 2020 год – 6 место
 2021 год – 8 место

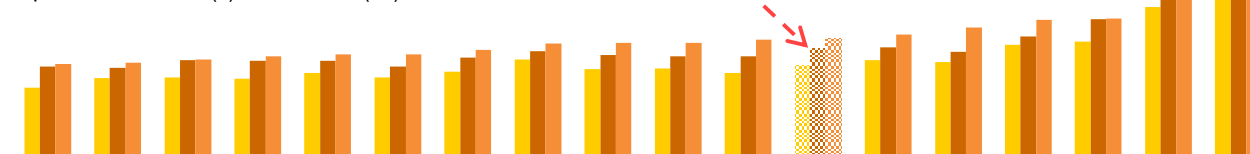


	1	2	3	4	5	6	7	8	9	10	11	12	13	14	15	16	17	18
2019	53,7	51,1	56	57,3	61,9	57,4	61	63,8	65,8	63,1	65,1	68,1	83,6	69,2	66,4	79,6	97,3	209,4
2020	63,6	67	66,6	68,9	72,1	66,4	72,3	70,7	74,2	74,4	76,6	76,8	93,5	75,8	75,4	86,2	104,7	227,2
2021	71,6	72,4	77,7	77,9	79,7	81,4	82,8	83,8	85,8	87,1	88	90,6	101,1	103	113,2	119,5	120,3	264,7

Исполнение РАСХОДОВ на 1 человека по ЦФО, тыс. руб. :

Ивановская область (1) Рязанская область (10)
 Тамбовская область (2) Твердая область (11)
 Смоленская область (3) **Ярославская область (12)**
 Орловская область (4) Тульская область (13)
 Воронежская область (5) Курская область (14)
 Владимирская область (6) Белгородская область (15)
 Брянская область (7) Калужская область (16)
 Липецкая область (8) Московская область (17)
 Костромская область (9) г. Москва (18)

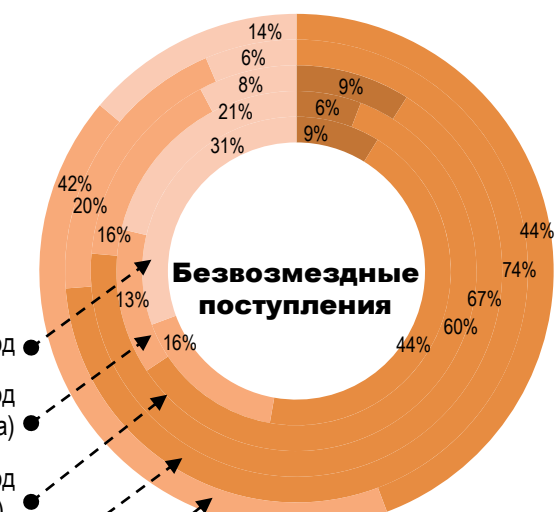
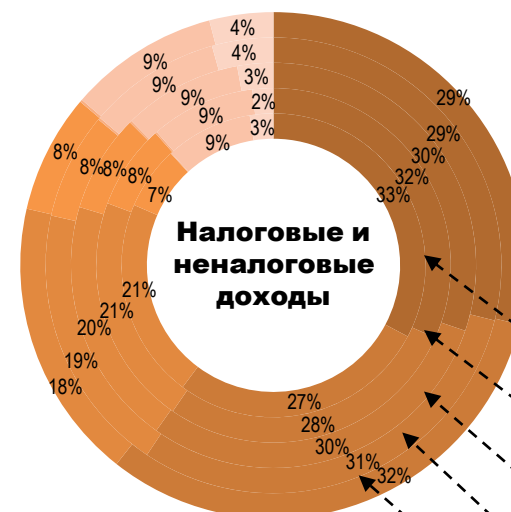
Рейтинг Ярославской области в ЦФО по расходам консолидированного бюджета на душу населения:
 2019 год – 8 место
 2020 год – 6 место
 2021 год – 7 место



	1	2	3	4	5	6	7	8	9	10	11	12	13	14	15	16	17	18
2019	49,6	56,4	56,7	56,1	60,3	57,1	61,1	69,8	62,8	63,5	60,2	65,7	69,1	68,1	80,2	82,5	107,1	213,6
2020	64,7	63,8	69,3	68,7	68,7	64,8	71,1	75,7	73,1	71,8	72,2	78	78,4	75,4	86	98,7	116,2	237,9
2021	66,7	67,4	69,5	72,1	73,3	73,3	76,4	81	81,6	81,8	83,9	84,6	87,4	92,5	98,2	98,9	117,6	273,3

Доходы областного бюджета, млн.руб.

Наименование доходов	2021 год	2022 год (оценка)	2023 год (план)	2024 год (план)	2025 год (план)
НАЛОГОВЫЕ И НЕНАЛОГОВЫЕ ДОХОДЫ	72 497,0	80 045,2	84 695,1	92 649,2	98 824,6
Налог на прибыль организаций	23 745,4	25 381,3	25 608,1	26 767,6	28 417,7
Налог на доходы физических лиц	19 895,8	22 337,0	25 054,3	28 236,1	31 511,5
Акцизы	15 443,8	16 875,4	16 791,8	17 734,0	17 739,9
Налог, взимаемый в связи с применением УСН	4 840,9	6 162,3	6 623,8	6 988,4	7 499,1
Налог на профессиональный доход	59,8	129,2	138,6	146,8	155,5
Налог на имущество организаций	5 231,2	6 073,9	6 474,7	7 136,6	7 818,0
Транспортный налог	1 457,2	1 544,9	1 566,3	1 605,8	1 648,3
Налог на игорный бизнес	3,6	1,9	1,3	1,3	1,3
Налоги, сборы и регулярные платежи за пользование природными ресурсами	19,3	23,6	25,2	25,8	26,3
Государственная пошлина	196,5	165,4	187,2	187,5	187,6
Другие неналоговые доходы	1 603,5	1 350,2	2 223,8	3 819,3	3 819,4
БЕЗВОЗМЕЗДНЫЕ ПОСТУПЛЕНИЯ	22 695,8	27 150,4	13 711,0	11 471,6	5 302,2
Дотации	1 931,2	1 442,9	1 233,9		
Межбюджетные субсидии	9 633,5	14 843,8	9 235,3	8 466,0	2 347,7
Субвенции	3 634,3	3 245,7	2 182,2	2 271,3	2 220,2
Иные межбюджетные трансферты	6 718,2	5 274,0	1 059,6	734,3	734,3
Безвозмездные поступления от Фонда ЖКХ и др. организаций	703,1				
Безвозмездные поступления от негосударственных организаций	4,8				
Доходы от возврата бюджетами и организациями остатков целевых МБТ прошлых лет	217,7				
Возврат остатков целевых МБТ прошлых лет	-147,0				
ВСЕГО ДОХОДОВ	95 192,8	107 195,6	98 406,1	104 120,8	104 126,8



- Налог на прибыль организаций
- Налог на доходы физических лиц
- Акцизы
- Налог, взимаемый в связи с применением УСН
- Налог на имущество
- Прочие налоговые и неналоговые доходы
- Дотации
- Межбюджетные субсидии
- Субвенции
- Иные межбюджетные трансферты

Сведения о предоставляемых налоговых льготах

В разрезе категорий налогоплательщиков, тыс. руб.:

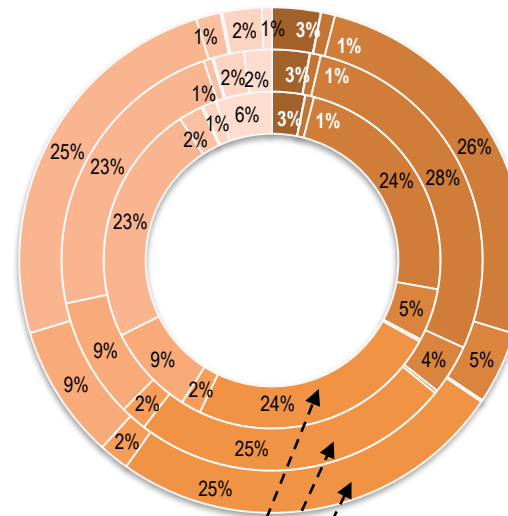
Наименование категории налогоплательщиков	2021 (факт)	2022 (оценка)	2023 (прогноз)	2024 (прогноз)	2025 (прогноз)
Региональные организации (отделения) общероссийских общественных организаций инвалидов, а также организации, в которых на условиях трудового договора работают более 50% инвалидов, при условии, что их доля в фонде оплаты труда составляет не менее 25%	1180	1215	1222	76	78
Религиозные организации, зарегистрированные в ЯО	1090	1090	1090	1090	1090
Организации, в отношении имущества детских оздоровительных лагерей (центров)	3426	4848	4806	4753	4706
Аэропорты международного класса	1476	1400	1100	1100	1100
Пенсионеры, граждане, подвергшиеся воздействию радиации вследствие катастрофы на Чернобыльской АЭС, один из родителей в многодетной семье, герои, инвалиды вследствие военной травмы	137548	139161	139161	139161	139161
Участники инвестиционной деятельности	464036	555257	501395	213701	139886
ТОСЭР	182152	220146	541915	784219	924801
Организации, имеющие спортивные объекты с искусственным льдом, отвечающие требованиям для проведения соревнований по международным правилам	49063	48326	47463	46924	46414
Сельскохозяйственные товаропроизводители при условии, что в общей выручке от реализации товаров доля выручки от реализации произведенной ими с/х продукции составляет не менее 70%	232210	226733	231458	236028	242893
Организации, осуществляющие деятельность национальной почты	200	201	201	201	201
Организации, осуществляющие финансовую поддержку профессиональных футбольных клубов	307500	312500			
Организации, осуществляющие деятельность ж/д транспорта – в отношении имущества многофункциональных спортивных комплексов, используемых для подготовки спортивного резерва по хоккею	38711	38156	37600	37043	36488
Профессиональные образовательные организации, осуществляющие подготовку олимпийского резерва по хоккею	33257	32538	30380	28942	27383
Налогоплательщики в отношении транспортных средств (за исключением водных и воздушных), оборудованных исключительно электрическими двигателями	144	144	144		
Резиденты индустриальных парков	30565	32719	30401	28184	15986
Организации, в отношении автодорог общего пользования местного значения, расположенных в границах административного центра ЯО	40607	125500	120000	120000	120000
Организации, осуществляющие распределение газообразного топлива по газораспределительным сетям в ЯО	60934	61471	61471		
Инвестиционный налоговый вычет	941696	178469	72471	66580	
Организации, применяющие специальные налоговые режимы, в отношении принадлежащих им объектов недвижимого имущества	24672	24672	24672	24672	24672
Организации и ИП, осуществляющие определенные законом (законы ЯО от 30.11.2005 № 69-з и от 08.11.2012 № 47-з) виды деятельности	632850	630020	458276	221000	149500
ИТОГО	3183317	2634566	2305226	1953674	1874359

В разрезе категорий налоговых льгот, тыс. руб.:

Налоговая льгота	2021 (факт)	2022 (оценка)	2023 (прогноз)	2024 (прогноз)	2025 (прогноз)
Налог на имущество организаций	1 245 435	1 349 829	1 001 842	779 242	681 416
Транспортный налог	147 521	147 635	147 503	147 444	147 428
Налог на прибыль организаций	1 157 511	507 082	697 605	805 988	896 015
Уроценная система налогообложения	632 760	629 920	458 126	220 800	149 500
Патентная система налогообложения	90	100	150	200	0

Расходы областного бюджета, млн. рублей

В разрезе основных функций государственных органов:



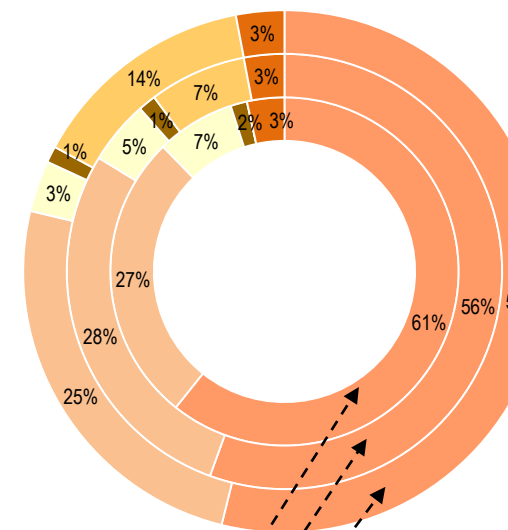
2023 год

2024 год

2025 год

Код	Наименование	2023 год	2024 год	2025 год
0100	Общегосударственные вопросы	3 184,8	2 793,0	2 794,5
0200	Национальная оборона	22,6	23,4	24,0
0300	Национальная безопасность и правоохранительная деятельность	833,8	802,3	802,3
0400	Национальная экономика	23 891,7	27 218,9	23 133,4
0500	Жилищно-коммунальное хозяйство	5 052,2	3 710,4	4 191,9
0600	Охрана окружающей среды	219,0	228,0	110,8
0700	Образование	24 146,7	23 755,3	22 798,6
0800	Культура, кинематография	1 930,9	1 973,0	1 748,8
0900	Здравоохранение	8 715,4	8 970,3	7 760,0
1000	Социальная политика	23 298,1	22 320,5	22 341,5
1100	Физическая культура и спорт	2 319,4	636,9	1 414,4
1200	Средства массовой информации	140,7	114,5	114,5
1300	Обслуживание государственного и муниципального долга	1 334,4	2 266,5	2 266,5
1400	Межбюджетные трансферты общего характера бюджетам бюджетной системы Российской Федерации	5 437,7	2 077,9	576,9
Условно утвержденные расходы		0,0	7 551,7	14 795,8
Всего		100 527,4	104 442,6	104 873,9

В разрезе государственных программ и непрограммным направлениям деятельности:



2023 год

2024 год

2025 год

Направления государственных программ	2023 год	2024 год	2025 год
Социальная сфера	61 051,5	58 033,4	56 500,5
Инфраструктура	27 124,0	29 418,5	26 061,4
Эффективное государственное управление и развитие территорий	7 330,5	4 933,2	3 324,4
Экономика	1 540,0	1 377,5	1 059,5
Условно утвержденные расходы	0,0	7 551,7	14 795,8
Непрограммные расходы	3 481,4	3 128,3	3 132,3
Всего	100 527,4	104 442,6	104 873,9

Подробная информация о государственных программах Ярославской области доступна на портале «Открытый бюджет Ярославской области»:

<http://budget76.ru/razdely/gosprogrammy/gosprogrammy/pasport-gosprogrammy>

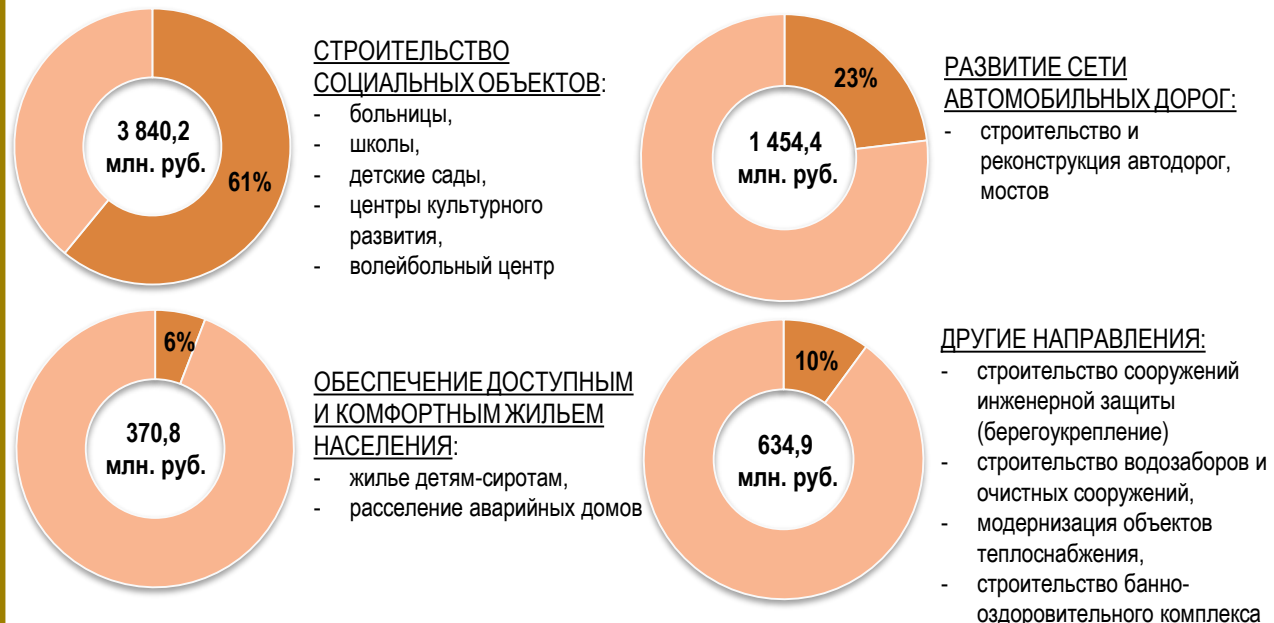


В рамках приоритетных нацпроектов в Ярославской области сформированы 37 региональных проектов. В 2023 году на их реализацию запланировано **12,7 млрд. руб.**

млн. руб.	Направление	Описание	млн. руб.
919	Демография	Развитие системы оказания первичной медико-санитарной помощи Укрепление материально-технической базы мед. организаций, оказывающих мед. помощь пациентам с сердечно-сосудистой патологией Укрепление материально-технической базы мед. организаций, оказывающих мед. помощь пациентам с онкологической патологией	2 139
	Финансовая поддержка семей при рождении детей Содействие занятости Старшее поколение Спорт – норма жизни	Развитие детского здравоохранения, включая создание современной инфраструктуры оказания мед. помощи детям Создание единого цифрового контура в здравоохранении на основе единой гос. информационной системы в сфере здравоохранения (ЕГИСЗ) Модернизация первичного звена здравоохранения ЯО	
135	Культура	Современная школа Успех каждого ребенка Цифровая образовательная среда Молодые профессионалы (повышение конкурентоспособности проф. образования) Социальная активность Патриотическое воспитание граждан РФ	1 506
	Культурная среда Творческие люди	Образование	
7 320	Безопасные качественные дороги	Формирование комфортной городской среды Обеспечение устойчивого сокращения непригодного для проживания жил. фонда Чистая вода	78
	Дорожная сеть Общесистемные меры развития дорожного хозяйства	Жилье и городская среда	
268	Экология	Создание благоприятных условий для осуществления деятельности самозанятыми гражданами Акселерация субъектов МСП Создание условий для легкого старта и комфортного ведения бизнеса	224
	Чистая страна Оздоровление Волги Сохранение лесов Сохранение уникальных водных объектов на территории Ярославской области	МСП* и поддержка индивидуальной предпринимательской инициативы	
11	Цифровая экономика	Создание благоприятных условий для осуществления деятельности самозанятыми гражданами Акселерация субъектов МСП Создание условий для легкого старта и комфортного ведения бизнеса	224
Цифровое государственное управление	Международная кооперация и экспорт		
11	Производительность труда	Экспорт продукции агропромышленного комплекса Ярославской области	1
54	Туризм и индустрия гостеприимства	Экспорт продукции агропромышленного комплекса Ярославской области	1

*МСП – малое и среднее предпринимательство

Расходы по АИП Ярославской области на 2023 год запланированы в размере **6,3 млрд. руб.** по следующим направлениям:



Дорожный фонд Ярославской области

Дорожный фонд Ярославской области на 2023 год запланирован в объеме **11,4 млрд. руб.**

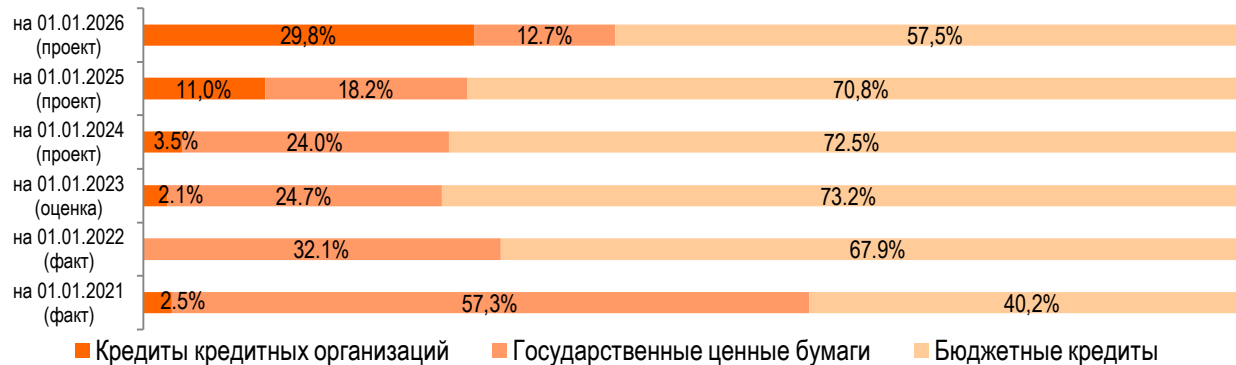
ДОХОДЫ ДОРОЖНОГО ФОНДА		РАСХОДЫ ДОРОЖНОГО ФОНДА	
Акцизы на нефтепродукты	6 651,19	Региональная целевая программа «Туризм в Ярославской области»	1,89
Транспортный налог	1 566,29	Ведомственная целевая программа «Сохранность региональных автомобильных дорог Ярославской области»	4 026,59
Денежные взыскания (штрафы) за нарушение законодательства РФ о безопасности дорожного движения	490,70	Подпрограмма «Развитие сети автомобильных дорог Ярославской области»	25,00
Возмещение вреда, причиняемого дорогам транспортными средствами, осуществляющими перевозки тяжеловесных и крупногабаритных грузов	9,00	Региональная целевая программа «Комплексное развитие транспортной инфраструктуры объединенной дорожной сети Ярославской области и городской агломерации «Ярославская»	7 320,12
Штрафы, неустойки, пени, уплаченные в случае просрочки исполнения поставщиком (подрядчиком, исполнителем) обязательств, предусмотренных гос. контрактом	2,00		
Государственная пошлина за выдачу разрешений на движение по автодорогам транспортных средств, осуществляющих перевозку тяжеловесных и крупногабаритных грузов	2,50		
Иные штрафы, неустойки, пени, уплаченные в соответствии с законом/договором в случае неисполнения или ненадлежащего исполнения обязательств	0,50		
Плата по соглашениям об установлении публичных сервитутов в отношении земельных участков в границах полос отвода автодорог общего пользования	0,0015		
Погашение задолженности, образовавшейся до 1 января 2020 года	1,00		
Штрафы за нарушения правил движения, выявленные при осуществлении весового и габаритного контроля	22,70		
Межбюджетные трансферты из федерального бюджета	2 627,73		
ИТОГО	11 373,6	ИТОГО	11 373,6

Государственный долг и дефицит областного бюджета

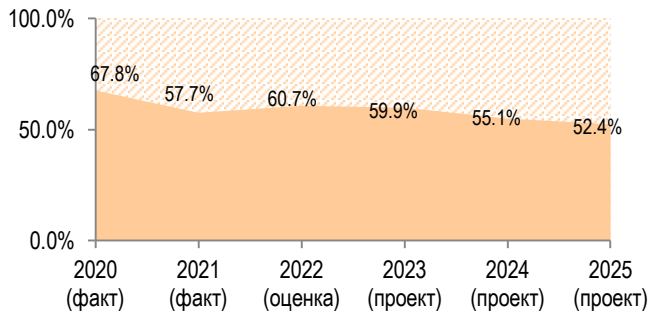
ОБЪЕМ ГОСУДАРСТВЕННОГО ДОЛГА, МЛН. РУБ.:

Обязательства	на 01.01.2021 (факт)	на 01.01.2022 (факт)	на 01.01.2023 (оценка)	на 01.01.2024 (проект)	на 01.01.2025 (проект)	на 01.01.2026 (проект)	динамика
Кредиты кредитных организаций	1000,0	0,0	1026,6	1760,0	5592,9	15416,9	
Государственные ценные бумаги	22700,0	13439,8	12012,6	12165,8	9277,8	6559,5	
Бюджетные кредиты	15892,6	28409,8	35568,2	36802,8	36179,7	29821,1	
ИТОГО	39592,6	41849,6	48607,4	50728,6	51050,4	51797,5	

СТРУКТУРА ГОСУДАРСТВЕННОГО ДОЛГА:

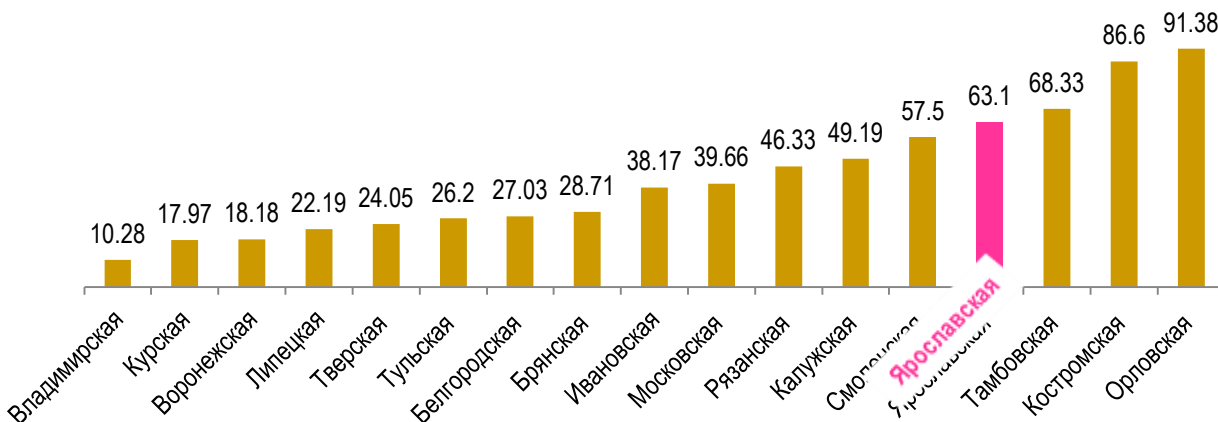


СОБЛЮДЕНИЕ ОГРАНИЧЕНИЙ ПО ОБЪЕМУ ГОСУДАРСТВЕННОГО ДОЛГА:

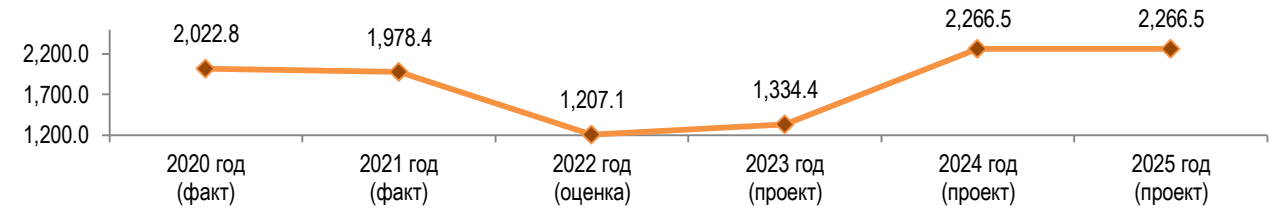


Ограничения по объему государственного долга субъекта РФ, установленные ст. 107 Бюджетного кодекса РФ:
Не более годового объема доходов бюджета субъекта РФ без учета объема безвозмездных поступлений.

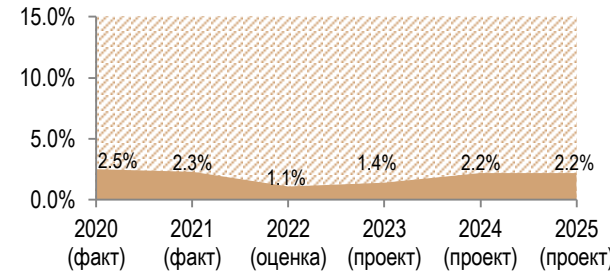
ДОЛГОВАЯ НАГРУЗКА НА БЮДЖЕТЫ СУБЪЕКТОВ ЦФО РФ НА 01.09.2022,%*:



РАСХОДЫ НА ОБСЛУЖИВАНИЕ ГОСУДАРСТВЕННОГО ДОЛГА, МЛН. РУБ.:

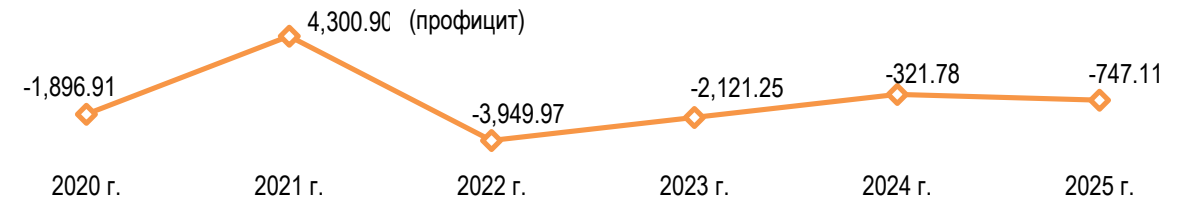


СОБЛЮДЕНИЕ ОГРАНИЧЕНИЙ ПО ОБЪЕМУ РАСХОДОВ НА ОБСЛУЖИВАНИЕ ГОСУДАРСТВЕННОГО ДОЛГА:



Ограничения по объему расходов на обслуживание государственного долга субъекта РФ, установленные: до 01.01.2024 ст. 111 Бюджетного кодекса РФ **не более 15%** с 01.01.2024 ст. 107 Бюджетного кодекса РФ **не более 10%** объема расходов бюджета субъекта РФ, за исключением объема расходов, которые осуществляются за счет субвенций, предоставляемых из бюджетов бюджетной системы РФ

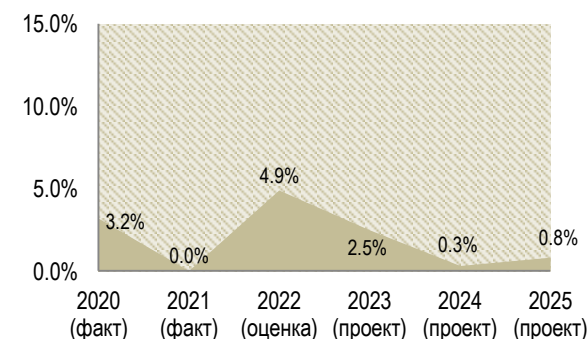
ОБЪЕМ ДЕФИЦИТА ОБЛАСТНОГО БЮДЖЕТА, МЛН. РУБ.:



ИСТОЧНИКИ ФИНАНСИРОВАНИЯ ДЕФИЦИТА ОБЛАСТНОГО БЮДЖЕТА НА 2023 ГОД:

Наименование	План, млн. руб.
Государственные (муниципальные) ценные бумаги, номинальная стоимость которых указана в валюте Российской Федерации	153
Кредиты кредитных организаций в валюте Российской Федерации	733
Бюджетные кредиты от других бюджетов бюджетной системы Российской Федерации	1235
ИТОГО	2121

СОБЛЮДЕНИЕ ОГРАНИЧЕНИЙ ПО ОБЪЕМУ ДЕФИЦИТА:

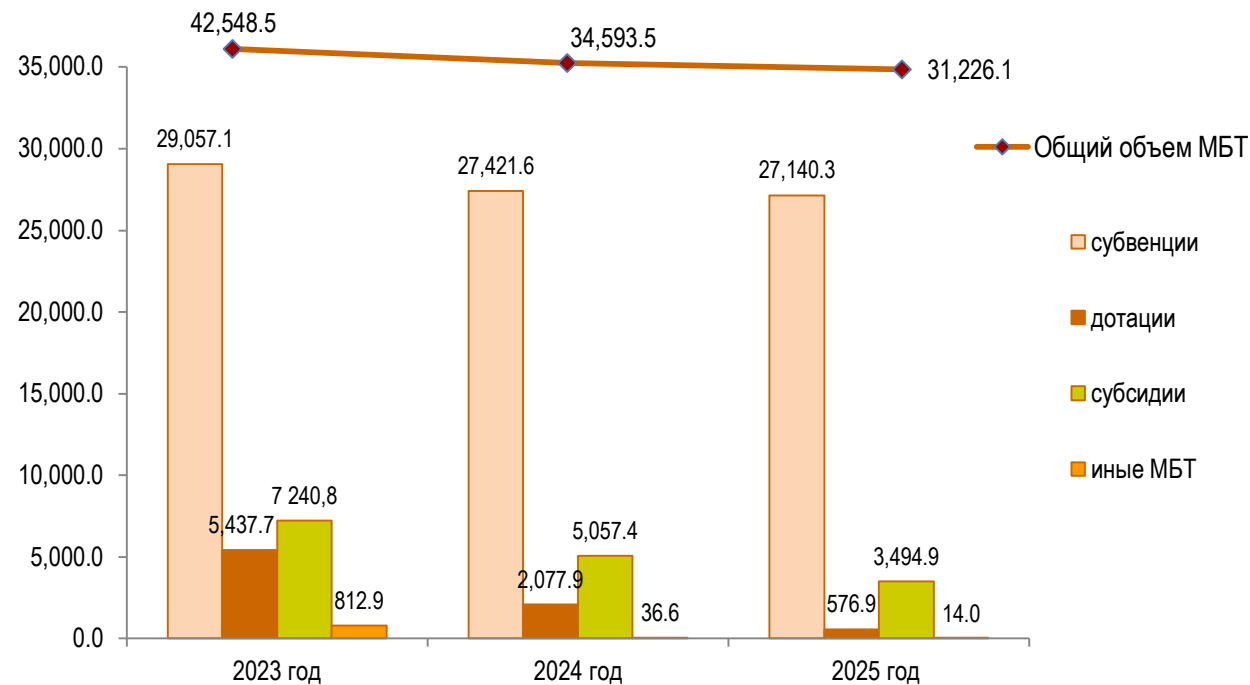


Ограничения по объему дефицита бюджета субъекта РФ, установленные ст. 92.1 Бюджетного кодекса РФ:

Не более 15% утвержденного (фактического) годового объема доходов бюджета субъекта РФ без учета утвержденного (фактического) объема безвозмездных поступлений

Межбюджетные трансферты местным бюджетам, млн. руб.

по видам межбюджетных трансфертов (МБТ):

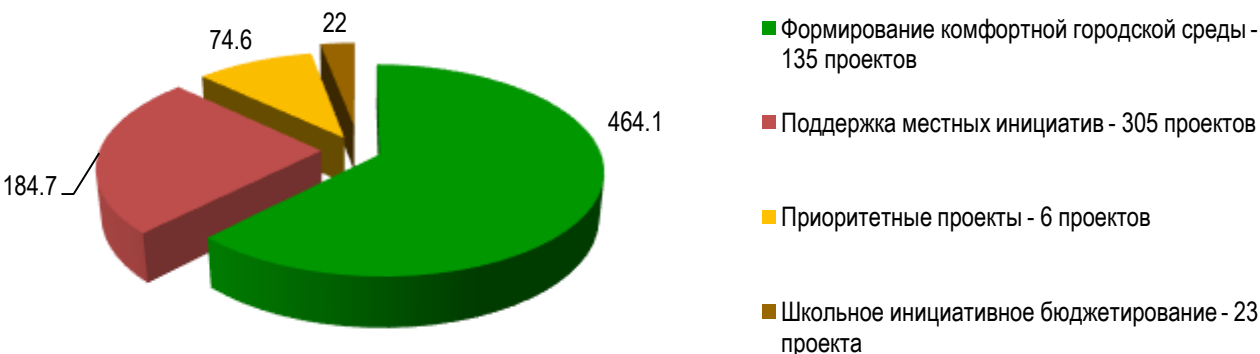


**РЕШАЕМ
ВМЕСТЕ!**

С 2017 года в Ярославской области реализуется губернаторский проект инициативного бюджетирования «Решаем вместе!».

Ежегодно проходят конкурсный отбор и реализуются от 450 до 500 мероприятий, предложенных и поддержанных жителями Ярославской области. На данные мероприятия каждый год направляется более 700 млн. руб. из областного и федерального бюджетов, часть проектов реализуются при финансовом участии жителей и юридических лиц.

В 2022 году запланировано к реализации 469 проектов на общую сумму 745,4 млн. рублей:



На 2023 год в рамках проекта «Решаем вместе!» запланированы мероприятия по направлениям *формирование комфортной городской среды, поддержка местных инициатив, школьное инициативное бюджетирование.*

Уровень открытости бюджетных данных в Ярославской области

«Бюджет для граждан» является составной частью понятия «открытый бюджет». Открытый бюджет, открытые бюджетные данные – общедоступные данные, характеризующие бюджет, бюджетную систему и бюджетный процесс, предоставляемые государственными органами и органами местного самоуправления.

Ежегодно ФГБУ «Научно-исследовательский финансовый институт» по заказу Минфина России составляет рейтинг субъектов по уровню открытости бюджетных данных.

Направления оценки

- первоначально утвержденный бюджет
- внесение изменений в закон о бюджете
- промежуточная отчетность об исполнении бюджета
- годовой отчет об исполнении бюджета
- проект бюджета и материалы к нему
- бюджет для граждан
- публичные слушания по бюджетным вопросам
- финансовый контроль
- публичные сведения о деятельности государственных учреждений
- организация работы общественного совета
- стимулирование органов местного самоуправления к повышению открытости бюджетных данных
- создание условий для повышения уровня открытости бюджетных данных в регионе

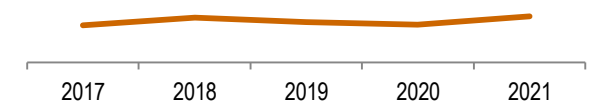
Источники данных

- документы и материалы, размещенные в открытом доступе в сети Интернет
- общедоступные правовые акты субъектов РФ
- статистические отчеты «Мониторинг размещения сведений на официальном сайте по учреждениям субъектов и муниципальных образований РФ», публикуемые на сайте www.bus.gov.ru
- сведения, направляемые субъектами РФ в инициативном порядке в адрес НИФИ

Результаты проведенных оценок:

Период	Уровень открытости, %
2017	59
2018	71
2019	64
2020	60
2021	73

Динамика по уровню открытости:



По результатам оценки за 2017 год Ярославская область перешла из группы «с низким уровнем открытости данных» в группу со «средним уровнем открытости бюджетных данных», за 2018 год – в группу с «высоким уровнем открытости бюджетных данных». В 2019 - 2021 годах регион также включен в группу с «высоким уровнем открытости бюджетных данных».

Глоссарий

Бюджетный кредит - денежные средства, предоставляемые бюджетом другому бюджету бюджетной системы Российской Федерации, юридическому лицу (за исключением государственных (муниципальных) учреждений), иностранному государству, иностранному юридическому лицу на возвратной и возмездной основах.

Государственная программа – документ стратегического планирования, содержащий комплекс планируемых мероприятий, взаимоувязанных по задачам, срокам осуществления, исполнителям и ресурсам, а также инструментов государственной политики, обеспечивающих наиболее эффективное достижение целей и решение задач социально-экономического развития субъекта Российской Федерации.

Государственный или муниципальный долг - обязательства публично-правового образования по полученным кредитам, выпущенным ценным бумагам, предоставленным гарантиям перед третьими лицами.

Дефицит бюджета - превышение расходов бюджета над его доходами.

Дотации - средства, предоставляемые одним бюджетом бюджетной системы РФ другому бюджету на безвозмездной и безвозвратной основе без указания конкретных целей использования.

Источники финансирования дефицита бюджета - средства, привлекаемые в бюджет для покрытия дефицита (кредиты банков, кредиты от других уровней бюджетов, ценные бумаги, иные источники).

Межбюджетные трансферты - средства, предоставляемые одним бюджетом бюджетной системы РФ другому бюджету. Межбюджетные трансферты предоставляются в форме: дотаций, субсидий, субвенций, иных межбюджетных трансфертов.

Национальный проект - проект (программа), обеспечивающий достижение целей и целевых показателей, выполнение задач, определенных Указом Президента Российской Федерации от 7 мая 2018 г. N 204 «О национальных целях и стратегических задачах развития Российской Федерации на период до 2024 года».

Непрограммные расходы – расходные обязательства, не включенные в государственные программы.

Профицит бюджета - превышение доходов бюджета над его расходами.

Региональный проект - проект, обеспечивающий достижение целей, показателей и результатов федерального проекта, мероприятия которого относятся к законодательно установленным полномочиям субъекта Российской Федерации, а также к вопросам местного значения муниципальных образований, расположенных на территории указанного субъекта Российской Федерации.

Субвенции - целевые средства, предоставляемые бюджетам в целях финансового обеспечения задач, возникающих при выполнении ими переданных полномочий другого уровня власти.

Субсидии - целевые средства, предоставляемые на софинансирование (совместное финансирование) отдельных расходных обязательств органов власти в целях решения приоритетных задач территории в рамках полномочий каждого уровня власти.

ПОЛЕЗНЫЕ ССЫЛКИ И КОНТАКТЫ



Департамент финансов Ярославской области:
<http://www.yarregion.ru/depts/depfin/default.aspx>

Адрес: 150000, г. Ярославль, ул. Андропова, 9/9
Телефон: (4852)32-83-54
Факс: (4852)30-49-32
Электронная почта: depfin@yarregion.ru



Портал «Открытый бюджет Ярославской области»:

<http://budget76.ru>



Сайт Министерства финансов Российской Федерации:

<https://www.minfin.ru>



Единый портал бюджетной системы Российской Федерации:

<http://budget.gov.ru>

