




Департамент финансов  
Ярославской области

# БЮДЖЕТ ДЛЯ ГРАЖДАН

к проекту закона Ярославской области  
«Об исполнении областного бюджета за 2020 год»

---



## Основные вопросы о бюджете

### Что такое «бюджет»?

БЮДЖЕТ - это форма образования и расходования денежных средств, предназначенных для финансового обеспечения задач и функций государства и местного самоуправления



### Что такое «доходы» и «расходы» бюджета?

ДОХОДЫ БЮДЖЕТА- безвозмездные и безвозвратные поступления денежных средств в бюджет

#### НАЛОГОВЫЕ ДОХОДЫ

- Поступления от уплаты налогов, предусмотренных Налоговым кодексом РФ (налоги на прибыль, налоги на имущество, государственная пошлина)

#### НЕНАЛОГОВЫЕ ДОХОДЫ

- Платежи в виде штрафов, санкций за нарушение законодательства, платежи за пользование имуществом государства, средства самообложения граждан

#### БЕЗВОЗМЕЗДНЫЕ ПОСТУПЛЕНИЯ

- Средства, которые поступают в бюджет из других бюджетов бюджетной системы РФ, а также безвозмездные перечисления от физических и юридических лиц

#### КРУПНЫЕ НАЛОГОПЛАТЕЛЬЩИКИ В ЯРОСЛАВСКОЙ ОБЛАСТИ

- |   |   |
|---|---|
| <b>Производство нефтепродуктов и нефтехимии</b><br>ПАО «Славнефть – ЯНОС»<br>АО «Ярославский технический углерод» | <b>Консолидированная группа налогоплательщиков</b><br>ПАО «Газпром»<br>ПАО «Транснефть»                               |
| <b>Железнодорожный транспорт</b><br>Северная железная дорога - филиал ОАО «РЖД»                                   | <b>Производство и торговля фармпродукцией</b><br>АО «Р-ФАРМ»<br>ООО «Тева»  |
| <b>Банковская сфера</b><br>ПАО Сбербанк<br>АО «Райффайзенбанк»  | <b>Производство резиновых изделий</b><br>АО «Кордиант»  |
| <b>Производство машин и оборудования</b><br>ПАО «ОДК-Сатурн»<br>ПАО «Автодизель»<br>ООО «Малвин Системс»          | <b>Производство и передача электроэнергии</b><br>Филиал ПАО «МРСК Центра»-«Ярэнерго»<br>ПАО «ТГК-2»<br>ПАО «РусГидро» |
| <b>Строительство</b><br>АО «ГК «ЕКС»<br>ООО «ГлавУКС Волга»   | <b>Пищевая промышленность</b><br>Филиал ООО «ПК «Балтика» «Пивзавод «Ярливо»  |

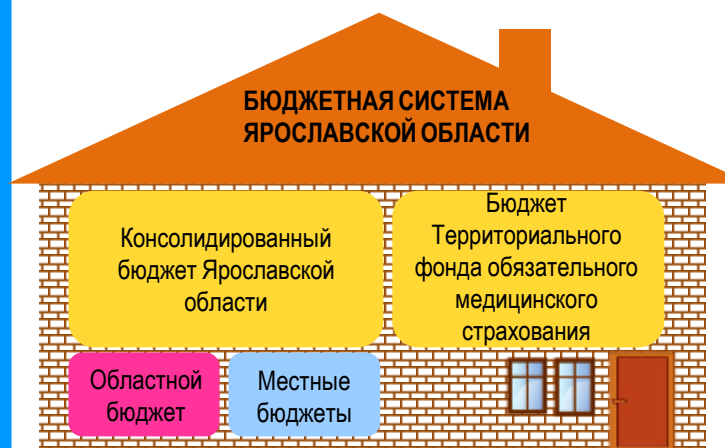
### Какой бывает бюджет?

- ❑ **Дефицитный**  
Если расходная часть бюджета превышает доходную
- ❑ **Профицитный**  
Превышение доходов над расходами с образованием положительного остатка
- ❑ **Бездефицитный**  
Сбалансированный по доходам и расходам бюджет

РАСХОДЫ БЮДЖЕТА - выплачиваемые из бюджета денежные средства по приоритетным направлениям расходования

- ✓ **Расходная часть** бюджета формируется исходя из принципа обеспечения всех социальных обязательств и поддержки муниципальных образований области
- ✓ **Расходы** областного бюджета планируются по ведомственной структуре, т.е. по органам власти, а также **в разрезе государственных программ Ярославской области**
- ✓ **Государственная программа** - документ стратегического планирования, который состоит из комплекса мероприятий, взаимосвязанных по задачам, срокам осуществления, исполнителям и ресурсам

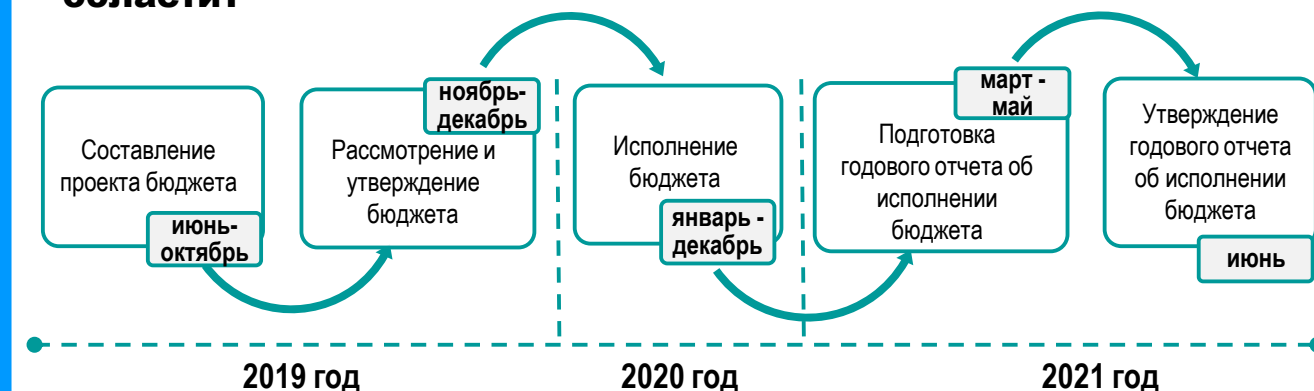
## Какова структура бюджетной системы Ярославской области?



БЮДЖЕТНАЯ СИСТЕМА – совокупность бюджета субъекта РФ (областного бюджета), местных бюджетов и бюджета территориального фонда обязательного медицинского страхования, основанная на экономических отношениях и юридических нормах

КОНСОЛИДИРОВАННЫЙ БЮДЖЕТ — свод регионального бюджета, местных бюджетов территорий, административно входящих в субъект РФ, без бюджета территориального фонда обязательного медицинского страхования ТФОМС

## Какие основные этапы бюджетного процесса Ярославской области?



## На основе каких документов составляется проект областного бюджета?

- ❑ послание Президента Российской Федерации Федеральному Собранию
- ❑ основные направления бюджетной и налоговой политики Ярославской области
- ❑ прогноз социально-экономического развития области Ярославской области
- ❑ бюджетный прогноз Ярославской области на долгосрочный период
- ❑ государственные программы Ярославской области

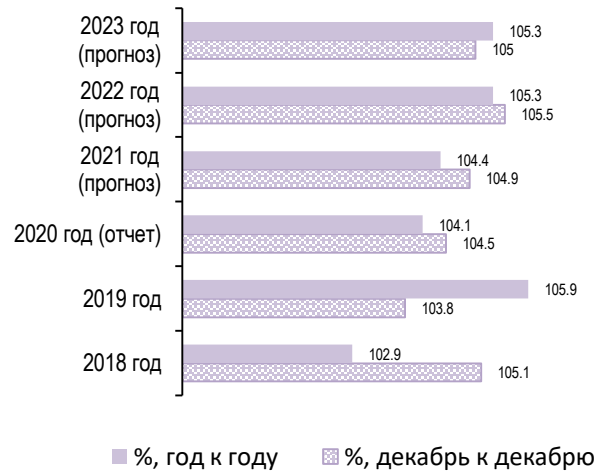
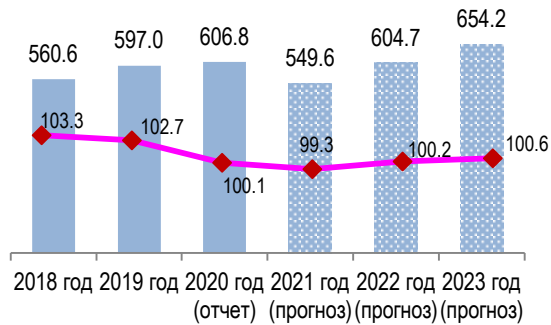
## Как гражданин участвует в бюджетном процессе?

- ✓ **Гражданин** платит налоги в бюджет и получает социальные гарантии и услуги за счет средств бюджета
- ✓ **Гражданин** участвует в публичных слушаниях по проекту бюджета и отчету об исполнении бюджета, которые организует **Общественная палата Ярославской области** :



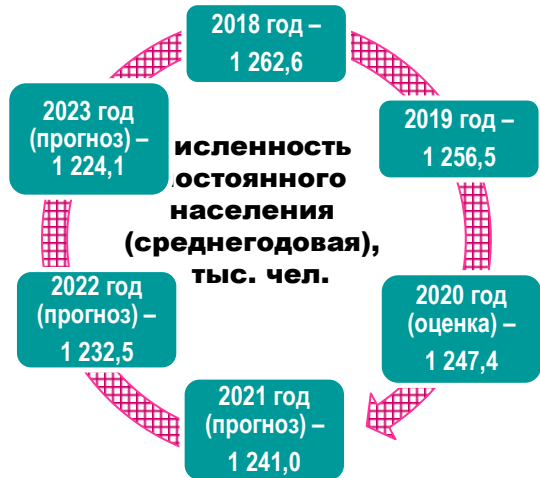
## Основные показатели социально-экономического развития Ярославской области (консервативный прогноз)

### Валовой региональный продукт: Индекс потребительских цен: млрд. руб.



◆ % к предыдущему году в сопоставимых ценах

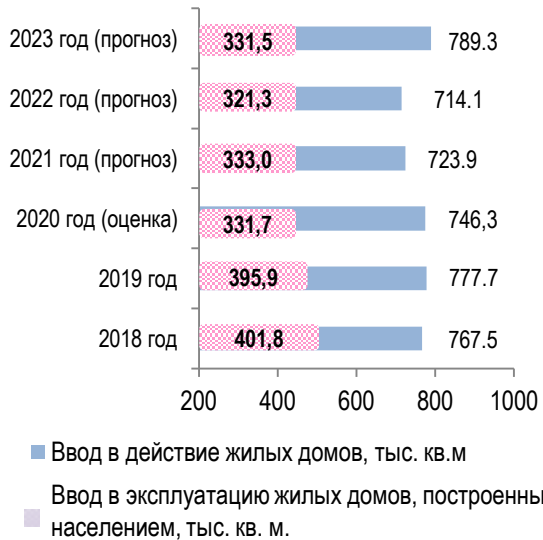
■ %, год к году    ▨ %, декабрь к декабрю



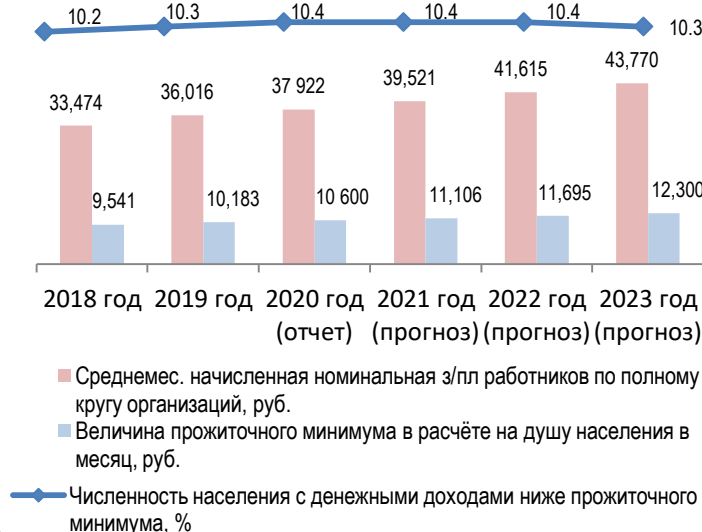
### Труд и занятость:



### Жилищное строительство:



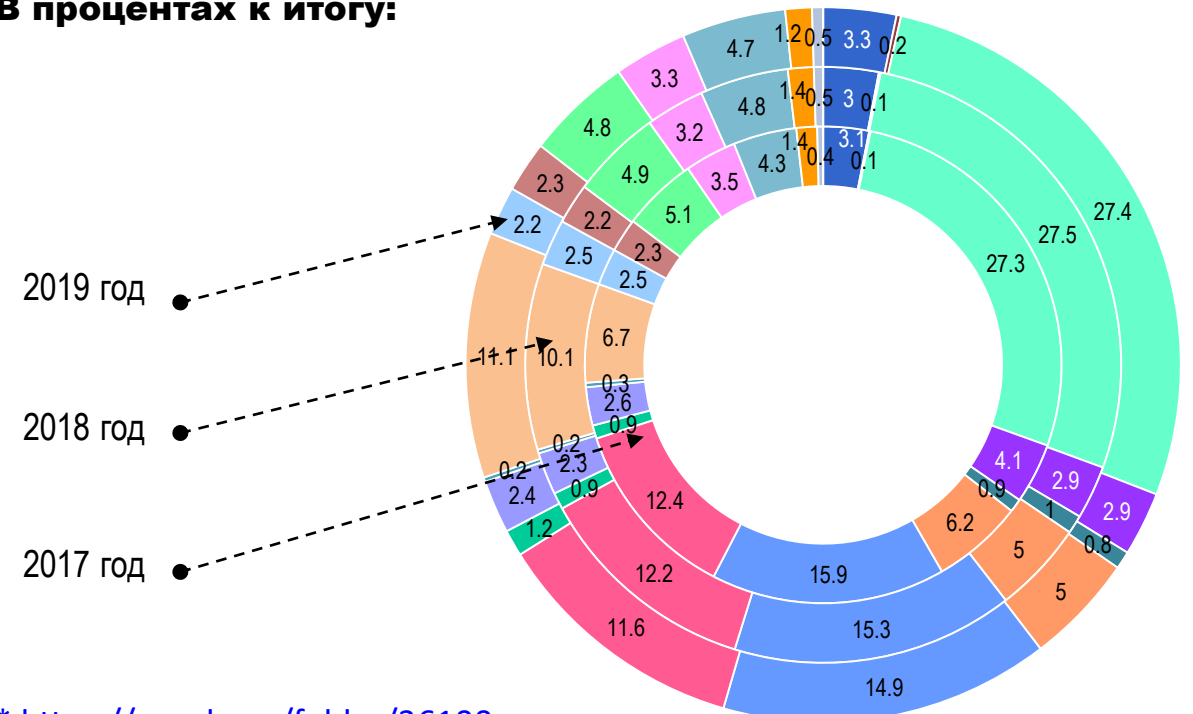
### Уровень жизни населения:



## Валовый региональный продукт Ярославской области по видам экономической деятельности\*, млн. руб.

Виды экономической деятельности	2017	2018	2019
Сельское, лесное хозяйство, охота, рыболовство и рыбоводство	15749,4	17574,1	20004,1
Добыча полезных ископаемых	626,1	732,2	929,3
Обрабатывающие производства	140083,5	160143,0	166048,6
Обеспечение электрической энергией, газом и паром; кондиционирование воздуха	20931,3	17152,0	17298,0
Водоснабжение; водоотведение, организация сбора и утилизация отходов, деятельность по ликвидации загрязнений	4769,5	5904,9	4835,2
Строительство	31487,4	28961,8	30074,8
Торговля оптовая и розничная; ремонт автотранспортных средств и мотоциклов	81479,8	89381,7	90328,0
Транспортировка и хранение	63195,2	71107,5	70452,0
Деятельность гостиниц и предприятий общественного питания	4465,9	5041,8	7259,1
Деятельность в области информации и связи	13097,7	13190,5	14716,7
Деятельность финансовая и страховая	1300,9	1407,3	1225,7
Деятельность по операциям с недвижимым имуществом	34161,8	58824,7	67565,3
Деятельность профессиональная, научная и техническая	12935,9	14744,7	13647,2
Деятельность административная и сопутствующие дополнительные услуги	11909,4	13086,7	14178,9
Государственное управление и обеспечение военной безопасности; социальное обеспечение	26180,3	28660,3	29423,5
Образование	17774,0	18812,7	19878,8
Деятельность в области здравоохранения и социальных услуг	21818,9	27860,5	28768,4
Деятельность в области культуры, спорта, организации досуга и развлечений	6956,1	7904,1	7209,9
Предоставление прочих видов услуг	2213,5	3114,8	2977,2
Деятельность домашних хозяйств как работодателей	0,0	0,0	0,0

### В процентах к итогу:



\* <https://yar.gks.ru/folder/36100>

## Основные риски, влияющие на сбалансированность областного бюджета

- ✓ Недостижение плановых показателей прогноза социально-экономического развития Ярославской области и Российской Федерации в части роста инвестиций, объемов промышленного производства, прибыли организаций и доходов населения
- ✓ Использование недобросовестными налогоплательщиками схем уклонения от уплаты налогов и получения необоснованной налоговой выгоды
- ✓ Отсутствие законодательно установленных норм обязательной регистрации прав на объекты недвижимости, наличие несоответствий в информационных ресурсах регистрационных органов
- ✓ Сокращение производства подакцизной продукции на территории области из-за неопределенности перспектив дальнейшего развития пивоваренной и алкогольной отраслей
- ✓ Увеличение расходов на обслуживание государственного долга области в связи с ростом процентных ставок на рынке заимствований
- ✓ Снижение ликвидности финансового рынка

## Меры, принятые для минимизации рисков и преодоления проблем бюджетной сферы

### ПОСТАНОВЛЕНИЕ ПРАВИТЕЛЬСТВА ОБЛАСТИ

ОТ 18.03.2020 № 215-П

- Перечень мер по реализации соглашения с Министерством финансов Российской Федерации

### ПОСТАНОВЛЕНИЕ ПРАВИТЕЛЬСТВА ОБЛАСТИ

ОТ 10.04.2020 № 308-П

- План мероприятий по оздоровлению государственных финансов Ярославской области на 2020 - 2024 годы
- План мероприятий по сокращению государственного долга Ярославской области на 2020 - 2024 годы

## Основные итоги бюджетной политики 2019 года – начала 2020 года

- Безусловное выполнение социальных обязательств Ярославской области
- Участие в реализации национальных проектов, определенных Указом Президента Российской Федерации от 7 мая 2018 года N 204 «О национальных целях и стратегических задачах развития Российской Федерации на период до 2024 года»
- Совершенствование межбюджетных отношений с муниципальными образованиями Ярославской области
- Реализация механизма инициативного бюджетирования в рамках губернаторского проекта "Решаем вместе!" в целях вовлечения граждан в решение первоочередных проблем местного значения
- Разработка и внедрение критериев адресности и нуждаемости при предоставлении мер социальной поддержки и социальной помощи отдельным категориям граждан в целях оказания поддержки наиболее социально незащищенным категориям граждан
- Недопущение кредиторской задолженности по заработной плате и социальным выплатам
- Обеспечение полного и своевременного исполнения долговых обязательств области при безусловном соблюдении условий, установленных соглашениями с Министерством финансов Российской Федерации о предоставлении области бюджетных кредитов из федерального бюджета
- Повышение открытости бюджетного процесса и информированности заинтересованных жителей Ярославской области о состоянии финансово-бюджетной сферы области путем организации онлайн-трансляции публичных слушаний по исполнению бюджета в информационно-телекоммуникационной сети "Интернет" и размещения информации о бюджете в социальных сетях

## Итоги налоговой политики 2019 года – начала 2020 года

- Сохранен весь перечень социальных и стимулирующих налоговых льгот, установленных региональным законодательством ранее
- Предоставлены налоговые льготы организациям и предпринимателям, осуществляющим деятельность в сферах экономики, наиболее пострадавших вследствие пандемии; предоставлены льготы социально ориентированным некоммерческим организациям
- Доработана региональная нормативная правовая база по формированию благоприятного инвестиционного климата в Ярославской области (внесены изменения в постановление Правительства области от 09.02.2018 N 60-п «Об отдельных вопросах создания территорий опережающего социально-экономического развития в монопрофильных муниципальных образованиях Ярославской области (моногородах)», подготовлена и направлена в Министерство экономического развития Российской Федерации заявка на внесение изменений в постановление Правительства Российской Федерации от 28 сентября 2017 г. N 1170 «О создании территории опережающего социально-экономического развития «Тутаев»)
- Продолжена работа по инвентаризации земельных участков для выявления объектов, не учтенных в базах данных, используемых для налогообложения
- Расширен перечень объектов капитального строительства, в отношении которых налоговая база при исчислении налога на имущество определяется как кадастровая стоимость имущества, включены торговые центры и помещения площадью 1000 квадратных метров и более
- С 01 июля 2020 года введен налог на профессиональный доход
- Разработана региональная нормативная база для оценки налоговых расходов Ярославской области (Закон Ярославской области от 28 мая 2020 г. N 39-з "Об установлении (отмене) налоговых льгот на территории Ярославской области«)

## Сравнение показателей исполнения консолидированных бюджетов субъектов ЦФО РФ за 2020 год, млн. рублей

Территории	Всего доходов	в том числе:		Расходы	Профицит (+) / Дефицит (-)		
		налоговые и неналоговые доходы	безвозмездные перечисления от других бюджетов				
<b>РФ</b>	<b>14897540,76</b>	<b>10796463,23</b>	<b>3 774 348,58</b>	<b>15 574 057,73</b>	<b>-676516,97</b>		
<b>ЦФО</b>	<b>5098943,77</b>	<b>4223692,81</b>	<b>657 878,34</b>	<b>5 317 696,51</b>	<b>-218752,74</b>		
Белгородская область	133464,02	4	97942,12	34 022,41	4	242,36	8
Брянская область	85935,01	10	39449,26	46 382,86	11	1189,03	5
Владимирская область	90131,84	9	62827,19	26 695,25	9	2112,12	4
Воронежская область	168139,49	3	118682,02	48 901,08	3	8532,17	1
Ивановская область	66837,97	14	30818,58	35 189,72	15	2293,01	3
Тверская область	93811,49	7	68442,33	24 957,39	8	2765,03	2
Калужская область	93722,43	8	67731,12	27 277,76	6	-5249,31	16
Костромская область	46991,54	18	27239,86	19 411,59	18	721,22	6
Курская область	83635,07	12	58046,29	25 344,98	12	441,37	7
Липецкая область	85868,97	11	62054,67	23 219,49	10	-412,28	10
Московская область	805481,07	2	683312,45	118 627,81	2	-87822,30	17
Орловская область	48823,65	17	27252,15	21 279,40	17	-1588,54	13
Рязанская область	78388,89	13	53694,19	24 372,51	13	-1233,83	12
Смоленская область	64383,38	15	44524,64	19 714,03	14	-440,75	11
Тамбовская область	64058,83	16	34374,59	29 331,38	16	-189,92	9
Тульская область	112533,89	5	83272,57	28 277,41	5	-2420,11	15
<b>Ярославская область</b>	<b>96012,53</b>	<b>6</b>	<b>71768,57</b>	<b>23 789,30</b>	<b>7</b>	<b>-1810,35</b>	<b>14</b>
г. Москва	2880723,71	1	2592260,22	81 083,96	1	-135881,65	18

## Исполнение консолидированного бюджета Ярославской области за 2020 год, млн. руб.

Наименование показателя	Факт 2019	2020			Отношение к 2019 году
		План	Факт	% исполнения	
<b>Доходы бюджета - всего</b>	82 011,38	99 556,52	96 012,53	96	117,07
Налоговые и неналоговые доходы	69 976,30	74 245,77	71 768,57	97	102,56
Безвозмездные поступления	12 035,08	25 310,75	24 243,96	96	201,44
<b>Расходы бюджета - итого</b>	82 756,17	101 846,43	97 822,88	96	118,21
<b>Дефицит/Профицит</b>	-744,79	-2 957,41	-1 810,35		

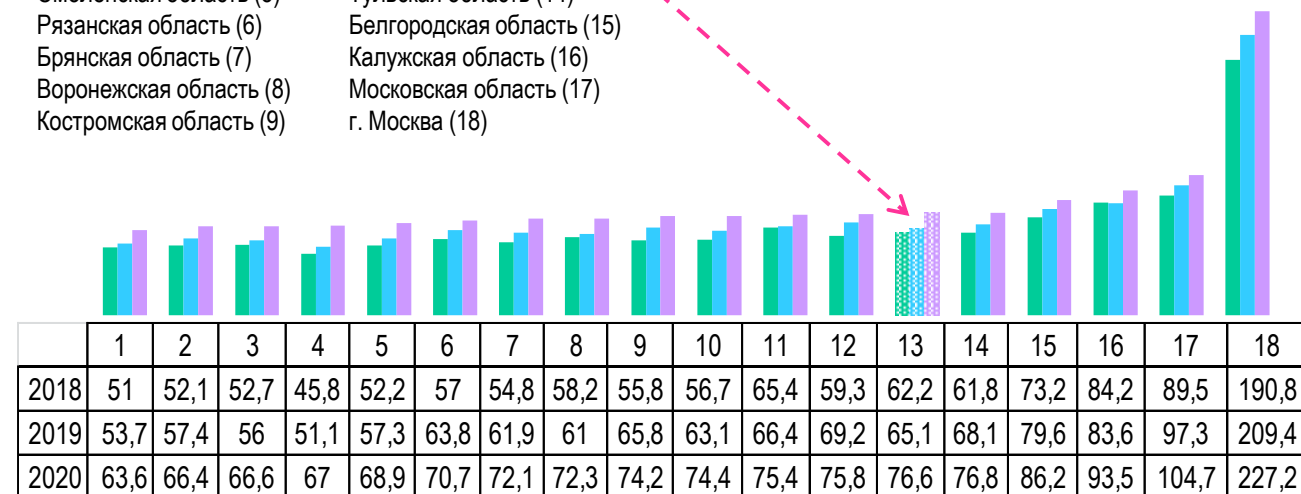
## Исполнение ДОХОДОВ на 1 человека по ЦФО, тыс. руб. :

Рейтинг Ярославской области в ЦФО по доходам консолидированного бюджета на душу населения:

- Тамбовская область (1)
- Владимирская область (2)
- Орловская область (3)
- Ивановская область (4)
- Смоленская область (5)
- Рязанская область (6)
- Брянская область (7)
- Воронежская область (8)
- Костромская область (9)

- Тверская область (10)
- Липецкая область (11)
- Курская область (12)
- Ярославская область (13)**
- Тульская область (14)
- Белгородская область (15)
- Калужская область (16)
- Московская область (17)
- г. Москва (18)

2018 год – 6 место  
2019 год – 9 место  
2020 год – 6 место



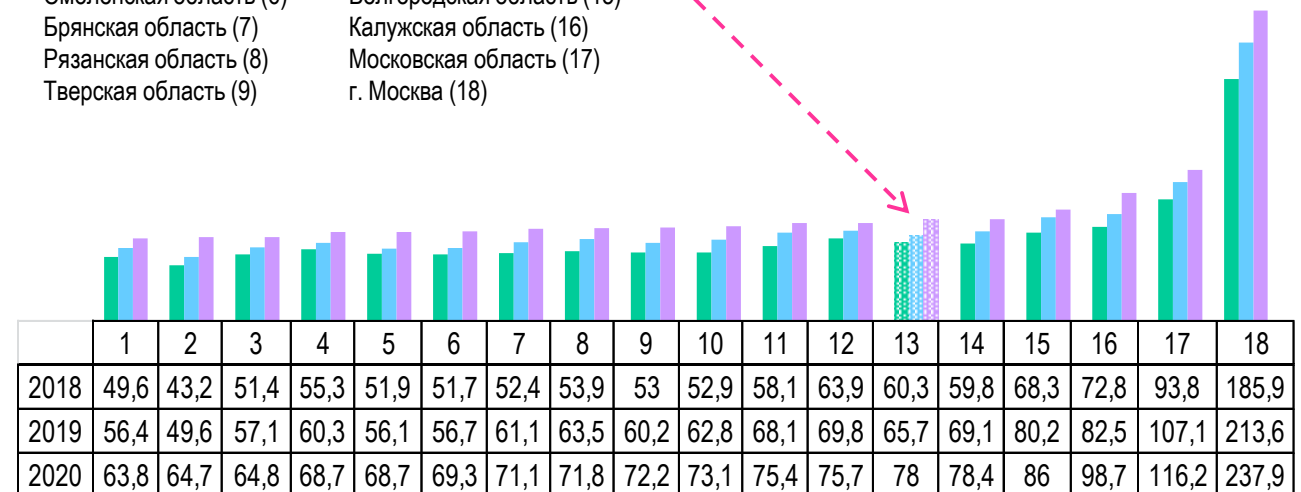
## Исполнение РАСХОДОВ на 1 человека по ЦФО, тыс. руб. :

Рейтинг Ярославской области в ЦФО по расходам консолидированного бюджета на душу населения:

- Тамбовская область (1)
- Ивановская область (2)
- Владимирская область (3)
- Воронежская область (4)
- Орловская область (5)
- Смоленская область (6)
- Брянская область (7)
- Рязанская область (8)
- Тверская область (9)

- Костромская область (10)
- Курская область (11)
- Липецкая область (12)
- Ярославская область (13)**
- Тульская область (14)
- Белгородская область (15)
- Калужская область (16)
- Московская область (17)
- г. Москва (18)

2018 год – 5 место  
2019 год – 8 место  
2020 год – 6 место

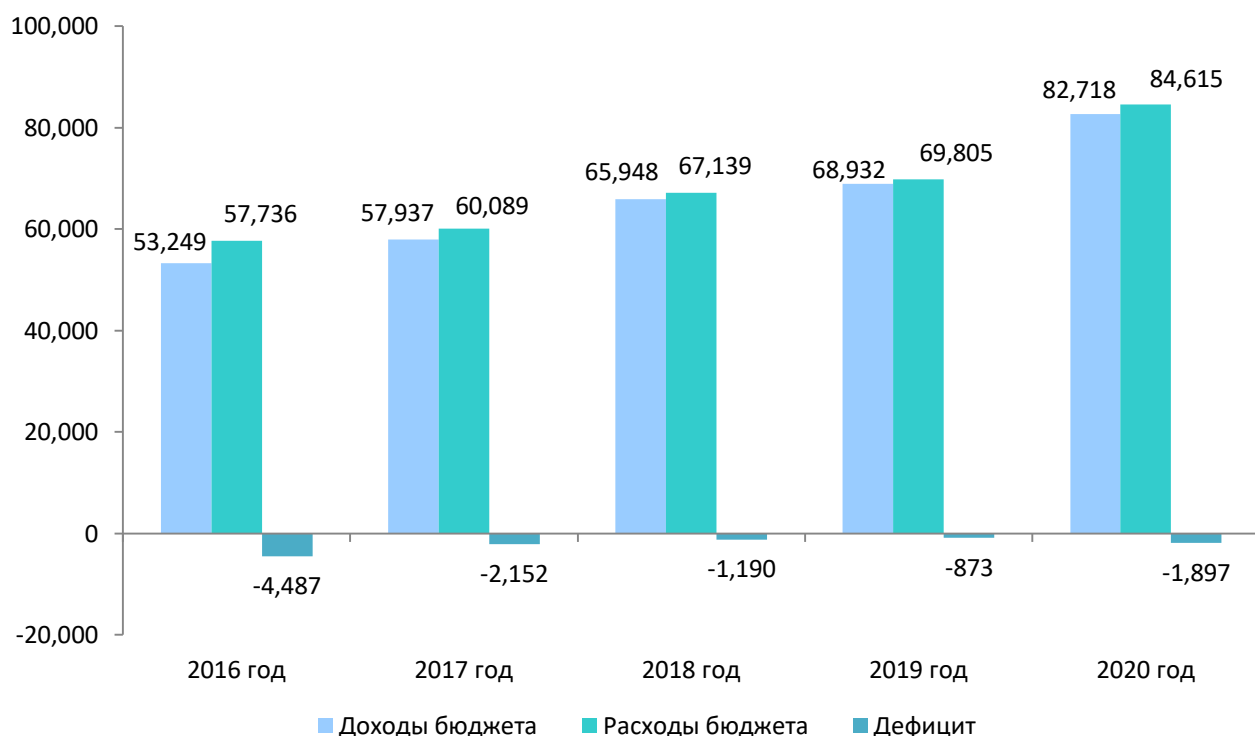


## Основные параметры областного бюджета за 2019-2020 годы

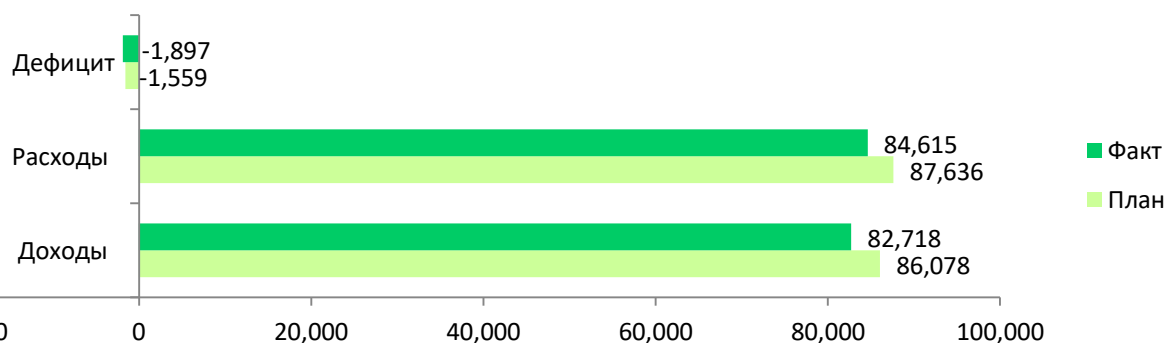
млн. руб.

Наименование показателя	Факт 2019 год	2020 год			Отношение к 2019 году
		План	Факт	% исполнения	
<b>Доходы бюджета - всего</b>	68 931,61	86 077,57	82 718,46	96	120%
Налоговые и неналоговые доходы	56 893,28	60 779,87	58 373,64	96	103%
Безвозмездные поступления	12 038,33	25 297,71	24 344,82	96	202%
<b>Расходы бюджета - итого</b>	69 804,97	87 636,18	84 615,37	97	121%
<b>Дефицит/Профицит</b>	-873,36	-1 558,61	-1 896,91		

## Динамика исполнения основных параметров областного бюджета за 2016-2020 годы

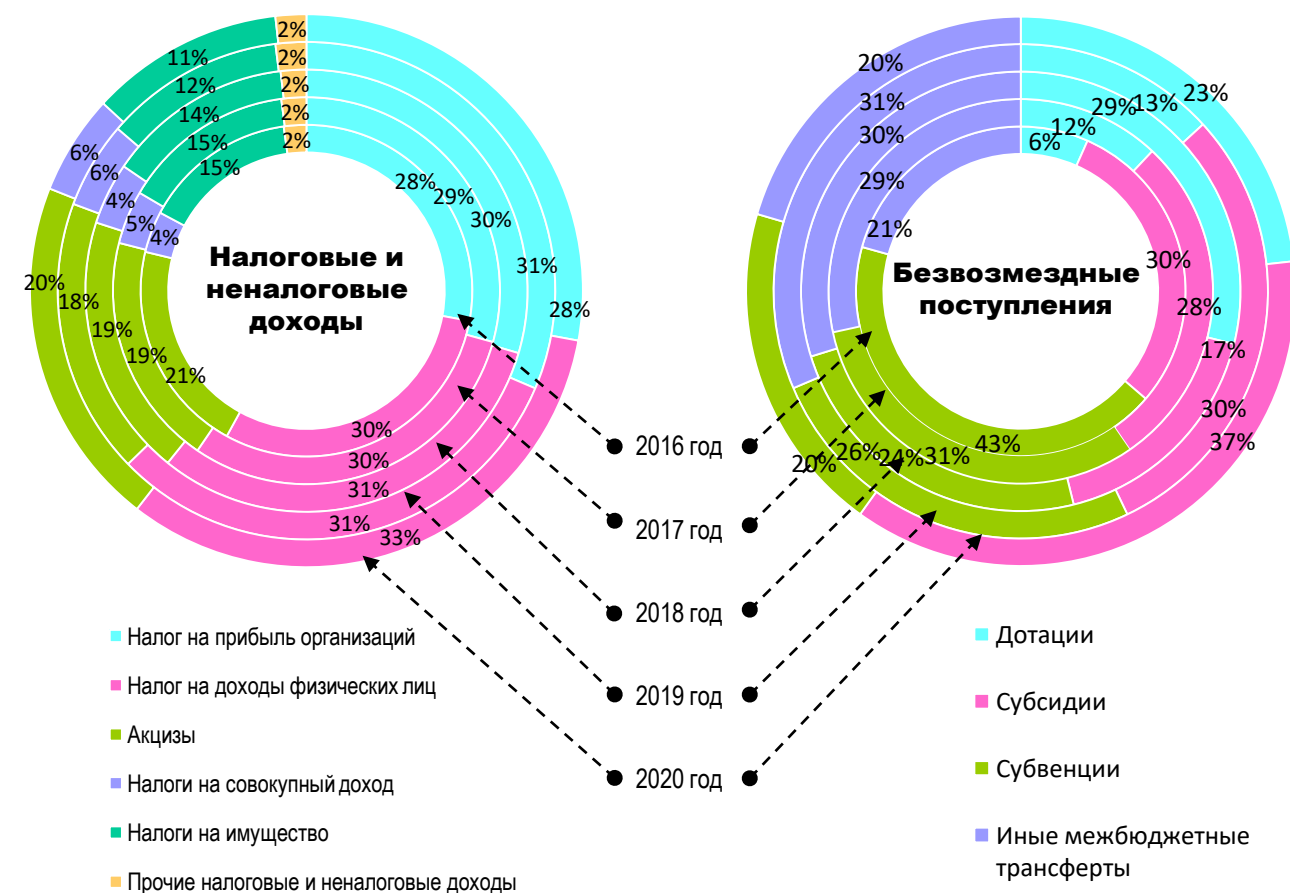


## Основные характеристики областного бюджета за 2020 год



## Исполнение областного бюджета по доходам за 2016-2020 годы, млн.руб.

Наименование доходов	ФАКТ 2016 год	ФАКТ 2017 год	ФАКТ 2018 год	ФАКТ 2019 год	2020 год		
					ПЛАН	ФАКТ	% исполнения
<b>НАЛОГОВЫЕ И НЕНАЛОГОВЫЕ ДОХОДЫ, ИЗ НИХ:</b>	46 546	50 470	55 984	56 893	60 780	58 373	96%
Налог на прибыль организаций	12 997	14 776	16 886	17 877	18 385	16 282	89%
Налог на доходы физических лиц	13 991	15 268	17 198	17 814	19 489	19 039	98%
Акцизы	9 677	9 816	10 210	10 206	11 711	11 976	102%
Налоги на совокупный доход	1 873	2 255	2 718	3 196	3 120	3 401	109%
Налог на имущество организаций	5 906	6 093	6 644	5 334	5 770	5 207	90%
Транспортный налог	1 079	1 207	1 237	1 325	1 334	1 413	106%
Налог на игорный бизнес	3	3	4	6	4	4	100%
Налоги, сборы и регулярные платежи за пользование природными ресурсами	4	14	17	18	14	17	121%
Государственная пошлина	189	237	243	262	199	189	95%
Другие неналоговые доходы	827	801	827	855	754	845	112%
<b>БЕЗВОЗМЕЗДНЫЕ ПОСТУПЛЕНИЯ, ИЗ НИХ:</b>	6 702	7 467	9 964	12 039	25 298	24 345	96%
Дотации	401	926	2 968	1 533	5 490	5 532	101%
Субсидии	1 789	2 194	1 646	3 451	9 383	8 728	93%
Субвенции	2 596	2 406	2 354	2 984	4 984	4 662	94%
Иные межбюджетные трансферты	1 247	2 194	2 950	3 648	4 907	4 867	99%
Прочие безвозмездные поступления от бюджетов городских округов					101	101	100%
Безвозмездные поступления от Фонда ЖКХ	732	296	-13	372	433	372	86%
Безвозмездные поступления от негосударственных организаций						21	
Поступления от денежных пожертвований	0	0	0	2			
Возвраты субсидий	-62	-548	58	49		62	
<b>ВСЕГО ДОХОДОВ</b>	53 249	57 937	65 948	68 932	86 078	82 718	96%



## Оценка потерь областного бюджета от предоставления налоговых льгот за 2020 год

### В разрезе категорий налогоплательщиков, млн. руб.:

№ п/п	Наименование категории налогоплательщиков	Оценка сумм налоговых льгот (тыс. руб.)
1	Региональные организации (отделения) общероссийских общественных организаций инвалидов, а также организации, в которых на условиях трудового договора работают более 50% инвалидов, при условии, что их доля в фонде оплаты труда составляет не менее 25%	178
2	Религиозные организации, зарегистрированные на территории Ярославской области	495
3	Организации, в отношении имущества детских оздоровительных лагерей (центров)	3675
4	Аэропорты международного класса	3400
5	Пенсионеры, получающие пенсию, назначенную в порядке, установленном пенсионным законодательством РФ, граждане, подвергшиеся воздействию радиации вследствие катастрофы на Чернобыльской АЭС, один из родителей (усыновителей, опекунов, попечителей) в семье, относящейся к многодетной в соответствии с Законом Ярославской области "Социальный кодекс" Ярославской области, инвалиды I и II группы вследствие военной травмы и т.д.	112964
6	Участники инвестиционной деятельности	1012505
7	Резиденты территорий опережающего социально-экономического развития	6056
8	Организации, имеющие спортивные объекты с искусственным льдом, отвечающие требованиям для проведения соревнований по международным правилам	49547
9	Сельскохозяйственные товаропроизводители при условии, что в общей выручке от реализации товаров этих товаропроизводителей доля выручки от реализации произведенной ими сельскохозяйственной продукции составляет не менее 70 процентов	185333
10	Организации, осуществляющие деятельность национальной почты	262
11	Организации, осуществляющие финансовую поддержку профессиональных футбольных клубов	250000
12	Организации, осуществляющие деятельность железнодорожного транспорта – в отношении имущества многофункциональных спортивных комплексов, используемого для подготовки спортивного резерва по хоккею	39267
13	Профессиональные образовательные организации, осуществляющие подготовку олимпийского резерва по хоккею	20000
14	Резиденты промышленных парков	15925
15	Организации в отношении автомобильных дорог общего пользования местного значения, расположенные в границах административного центра Ярославской области	103100
Итого налоговых льгот		1802707

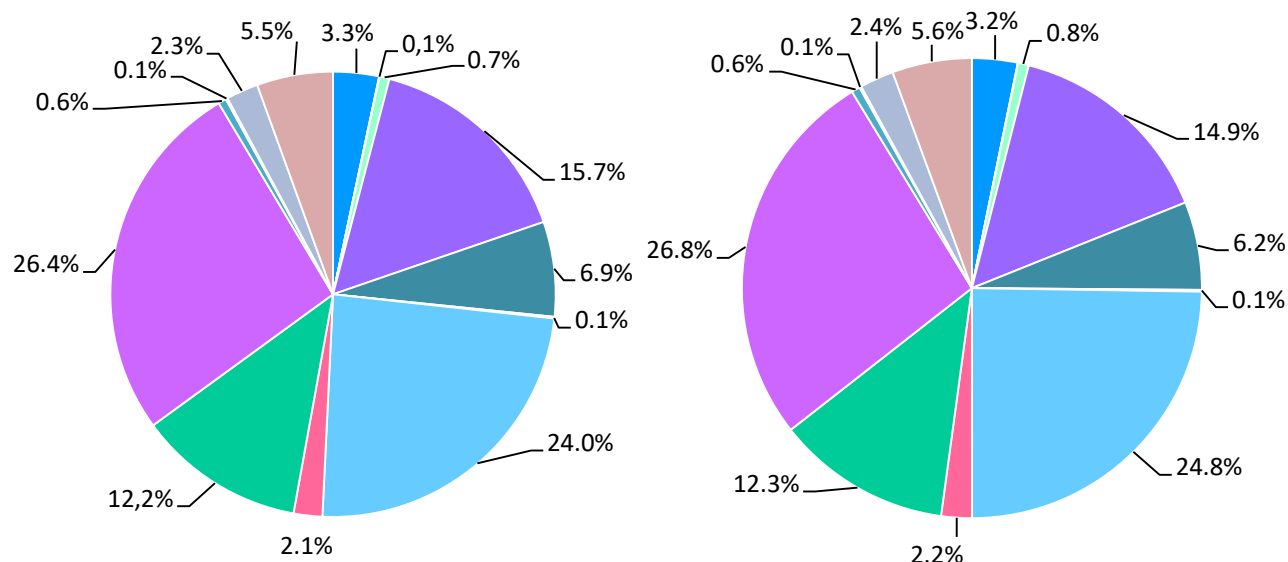
### В разрезе категорий налоговых льгот, млн. руб.:

Налоговая льгота	Налог на имущество организаций	Транспортный налог	Налог на прибыль организаций
2019 (факт)	1 164 132	133 273	179 151
2020 (оценка)	1 492 073	121 225	189 409
отношение 2020 года к 2019 году, %	128%	91%	106%

## Структура расходов областного бюджета по разделам бюджетной классификации за 2016-2020 годы

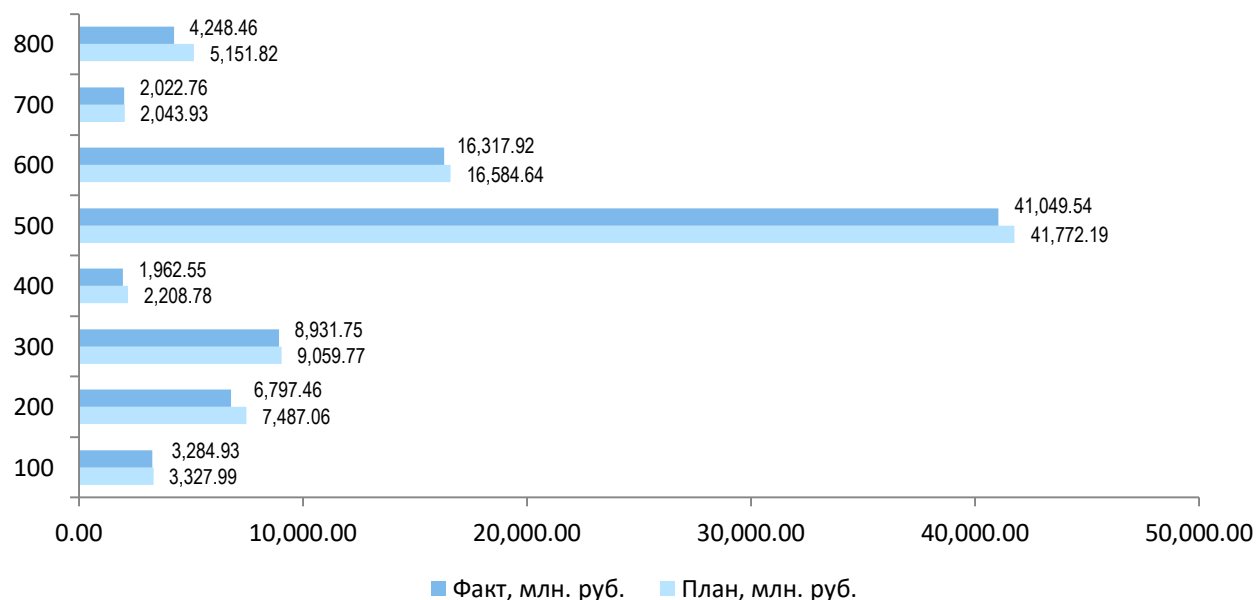
Код	Наименование	2016	2017	2018	2019	2020 год		
		Факт, млн. руб.	Факт, млн. руб.	Факт, млн. руб.	Факт, млн. руб.	План, млн. руб.	Факт, млн. руб.	% исполнения
01 00	Общегосударственные вопросы	2049,4	2534,3	2933,9	2516,3	2912,9	2709,5	93%
02 00	Национальная оборона	15,6	14,5	19,7	17,1	22,9	21,9	95%
03 00	Национальная безопасность и правоохранительная деятельность	574,2	637,8	758,2	640,5	639,9	635,6	99%
04 00	Национальная экономика	7594,9	8821,3	10233,1	10644,9	13718,2	12649,6	92%
05 00	Жилищно-коммунальное хозяйство	2727,5	2383,1	2274,0	2744,5	6032,4	5239,9	87%
06 00	Охрана окружающей среды	94,5	86,7	503,6	173,2	106,4	103,2	97%
07 00	Образование	15340,9	15784,4	17650,1	19112,9	21053,4	20943,7	99%
08 00	Культура, кинематография	943,9	1142,0	1139,9	1538,5	1828,4	1821,7	100%
09 00	Здравоохранение	4859,7	5590,0	6446,7	6900,2	10635,6	10398,3	98%
10 00	Социальная политика	16120,1	16703,8	17841,0	18173,6	23165,6	22708,2	98%
11 00	Физическая культура и спорт	629,4	573,8	590,5	547,5	517,9	510,2	99%
12 00	Средства массовой информации	85,4	81,5	126,9	131,4	112,7	112,6	100%
13 00	Обслуживание государственного и муниципального долга	2639,3	1462,8	2037,4	2178,9	2043,9	2022,8	99%
14 00	Межбюджетные трансферты общего характера рег. и мун. бюджетам	4061,4	4273,4	4583,5	4485,5	4846,0	4738,2	98%
<b>Расходы бюджета - ИТОГО</b>		<b>57736,1</b>	<b>60089,3</b>	<b>67138,5</b>	<b>69805,0</b>	<b>87636,2</b>	<b>84615,4</b>	<b>97%</b>

### Сравнение плановой и фактической структуры расходов за 2020 год



## Структура расходов областного бюджета в разрезе видов расходов за 2020 год

Код показателя	Наименование показателя	Факт 2019 г., млн. руб.	2020 г.			2020 г. к 2019 г.	
			План, млн. руб.	Факт, млн. руб.	% исполнения	Отклонение (+; -)	Темп роста, %
100	Расходы на выплаты персоналу в целях обеспечения выполнения функций государственными (муниципальными) органами, казенными учреждениями, органами управления государственными внебюджетными фондами	3 088,73	3 327,99	3 284,93	99%	196,20	106%
200	Закупка товаров, работ и услуг для обеспечения государственных (муниципальных) нужд	5 295,22	7 487,06	6 797,46	91%	1 502,24	128%
300	Социальное обеспечение и иные выплаты населению	7 140,98	9 059,77	8 931,75	99%	1 790,77	125%
400	Капитальные вложения в объекты государственной (муниципальной) собственности	1 210,07	2 208,78	1 962,55	89%	752,48	162%
500	Межбюджетные трансферты	34 158,77	41 772,19	41 049,54	98%	6 890,77	120%
600	Предоставление субсидий бюджетным, автономным учреждениям и иным некоммерческим организациям	13 038,70	16 584,64	16 317,92	98%	3 279,22	125%
700	Обслуживание государственного (муниципального) долга	2 178,86	2 043,93	2 022,76	99%	-156,10	93%
800	Иные бюджетные ассигнования	3 693,64	5 151,82	4 248,46	82%	554,82	115%
	<b>Расходы бюджета - Итого</b>	<b>69 804,97</b>	<b>87 636,18</b>	<b>84 615,37</b>	<b>97%</b>	<b>14 810,40</b>	<b>121%</b>



## Государственные программы Ярославской области в 2020 году

### ГП по направлению «Социальная сфера» - 56 632,4 млн. руб.

- Развитие здравоохранения
- Развитие образования и молодежная политика
- Социальная поддержка населения
- Доступная среда
- Обеспечение доступным и комфортным жильем населения
- Содействие занятости населения
- Обеспечение общественного порядка и противодействие преступности
- Защита населения и территории от чрезвычайных ситуаций, обеспечение пожарной безопасности и безопасности людей на водных объектах
- Развитие культуры и туризма
- Развитие физической культуры и спорта

### ГП по направлению «Инфраструктура» - 15 151,7 млн. руб.

- Охрана окружающей среды
- Обеспечение качественными коммунальными услугами населения
- Развитие институтов гражданского общества
- Информационное общество
- Государственные и муниципальные услуги
- Развитие дорожного хозяйства и транспорта
- Формирование современной городской среды муниципальных образований

### ГП по направлению «Эффективное государственное управление и развитие территорий» - 7 552,0 млн. руб.

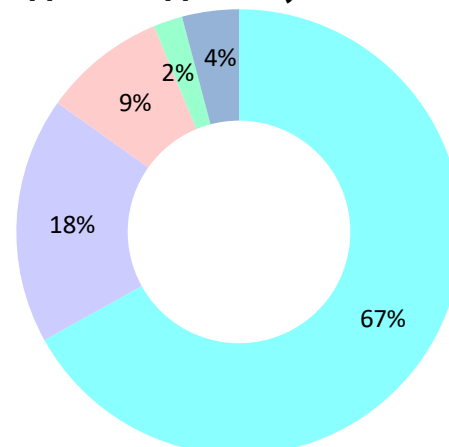
- Создание условий для эффективного управления региональными и муниципальными финансами
- Развитие системы государственного управления
- Местное самоуправление
- Управление земельно-имущественным комплексом
- Развитие контрактной системы в сфере закупок
- Комплексное развитие сельских территорий

### ГП по направлению «Экономика» - 1 789,4 млн. руб.

- Экономическое развитие и инновационная экономика
- Развитие промышленности и повышение ее конкурентоспособности
- Развитие сельского хозяйства
- Развитие лесного хозяйства

Непрограммные расходы – 3 489,9 млн. руб.

### Доли в общей сумме расходов бюджета, %:



Подробная информация о Государственных программах Ярославской области доступна на Портале «Открытый бюджет Ярославской области»:

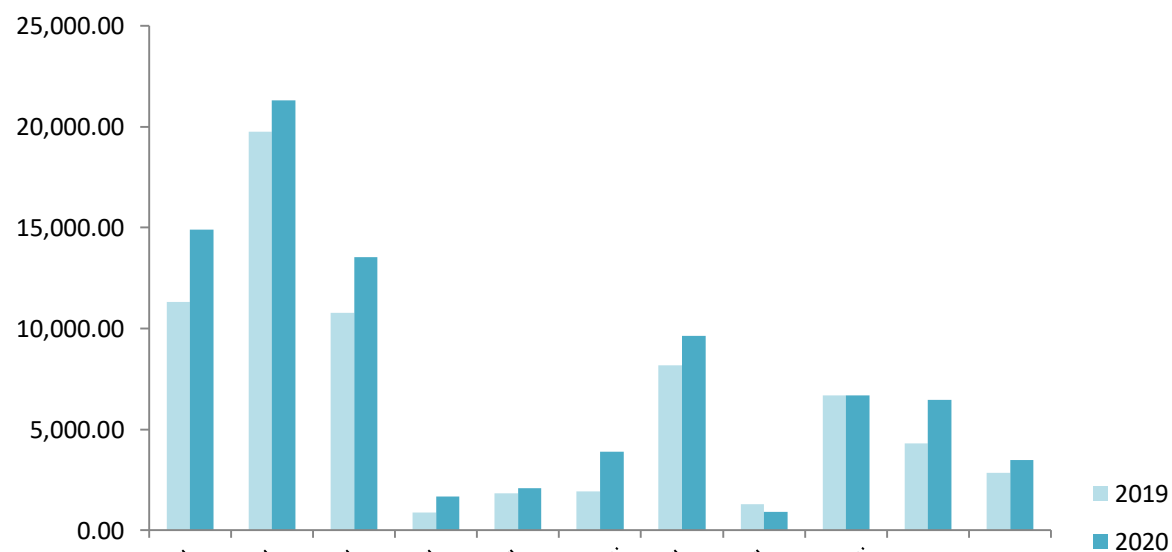
<http://budget76.ru/razdely/gosprogrammy/gosprogrammy/obshchaya-informatsiya-o-programmakh>





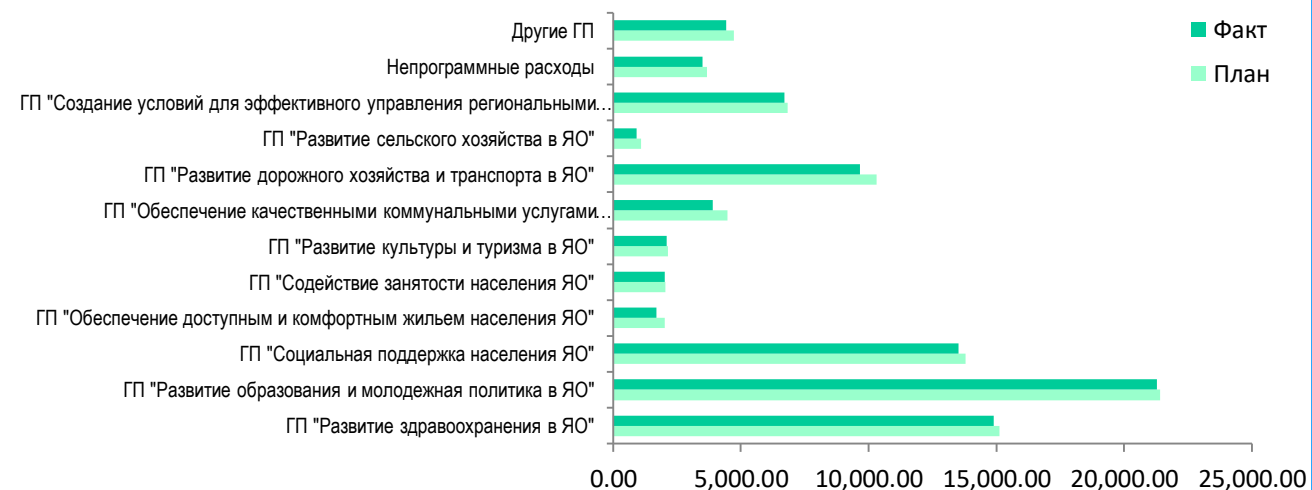
## Сравнение расходов областного бюджета в разрезе государственных программ в 2019 и 2020 годах

Наименование показателя	2019 Факт, млн. руб.	2020 Факт, млн. руб.	2020 к 2019 году	
			Темп роста	Рост (снижение)
ГП "Развитие здравоохранения в ЯО"	11 306,53	14 888,22	132	32
ГП "Развитие образования и молодежная политика в ЯО"	19 752,57	21 283,98	108	8
ГП "Социальная поддержка населения ЯО"	10 768,86	13 523,05	126	26
ГП "Обеспечение доступным и комфортным жильем населения ЯО"	898,62	1 687,01	188	88
ГП "Развитие культуры и туризма в ЯО"	1 838,50	2 101,36	114	14
ГП "Обеспечение качественными коммунальными услугами населения ЯО"	1 921,60	3 910,74	204	104
ГП "Развитие дорожного хозяйства и транспорта в ЯО"	8 184,14	9 650,67	118	18
ГП "Развитие сельского хозяйства в ЯО"	1 297,41	922,23	71	-29
ГП "Создание условий для эффективного управления региональными и муниципальными финансами в ЯО"	6 684,44	6 692,08	100	0
Другие госпрограммы	4 304,07	6 466,12	150	50
Непрограммные расходы	2 848,23	3 489,91	123	23



## Структура расходов областного бюджета в разрезе государственных программ за 2020 год в сравнении с утвержденным планом

Наименование программы	План 2020, млн. руб.	Факт 2020, млн. руб.	% испол- нения
ГП "Развитие здравоохранения в ЯО"	15 127,49	14 888,22	98
ГП "Развитие образования и молодежная политика в ЯО"	21 404,36	21 283,98	99
ГП "Социальная поддержка населения ЯО"	13 787,76	13 523,05	98
ГП "Доступная среда в ЯО"	35,34	35,17	100
ГП "Обеспечение доступным и комфортным жильем населения ЯО"	2 025,36	1 687,01	83
ГП "Формирование современной городской среды муниципальных образований на территории ЯО"	730,52	729,54	100
ГП "Содействие занятости населения ЯО"	2 050,90	2 028,73	99
ГП "Обеспечение общественного порядка и противодействие преступности на территории ЯО"	10,74	8,37	78
ГП "Защита населения и территории ЯО от чрезвычайных ситуаций, обеспечение пожарной безопасности и безопасности людей на водных объектах"	597,26	593,74	99
ГП "Развитие культуры и туризма в ЯО"	2 150,10	2 101,36	98
ГП "Охрана окружающей среды в ЯО"	312,62	286,04	91
ГП "Развитие физической культуры и спорта в ЯО"	490,03	482,72	99
ГП "Обеспечение качественными коммунальными услугами населения ЯО"	4 477,83	3 910,74	87
ГП "Экономическое развитие и инновационная экономика в ЯО"	729,63	586,27	80
ГП "Развитие промышленности в ЯО и повышение ее конкурентоспособности"	49,86	49,86	100
ГП "Развитие институтов гражданского общества в ЯО"	34,26	32,53	95
ГП "Информационное общество в ЯО"	554,87	542,21	98
ГП "Развитие дорожного хозяйства и транспорта в ЯО"	10 313,76	9 650,67	94
ГП "Развитие сельского хозяйства в ЯО"	1 090,00	922,23	85
ГП "Развитие лесного хозяйства ЯО"	238,65	230,05	96
ГП "Управление земельно-имущественным комплексом ЯО"	98,70	88,19	89
ГП "Развитие контрактной системы в сфере закупок ЯО"	40,28	36,36	90
ГП "Создание условий для эффективного управления региональными и муниципальными финансами в ЯО"	6 826,57	6 693,09	98
ГП "Развитие системы государственного управления на территории ЯО"	4,21	3,54	84
ГП "Местное самоуправление в ЯО"	208,45	189,91	91
ГП "Комплексное развитие сельских территорий в ЯО"	585,37	541,88	93
Непрограммные расходы	3 661,26	3 489,91	95
Другие ГП	4 720,79	4 436,38	94
Итого	87 636,18	84 615,37	97



## Исполнение госпрограммы «Развитие здравоохранения в Ярославской области» в 2020 году

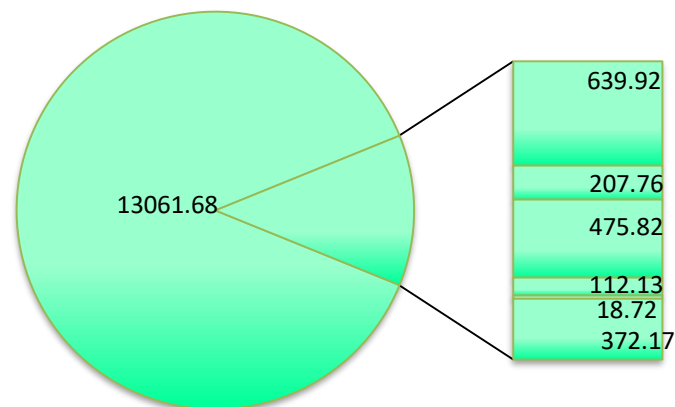
**Цель госпрограммы** – обеспечение доступности медицинской помощи и повышение эффективности медицинских услуг, объемы, виды и качество которых должны соответствовать уровню заболеваемости и потребностям населения

	План 2020	Факт 2020	% исполнения
<b>Объем финансирования ГП, млн. руб.</b>	<b>15 127,5</b>	<b>14 888,2</b>	<b>98,4</b>

### Оценка результативности и эффективности реализации ГП

Наименование целевого показателя ГП	Единица измерения	Динамика показателя	Значения показателей		Индекс стратегической результативности целевого показателя ГП, %
			плановое	фактическое	
Доля ВИЧ-инфицированных лиц, получающих антиретровирусную терапию, от числа состоящих на диспансерном учете	процент	Увеличение	75,00	77,00	102,67
Доля ВИЧ-инфицированных лиц, состоящих на диспансерном учете, от числа выявленных	процент	Увеличение	96,10	95,00	98,86
Ожидаемая продолжительность жизни при рождении	лет	Увеличение	73,70	73,70	100,00
Смертность от болезней системы кровообращения	случаев/100 тыс. населения	Уменьшение	525,00	699,70	75,03
Смертность от всех причин	случаев/на 1000 населения	Уменьшение	14,70	17,20	85,47
Смертность от новообразований (в том числе злокачественных)	случаев/ 100 тыс. населения	Уменьшение	221,00	225,40	98,05
Смертность от туберкулеза	случаев/100 тыс. населения	Уменьшение	3,70	3,50	105,71

## Информация о расходах по ГП «Развитие здравоохранения в Ярославской области» в 2020 году



- ВЦП департамента здравоохранения и фармации ЯО
- ПП "Развитие материально-технической базы мед. организаций ЯО"
- РЦП "Борьба с сердечно-сосудистыми заболеваниями"
- РЦП "Борьба с онкологическими заболеваниями"
- РЦП "Развитие детского здравоохранения, включая создание современной инфраструктуры оказания мед. помощи детям, в ЯО"
- РЦП "Улучшение кадрового обеспечения гос. мед. организаций ЯО"
- РЦП "Создание единого цифрового контура в системе здравоохранения ЯО на основе единой гос. информационной системы здравоохранения"

Основные направления расходов по подпрограммам	2020 год, млн. руб.
<b>Подпрограмма "Развитие материально-технической базы медицинских организаций Ярославской области"</b>	<b>639,92</b>
<b>Ведомственная целевая программа департамента здравоохранения и фармации Ярославской области</b>	<b>13061,68</b>
Совершенствование оказания медицинской помощи, включая профилактику заболеваний и формирование здорового образа жизни	7620,42
Развитие медицинской реабилитации и санаторно-курортного лечения, в том числе детей	135,09
Развитие кадровых ресурсов в здравоохранении	137,43
Экспертиза и контрольно-надзорные функции в сфере охраны здоровья	142,51
Медико-санитарное обеспечение отдельных категорий граждан	57,64
Информационные технологии и управление развитием отрасли	0,62
Организация обязательного медицинского страхования граждан Российской Федерации	4967,97
<b>Региональная целевая программа "Борьба с сердечно-сосудистыми заболеваниями"</b>	<b>207,76</b>
Укрепление материально-технической базы медицинских организаций, оказывающих медицинскую помощь пациентам с сердечно-сосудистой патологией	207,76
<b>Региональная целевая программа "Борьба с онкологическими заболеваниями"</b>	<b>475,82</b>
Укрепление материально-технической базы медицинских организаций, оказывающих медицинскую помощь пациентам с онкологической патологией	475,82
<b>Региональная целевая программа "Улучшение кадрового обеспечения государственных медицинских организаций Ярославской области"</b>	<b>18,72</b>
Достижение полноты укомплектованности медицинских организаций медицинскими работниками посредством предоставления мер социальной поддержки	18,72
<b>Региональная целевая программа "Развитие детского здравоохранения, включая создание современной инфраструктуры оказания медицинской помощи детям, в Ярославской области"</b>	<b>112,13</b>
Региональный проект "Развитие детского здравоохранения, включая создание современной инфраструктуры оказания медицинской помощи детям"	112,13
<b>Региональная целевая программа "Создание единого цифрового контура в системе здравоохранения Ярославской области на основе единой государственной информационной системы здравоохранения"</b>	<b>372,17</b>
Региональный проект "Создание единого цифрового контура в здравоохранении на основе единой государственной информационной системы в сфере здравоохранения (ЕГИСЗ)"	372,17

## Исполнение госпрограммы

### «Развитие образования и молодежная политика в Ярославской области» в 2020 году

#### Цели госпрограммы:

- обеспечение высокого качества регионального образования в соответствии с меняющимися запросами населения и перспективными задачами развития экономики региона;
- повышение эффективности реализации молодежной политики в интересах инновационного социально ориентированного развития региона

	План 2020	Факт 2020	% исполнения
<b>Объем финансирования ГП, млн. руб.</b>	<b>21404,4</b>	<b>21284,0</b>	<b>99,4</b>

#### Оценка результативности и эффективности реализации ГП

Наименование целевого показателя ГП	Единица измерения	Динамика показателя	Значения показателей		Индекс стратегической результативности целевого показателя ГП, %
			плановое	фактическое	
Доля детей в возрасте от 5 до 18 лет, охваченных дополнительным образованием	процент	Увеличение	75,00	85,50	114,00
Доля профессиональных образовательных организаций, функционально подчиненных департаменту, реализующих программы дуального образования	процент	Увеличение	44,00	52,90	120,23
Доступность дошкольного образования (отношение численности детей 3 – 7 лет, получающих дошкольное образование в текущем году, к сумме численности детей в возрасте от 3 до 7 лет, получающих дошкольное образование в текущем году, и численности детей, находящихся в очереди на получение в текущем году дошкольного образования)	процент	Увеличение	100,00	100,00	100,00
Доступность дошкольного образования для детей в возрасте от 2 месяцев до 3 лет	процент	Увеличение	89,00	92,62	104,07
Отношение средней заработной платы педагогических работников сферы образования к средней заработной плате, определенной указами Президента Российской Федерации от 7 мая 2012 года № 597 «О мероприятиях по реализации государственной социальной политики», от 28 декабря 2012 года № 1688 «О некоторых мерах по реализации государственной политики в сфере защиты детей-сирот и детей, оставшихся без попечения родителей»	процент	Увеличение	100,00	103,40	103,40
Удельный вес численности выпускников, трудоустроившихся в течение календарного года, следующего за годом выпуска, в общей численности выпускников образовательной организации, обучавшихся по образовательным программам среднего профессионального образования	процент	Увеличение	54,00	60,60	112,22

## Информация о расходах по ГП

### «Развитие образования и молодежная политика в Ярославской области» в 2020 году

Основные направления расходов по подпрограмме	2020 год, млн. руб.
<b>ВЦП департамента образования ЯО</b>	<b>19650,62</b>
Организация предоставления гос. услуг и выполнения работ в сфере образования	3655,03
Обеспечение гос. гарантий прав граждан на образование и соц. поддержку отдельных категорий обучающихся	15465,85
Обеспечение гос. поддержки муниципальных образовательных систем	205,60
Обеспечение мероприятий по совершенствованию условий образовательного процесса и мотивации участников образовательного процесса	256,60
Проведение социально значимых массовых мероприятий в сфере образования	67,54
<b>ВЦП "Реализация гос. молодежной политики в ЯО"</b>	<b>113,80</b>
Организация участия молодежных общественных объединений и органов молодежного самоуправления в реализации гос. молодежной политики на территории ЯО	3,77
Обеспечение условий для предоставления услуг, выполнения работ в сфере молодежной политики	110,03
<b>ОЦП "Патриотическое воспитание и допризывная подготовка граждан РФ, проживающих на территории ЯО"</b>	<b>11,18</b>
Координация деятельности субъектов патриотического воспитания ЯО	2,10
Создание условий для дальнейшего развития молодежного патриотического движения в ЯО	4,16
Внедрение в деятельность субъектов патриотического воспитания современных форм, методов и средств воспитательной работы	0,14
Проведение организационных и информационных мероприятий	2,81
Благоустройство, реставрация и реконструкция воинских захоронений и военно-мемориальных объектов	1,97
<b>РЦП "Образование в ЯО"</b>	<b>742,69</b>
Реализация мероприятий по строительству объектов инфраструктуры доп. образования ЯО	1,50
Рег. проект "Современная школа"	481,14
Рег. проект "Успех каждого ребенка"	72,06
Рег. проект "Поддержка семей, имеющих детей"	0,54
Рег. проект "Цифровая образовательная среда"	169,12
Рег. проект "Молодые профессионалы (повышение конкурентоспособности проф. образования)"	6,10
Рег. проект "Соц. активность"	12,23
<b>РЦП "Содействие занятости женщин – создание условий дошкольного образования для детей в ЯО"</b>	<b>765,68</b>
Строительство и реконструкция зданий для реализации образовательной программы дошкольного образования	69,99
Рег. проект "Содействие занятости женщин – создание условий дошкольного образования для детей в возрасте до 3-х лет"	695,69

## Исполнение госпрограммы «Социальная поддержка населения Ярославской области» в 2020 году

### Цели ГП:

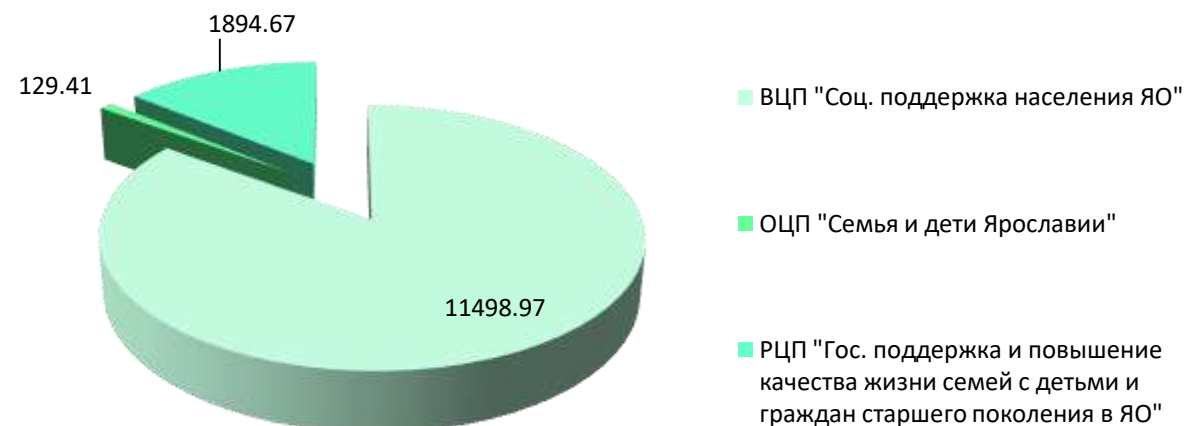
- выполнение обязательств государства по социальной поддержке граждан;
- обеспечение потребностей граждан старших возрастов, инвалидов, включая детей-инвалидов, семей и детей в социальном обслуживании;
- создание благоприятных условий для жизнедеятельности семьи, функционирования института семьи, рождения детей

	План 2020	Факт 2020	% исполнения
<b>Объем финансирования ГП, млн. руб.</b>	<b>13 787,8</b>	<b>13 523,1</b>	<b>98,1%</b>

### Оценка результативности и эффективности реализации ГП

Наименование целевого показателя ГП	Единица измерения	Динамика показателя	Значения показателей		Индекс стратегической результативности целевого показателя ГП, %
			плановое	фактическое	
Доля граждан, получивших социальные услуги в учреждениях социального обслуживания населения, в общем числе граждан, обратившихся за получением социальной услуги в учреждениях социального обслуживания населения	процент	Увеличение	100,00	100,00	100,00
Доля детей из семей с денежными доходами ниже величины прожиточного минимума в общей численности детей, проживающих в Ярославской области	процент	Уменьшение	25,50	27,15	93,92
Доля населения, имеющего денежные доходы ниже величины прожиточного минимума, в общей численности населения Ярославской области	процент	Уменьшение	9,50	10,30	92,23
Соотношение заработной платы социальных работников, включая социальных работников медицинских организаций, со средней заработной платой в регионе	процент	Увеличение	100,00	104,80	104,80
Удельный вес повторных рождений детей в общем числе рождений	процент	Увеличение	51,10	62,00	121,33

## Информация о расходах по ГП «Социальная поддержка населения Ярославской области» в 2020 году



Основные направления расходов по подпрограммам	2020 год, млн. руб.
<b>ВЦП "Соц. поддержка населения ЯО"</b>	<b>11498,97</b>
Исполнение публичных обязательств региона, в том числе по переданным полномочиям РФ, по предоставлению выплат, пособий и компенсаций	7639,54
Предоставление соц. услуг населению ЯО на основе соблюдения стандартов и нормативов	3738,92
Соц. защита семей с детьми, инвалидов, ветеранов, граждан и детей, оказавшихся в трудной жизненной ситуации	113,73
Содействие организации безопасных условий трудовой деятельности и охраны труда, развитию соц. партнерства	0,15
Кадровое, информационное, научно-методическое и организационное обеспечение отрасли соц. защиты населения и соц. обслуживания населения	6,63
<b>ОЦП "Семья и дети Ярославии"</b>	<b>129,41</b>
Реализация региональной семейной политики и политики в интересах детей	32,42982
Организация и обеспечение отдыха и оздоровления детей	96,79
Развитие и обеспечение функционирования системы профилактики безнадзорности, правонарушений несовершеннолетних	0,19
<b>РЦП "Гос. поддержка и повышение качества жизни семей с детьми и граждан старшего поколения в ЯО"</b>	<b>1894,67</b>
Рег. проект "Финансовая поддержка семей при рождении детей"	1801,69
Рег. проект "Старшее поколение"	92,98

## Исполнение госпрограммы «Развитие культуры и туризма в Ярославской области» в 2020 году

### Цели ГП:

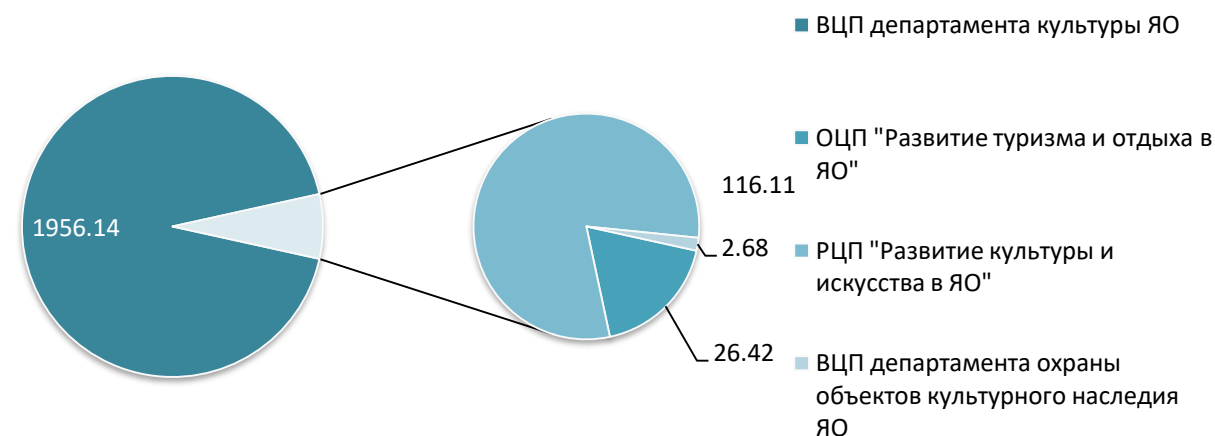
- повышение качества и доступности услуг в сфере культуры, расширение возможностей для духовного развития населения Ярославской области;
- повышение уровня конкурентоспособности туристско-рекреационного комплекса Ярославской области

	План 2020	Факт 2020	% исполнения
<b>Объем финансирования ГП, млн. руб.</b>	<b>2 150,1</b>	<b>2 101,4</b>	<b>97,7</b>

### Оценка результативности и эффективности реализации ГП

Наименование целевого показателя ГП	Единица измерения	Динамика показателя	Значения показателей		Индекс стратегической результативности целевого показателя ГП, %
			плановое	фактическое	
Доля объектов культурного наследия, находящихся в удовлетворительном состоянии, в объеме количества объектов культурного наследия федерального, регионального и местного (муниципального) значения	процент	Увеличение	35,00	98,50	281,43
Доля поступлений от туризма в валовом региональном продукте Ярославской области	процент	Увеличение	2,70	2,00	74,07
Количество массовых мероприятий в сфере культуры, проведенных на территории области	единица	Увеличение	7 300,00	6 428,00	88,05
Количество посещений детских и кукольных театров по отношению к уровню 2010 года	процент	Увеличение	54,50	49,50	90,83
Количество посещений организаций культуры	тысяч посещений в смену	Увеличение	2 300,00	1 485,60	64,59
Количество посещений профессиональных театров по отношению к уровню 2010 года	процент	Увеличение	60,20	67,60	112,29
Прирост количества туристов и экскурсантов, принимаемых в Ярославской области, по сравнению с 2013 годом	процент	Увеличение	35,50	34,40	96,90
Соотношение средней заработной платы работников учреждений культуры к средней заработной плате в субъекте Российской Федерации	процент	Увеличение	100,00	103,10	103,10
Средняя численность участников клубных формирований в муниципальных домах культуры	человек	Увеличение	50,00	52,00	104,00

## Расходы по ГП «Развитие культуры и туризма в Ярославской области» в 2020 году



Основные направления расходов по подпрограммам	2020 год млн. руб.
<b>Ведомственная целевая программа департамента культуры Ярославской области</b>	<b>1956,14</b>
Предоставление государственных услуг (выполнение работ) в области образования в сфере культуры	185,23
Укрепление материально-технической базы муниципальных учреждений культуры Ярославской области	4,68
Содействие реализации права граждан на участие в культурной жизни региона	0,92
Содействие доступу граждан к культурным ценностям	413,70
Поддержка доступа граждан к информационно-библиотечным ресурсам	131,17
Предоставление театрально-концертных услуг населению	509,94
Поддержка доступности культурных услуг и реализации права граждан на свободу творчества	190,20
Формирование конкурентной среды и оценка качества оказываемых услуг в сфере культуры	0,30
Реализация мероприятий по исполнению указов Президента Российской Федерации в части повышения оплаты труда работников муниципальных учреждений в сфере культуры	520,00
<b>Областная целевая программа "Развитие туризма и отдыха в Ярославской области"</b>	<b>26,42</b>
Создание благоприятных условий для развития туризма в Ярославской области	2,94
Формирование приоритетных конкурентоспособных туристских продуктов	1,45
Обеспечение маркетинговой стратегии продвижения туристского продукта Ярославской области на внутреннем и международном рынках	20,23
Совершенствование кадрового, аналитического и методического обеспечения управления развитием туристско-рекреационного комплекса Ярославской области	1,80
<b>Региональная целевая программа "Развитие культуры и искусства в Ярославской области"</b>	<b>116,11</b>
Региональный проект "Культурная среда"	115,11
Региональный проект "Творческие люди"	1,00
<b>Ведомственная целевая программа департамента охраны объектов культурного наследия Ярославской области</b>	<b>2,68</b>
Сохранение, популяризация и государственная охрана объектов культурного наследия (памятников истории и культуры) народов Российской Федерации на территории Ярославской области	2,68

## Исполнение госпрограммы «Обеспечение качественными коммунальными услугами населения Ярославской области» в 2020 году

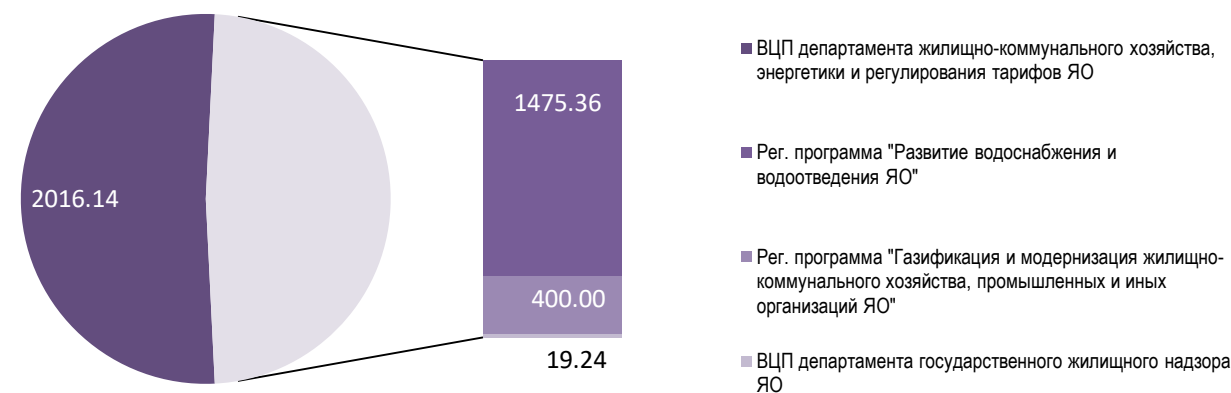
**Цель ГП – повышение качества и надежности предоставления жилищно-коммунальных услуг населению Ярославской области**

	План 2020	Факт 2020	% исполнения
<b>Объем финансирования ГП, млн. руб.</b>	<b>4 477,8</b>	<b>3 910,7</b>	<b>87,3</b>

### Оценка результативности и эффективности реализации ГП

Наименование целевого показателя ГП	Единица измерения	Динамика показателя	Значения показателей		Индекс стратегической результативности целевого показателя ГП, %
			плановое	фактическое	
Доля заемных средств в общем объеме капитальных вложений в системы теплоснабжения, водоснабжения, водоотведения и очистки сточных вод	процент	Увеличение	0,00	0,00	0,00
Доля населения, обеспеченного питьевой водой, отвечающей требованиям безопасности	процент	Увеличение	94,00	91,10	96,91
Доля общей площади многоквартирных домов, требующих капитального ремонта, в общей площади многоквартирных домов	процент	Увеличение	35,00	35,00	100,00
Доля площади отапливаемых жилых помещений и объектов социальной сферы, обеспеченных эксплуатационной надежностью, в общей площади отапливаемых жилых помещений и объектов социальной сферы	процент	Увеличение	21,20	21,20	100,00
Удельный вес проб воды, отбор которых произведен из водопроводной сети и которые не отвечают гигиеническим нормативам по микробиологическим показателям	процент	Увеличение	4,00	2,87	71,75
Уровень газификации жилищного фонда области	процент	Увеличение	78,40	77,55	98,92
Уровень износа коммунальной инфраструктуры	процент	Увеличение	65,80	66,50	101,06

## Расходы по ГП «Обеспечение качественными коммунальными услугами населения Ярославской области» в 2020 году



Основные направления расходов по подпрограммам	2020 год, млн. руб.
<b>Рег. программа "Развитие водоснабжения и водоотведения ЯО"</b>	<b>1475,36</b>
Строительство и реконструкция объектов централизованных систем водоснабжения и водоотведения	41,02
Рег. проект "Чистая вода"	74,47
Рег. проект "Оздоровление Волги"	1359,87
<b>ВЦП департамента жилищно-коммунального хозяйства, энергетики и регулирования тарифов ЯО</b>	<b>2016,14</b>
Обеспечение равной доступности жилищно-коммунальных услуг для населения ЯО	1806,25
Обеспечение хранения и целевого использования резерва материальных ресурсов, проведение мониторинга качества предоставляемых жилищно-коммунальных услуг и соблюдение требований законодательства в жилищно-коммунальной сфере	25,17
Обеспечение бесперебойного предоставления потребителям ЯО коммунальных услуг	34,43
Обеспечение своевременного проведения кап. ремонта общего имущества в многоквартирных домах ЯО	138,70
Повышение уровня обеспеченности коммунальными услугами отдельных категорий граждан, проживающих в ЯО	11,59
<b>Рег. программа "Газификация и модернизация жилищно-коммунального хозяйства, промышленных и иных организаций ЯО"</b>	<b>400,00</b>
Модернизация объектов теплоснабжения (перевод котельных на газовое топливо)	26,56
Газификация населенных пунктов ЯО (строительство межпоселковых газопроводов и распределительных газовых сетей с вводом их в эксплуатацию)	123,69
Модернизация (кап. ремонт) объектов жилищно-коммунального хозяйства, износ которых превышает 60 процентов	249,75
<b>ВЦП департамента государственного жилищного надзора ЯО</b>	<b>19,24</b>
Осуществление сопровождения деятельности департамента государственного жилищного надзора ЯО	17,84
Мероприятия по осуществлению контрольно-надзорной деятельности	1,40

# Исполнение госпрограммы «Развитие дорожного хозяйства и транспорта в Ярославской области» в 2020 году

## Цели ГП:

- обеспечение устойчивого функционирования и развития дорожной сети ЯО;
- обеспечение удовлетворения потребностей населения в услугах транспорта общего пользования

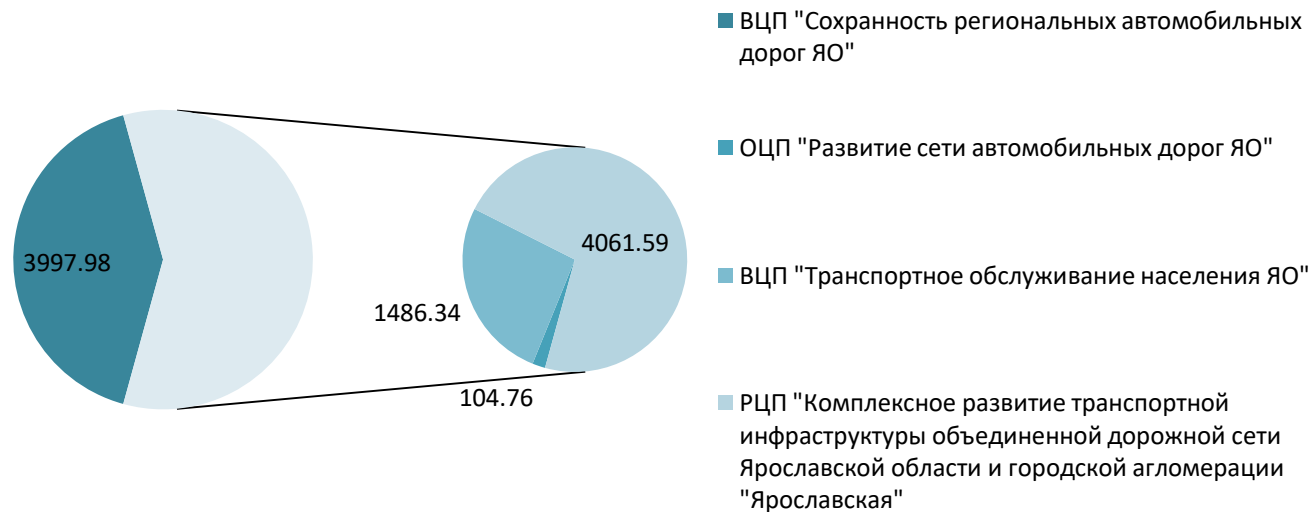
## Оценка результативности и эффективности реализации ГП

Наименование целевого показателя ГП	Единица измерения	Динамика показателя	Плановое значение	Фактическое значение	Индекс стратегич. результат-ти целевого показателя ГП, %
Автомобил. дорог общего пользования местного значения	км	Увеличение	2 976,80	3 016,60	101,34
Автомобил. дорог общего пользования местного значения	км	Увеличение	1,47	2,90	198,02
Автомобил. дорог общего пользования местного значения	процент	Увеличение	25,03	25,39	101,44
Автомобил. дорог общего пользования регионал. (межмуниципал.) значения	км	Увеличение	2 553,35	2 476,91	97,01
Автомобил. дорог общего пользования регионал. (межмуниципал.) значения	процент	Увеличение	40,62	40,11	98,74
Автомобил. дорог общего пользования регионал. (межмуниципал.) значения	км	Увеличение	17,21	15,77	91,65
Доля автомобил. дорог регионал. значения, соответствующих нормативным	процент	Увеличение	40,08	40,08	100,00
Доля автомобил. дорог федерал. и регионал. значения, работающих в режиме перегрузки	процент	Уменьшение	0,37	0,37	100,00
Доля дорожной сети городских агломераций, нах одящихся в нормативном состоянии	процент	Увеличение	64,92	64,92	100,00
Доля протяженности автомобил. дорог общего пользования регионал. (межмуниципал.) и местного значения, соответствующих нормат. требованиям к трансп.-эксплуатац. показателям, в общей протяженности указанных автомобил. дорог	процент	Увеличение	30,42	30,43	100,03
Количество мест концентрации ДТП (аварийно-опасных участков) на дорожной сети	процент	Уменьшение	85,00	86,80	97,93
Коэффициент технич. готовности автобусного парка, осуществляющего перевозки на межмуниципал. маршрутах	процент	Увеличение	82,00	82,00	100,00
Обеспечение трансп. доступности пассажирского транспорта на территории ЯО	процент	Увеличение	100,00	100,00	100,00
Обеспеченность населения пунктами технич. контроля трансп. средств	процент	Увеличение	100,00	100,00	100,00
Общая протяженность автомобил. дорог общего пользования регионал. (межмуниципал.) и местного значения, соответствующих нормат. требованиям к трансп.-эксплуатац. показателям, на 31 декабря отчетного года в т. ч.:	км	Увеличение	5 530,10	5 493,51	99,34
Объем ввода в эксплуатацию после строительства и реконструкции автомобил. дорог общего пользования регионал. (межмуниципал.) и местного значения в т. ч.:	км	Увеличение	18,67	18,67	100,00
Пассажиропоток	млн. чел.	Увеличение	45,80	45,80	100,00
Прирост протяженности автомобил. дорог общего пользования регионал. (межмуниципал.) и местного значения на территории ЯО, соответствующих нормат. требованиям к трансп.-эксплуатац.м показателям, в результате кап. ремонта и ремонта автомобил. дорог в т. ч.:	км	Увеличение	305,28	317,79	104,10
Прирост протяженности автомобил. дорог общего пользования регионал. или межмуниципал. значения, соответствующих нормат. требованиям к трансп.-эксплуатац. показателям, процентов к предыдущ. периоду	процент	Увеличение	11,93	11,93	100,00
Прирост протяженности сети автомобил. дорог регионал. (межмуниципал.) и местного значения на территории ЯО в результате строительства новых автомобил. дорог в т. ч.:	км	Увеличение	0,50	0,50	100,00
Прирост протяженности сети автомобил. дорог регионал. (межмуниципал.) и местного значения на территории ЯО, соответствующих нормат. требованиям к трансп.-эксплуатац. показателям, в результате реконструкции автомобил. дорог в т. ч.:	км	Увеличение	18,17	18,17	100,00
Протяженность сети автомобил. дорог общего пользования регионал. (межмуниципал.) и местного значения на территории ЯО в т. ч.:	км	Увеличение	18 176,99	18 054,65	99,33
Ремонт дорог местного и регионал. значения	км	Увеличение	858,82	871,33	101,46
Сети автомобил. дорог общего пользования местного значения	км	Увеличение	141,69	154,23	108,85
Сети автомобил. дорог общего пользования местного значения	км	Увеличение	11 891,80	11 879,40	99,90
Сети автомобил. дорог общего пользования местного значения	км	Увеличение	0,50	0,50	100,00
Сети автомобил. дорог общего пользования местного значения	км	Увеличение	0,96	2,40	248,96
Сети автомобил. дорог общего пользования регионал. (межмуниципал.) значения	км	Увеличение	163,59	163,56	99,98
Сети автомобил. дорог общего пользования регионал. (межмуниципал.) значения	км	Увеличение	6 285,19	6 175,25	98,25
Сети автомобил. дорог общего пользования регионал. (межмуниципал.) значения	км	Увеличение	17,21	15,77	91,65

# Расходы по ГП «Развитие дорожного хозяйства и транспорта в Ярославской области» в 2020 году

	План 2020	Факт 2020	% исполнения
Объем финансирования ГП, млн. руб.	10 313,8	9 650,7	93,6

Основные направления расходов по подпрограммам	2020 год, млн. руб.
<b>ВЦП "Сохранность региональных автомобильных дорог ЯО"</b>	<b>3997,98</b>
Приведение в нормативное состояние автомобильных дорог регионального (межмуниципального) значения	2446,37
Разработка рабочих проектов кап. ремонта, ремонта, содержания автомобильных дорог регионального (межмуниципального) значения и сооружений на них	23,30
Реализация мер по обеспечению устойчивого функционирования автомобильных дорог регионального значения и искусственных сооружений на них и создание материально-технических средств для нужд гражданской обороны	176,86
Повышение безопасности дорожного движения на автомобильных дорогах регионального (межмуниципального) значения	231,60
Поддержка дорожного хозяйства муниципальных районов (городских округов) ЯО	1019,85
Межбюджетные трансферты на приведение в нормативное состояние автомобильных дорог общего пользования местного значения	100,00
<b>ОЦП "Развитие сети автомобильных дорог ЯО"</b>	<b>104,76</b>
Строительство и реконструкция автомобильных дорог регионального, межмуниципального значения и искусственных сооружений на них	11,62
Строительство и реконструкция автомобильных дорог регионального значения и искусственных сооружений на них	29,58
Оказание финансовой помощи муниципальным образованиям на строительство и реконструкцию автомобильных дорог местного значения, уникальных искусственных дорожных сооружений	63,56
<b>ВЦП "Транспортное обслуживание населения ЯО"</b>	<b>1486,34</b>
Предоставление соц. услуг отдельным категориям граждан при проезде в транспорте общего пользования	591,68
Организация предоставления транспортных услуг по перевозке пассажиров транспортом общего пользования на территории ЯО	867,74
Организация разработки и реализации мероприятий по мобилизационной готовности в части предупреждения и ликвидации чрезвычайных ситуаций в сфере транспорта	7,56
Контроль за выполнением регулярных перевозок пассажиров	19,36
<b>РЦП "Комплексное развитие транспортной инфраструктуры объединенной дорожной сети Ярославской области и городской агломерации "Ярославская"</b>	<b>4061,59</b>
Рег. проект "Дорожная сеть"	4061,59



**Исполнение госпрограммы  
«Развитие сельского хозяйства в Ярославской области» в 2020 году**

**Цель ГП – обеспечение эффективного развития аграрной экономики области, повышение конкурентоспособности продукции агропромышленного комплекса, производимой в области, в рамках вступления России во Всемирную торговую организацию, устойчивое развитие сельских территорий и повышение уровня жизни сельского населения области**

	План 2020	Факт 2020	% исполнения
<b>Объем финансирования ГП, млн. руб.</b>	<b>1090,0</b>	<b>922,2</b>	<b>84,6</b>

**Оценка результативности и эффективности реализации ГП**

Наименование целевого показателя ГП	Единица измерения	Динамика показателя	Значения показателей		Индекс стратегической результативности целевого показателя ГП, %
			плановое	фактическое	
Индекс производительности труда к предыдущему году	процент	Увеличение	103,10	103,40	100,29
Индекс производства продукции сельского хозяйства в хозяйствах всех категорий к предыдущему году (в сопоставимых ценах)	процент	Увеличение	103,50	99,00	95,65
Индекс физического объема инвестиций в основной капитал сельского хозяйства к предыдущему году	процент	Увеличение	107,00	110,20	102,99
Количество высокопроизводительных рабочих мест	тысяча единиц	Увеличение	5,80	5,80	100,00
Производство аквакультурной рыбы	единица	Увеличение	1 295,00	35,00	2,70
Производство овощей закрытого грунта	единица	Увеличение	14 500,00	17 010,00	117,31
Рентабельность сельскохозяйственных организаций (с учетом субсидий)	процент	Увеличение	9,00	9,30	103,33
Самообеспечение области молоком	процент	Увеличение	70,00	74,50	106,43
Среднемесячная заработная плата работников сельского хозяйства (без субъектов малого предпринимательства)	рубль	Увеличение	33 200,00	36 895,00	111,13

**Расходы по ГП  
«Развитие сельского хозяйства в Ярославской области» в 2020 году**

Основные направления расходов по подпрограммам	2020 год, млн. руб.
<b>ОЦП "Развитие агропромышленного комплекса ЯО"</b>	<b>805,75</b>
Техническая и технологическая модернизация АПК	58,68
Развитие отрасли животноводства	376,54
Развитие отрасли растениеводства	130,43
Развитие малых форм хозяйствования	63,34
Достижение финансовой устойчивости и снижение рисков в АПК	92,96
Создание условий для обеспечения предприятий АПК высококвалифицированными специалистами, кадрами массовых профессий и информационно-консультационное обслуживание сельских товаропроизводителей	21,69
Поддержка создания и модернизации объектов АПК	3,84
Развитие отрасли льноводства	8,70
Мелиорация земель с/х назначения	49,57
<b>ВЦП департамента агропромышленного комплекса и потребительского рынка ЯО</b>	<b>19,41</b>
Обеспечение территориальной доступности товаров и услуг для сельского населения путем оказания гос. поддержки	3,67
Организация гос. контроля качества молочного сырья и пищевой продукции	15,14
Содержание в целях гражданской обороны запасов материальных ресурсов, накапливаемых органами исполнительной власти ЯО	0,45
Осуществление отдельных полномочий РФ в сфере рыболовства и водных биологических ресурсов	0,15
<b>ОЦП "Обеспечение эпизоотического благополучия территории ЯО по африканской чуме свиней, бешенству и другим заразным и особо опасным болезням животных"</b>	<b>1,70</b>
Укрепление материально-технической базы учреждений ЯО для предотвращения возникновения и ликвидации заболеваемости животных африканской чумой свиней, бешенством и другими заразными и особо опасными болезнями животных	1,70
<b>ВЦП департамента ветеринарии ЯО</b>	<b>77,46</b>
Организация лабораторных исследований по диагностике болезней животных	22,27
Проведение плановых противоэпизоотических мероприятий	47,88
Организация и координация деятельности учреждений, функционально подчиненных департаменту ветеринарии ЯО, по обеспечению защиты населения от болезней, общих для человека и животных, предупреждению болезней животных и их лечению в части выполнения публичных обязательств, приобретения расходных материалов, оборудования и проведения кап. ремонта	0,19
Устранение негативного воздействия скотомогильников (биотермических ям) на окружающую среду	0,04
Организация проведения мероприятий при осуществлении деятельности по обращению с животными без владельцев	1,53
Выделение и идентификация вируса висна-маеда у овец	5,55
<b>РЦП "Развитие системы поддержки фермеров, сельской кооперации и экспорта продукции АПК"</b>	<b>17,91</b>
Рег. проект "Создание системы поддержки фермеров и развития сельской кооперации в ЯО"	17,91



**Исполнение госпрограммы  
«Создание условий для эффективного управления региональными и  
муниципальными финансами в Ярославской области» в 2020 году**

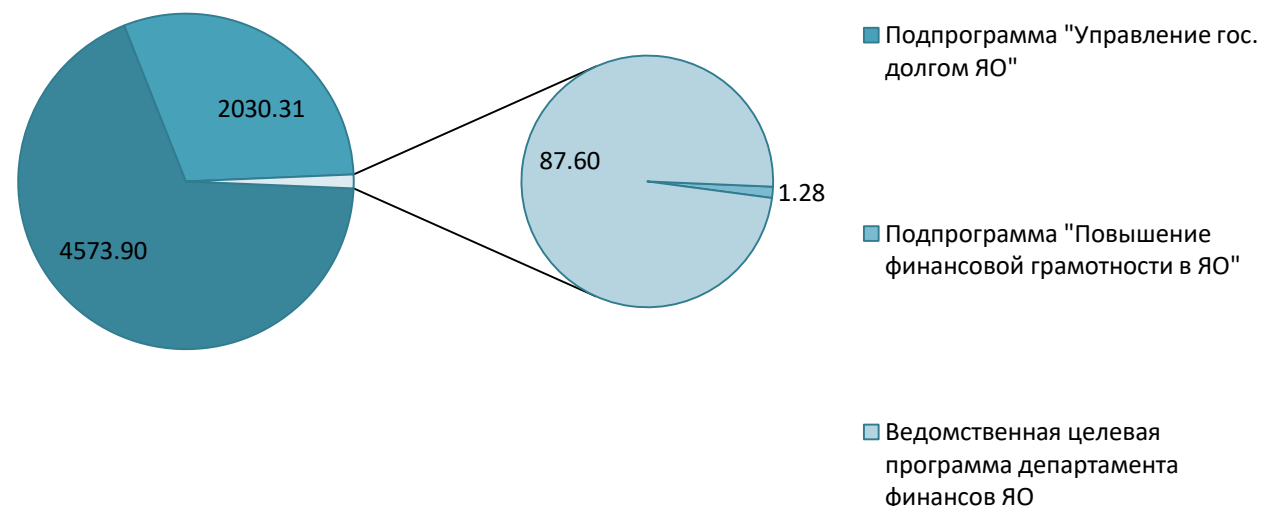
**Цель ГП – обеспечение долгосрочной сбалансированности и устойчивости  
бюджетной системы Ярославской области**

	План 2020	Факт 2020	% исполнения
Объем финансирования ГП, млн. руб.	6 826,6	6 693,1	98,0

**Оценка результативности и эффективности реализации ГП**

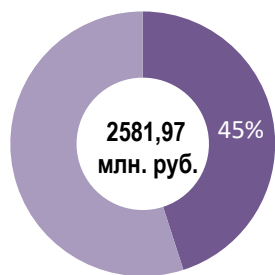
Наименование целевого показателя ГП	Единица измерения	Динамика показателя	Значения показателей		Индекс стратегической результативности целевого показателя ГП, %
			плановое	фактическое	
Доля главных распорядителей бюджетных средств Ярославской области, по которым проведена оценка качества финансового менеджмента	процент	Увеличение	100,00	100,00	100,00
Доля муниципальных районов (городских округов) области, имеющих высокое и хорошее качество управления муниципальными финансами (не менее)	процент	Увеличение	95,00	100,00	100,00
Отношение дефицита областного бюджета к объему доходов областного бюджета без учета безвозмездных поступлений (не более)	процент	Уменьшение	10,00	3,25	100,00
Уровень открытости бюджетных данных	процент	Увеличение	44,00	67,60	153,64

**Расходы по ГП  
«Создание условий для эффективного управления региональными и  
муниципальными финансами в Ярославской области» за 2020 год**



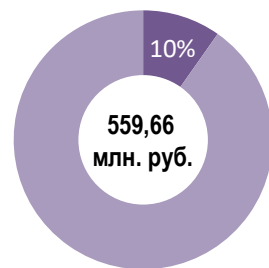
Основные направления расходов по подпрограммам	2020 год, млн. руб.
<b>Ведомственная целевая программа департамента финансов Ярославской области</b>	<b>87,60</b>
Организационно-техническое и нормативно-методическое обеспечение бюджетного процесса	26,00
Обеспечение реализации функций органов исполнительной власти Ярославской области и государственных учреждений Ярославской области по ведению бюджетного (бухгалтерского) учета и составлению бюджетной (бухгалтерской) отчетности	61,60
<b>Подпрограмма "Выравнивание уровня бюджетной обеспеченности муниципальных образований Ярославской области и обеспечение сбалансированности местных бюджетов"</b>	<b>4573,90</b>
Повышение финансовых возможностей муниципальных образований Ярославской области	4573,90
<b>Подпрограмма "Управление государственным долгом Ярославской области"</b>	<b>2030,31</b>
Обеспечение своевременности и полноты исполнения долговых обязательств Ярославской области	2022,76
Оптимизация структуры государственного долга Ярославской области	7,55
<b>Подпрограмма "Повышение финансовой грамотности в Ярославской области"</b>	<b>1,28</b>
Информирование населения о финансовой грамотности и защите прав потребителей финансовых услуг	1,28

Расходы по АИП Ярославской области в 2020 год исполнены в сумме 5,73 млрд. руб. по следующим направлениям:



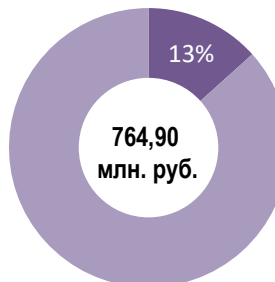
**СТРОИТЕЛЬСТВО СОЦИАЛЬНЫХ ОБЪЕКТОВ:**

- детские сады,
- школы,
- больницы,
- дома культуры,
- ФОК



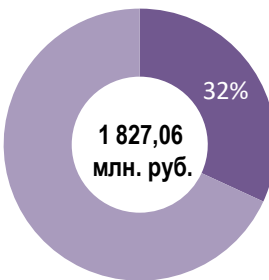
**РАЗВИТИЕ СЕТИ АВТОМОБИЛЬНЫХ ДОРОГ:**

- строительство и реконструкция автодорог,
- реконструкция мостового перехода



**ОБЕСПЕЧЕНИЕ ДОСТУПНЫМ И КОМФОРТНЫМ ЖИЛЬЕМ НАСЕЛЕНИЯ:**

- жилье детям-сиротам, расселение аварийных домов, непригодных для проживания, с высоким уровнем износа



**ДРУГИЕ НАПРАВЛЕНИЯ:**

- строительство и реконструкция очистных сооружений,
- газификация территорий,
- берегоукрепление,
- субсидиарная поддержка инфраструктуры субъектов предпринимательства

**Перечень строек и объектов, профинансированных в рамках адресной инвестиционной программы ЯО в 2020 году**

Наименование объекта	Расходы, млн. руб.
<b>ВСЕГО, в том числе:</b>	<b>5733,59</b>
<b>Объекты областной собственности</b>	<b>1961,56</b>
<b>Объекты муниципальной собственности</b>	<b>3772,03</b>
ГБУЗ ЯО «Областная клиническая онкологическая больница», г. Ярославль (строительство хирургического корпуса с инженерными коммуникациями и сооружениями)	638,52
Строительство офиса врача общей практики в с. Новое Большесельского муниципального района с инженерными коммуникациями, Новосельский сельский округ, Большесельское с.п., ул. Октябрьская, д. 16 (в том числе проектные работы)	1,41
Строительство МОУ Вожажниковской средней общеобразовательной школы, Борисоглебский муниципальный район (проектные работы)	1,5
Строительство здания общеобразовательной школы, г.о. г. Рыбинск, ул. Тракторная, д.12	407,09
Строительство центра развития детского творчества "Лидер", Ярославская область, Гаврилов-Ямский муниципальный район	10
Строительство детского сада на 110 мест в г. Пошехонье, ул. Комсомольская (вблизи д. 39)	55,26
Строительство детского сада на 240 мест с объектами инженерной инфраструктуры в г. Данилово (в 35 м на север от д. 54 по ул. Ярославской)	4,82
Строительство детского сада на 220 мест с инженерными коммуникациями и сооружениями в г. Угличе, мкр. Мирный, у д. 14	1,7
Строительство дошкольного образовательного учреждения в п. Михайловском, Ярославский муниципальный район	8,21
Дошкольная образовательная организация на 90 мест, г. Ярославль, Дзержинский район, проспект Дзержинского (у дома 4)	60,43
Дошкольная образовательная организация на 90 мест, г. Ярославль, Дзержинский район, ул. Строителей, в районе дома 1, корпус 2	60,62
Здание дошкольного образовательного учреждения на 220 мест, расположенного в жилом квартале, по ул. Большая Норская в районе пересечения с Красноперевальским переулком в Дзержинском районе г. Ярославля	66,21
Дошкольная образовательная организация на 220 мест, г. Ярославль, ул. Губкина, 26	154,88
Дошкольная образовательная организация на 220 мест, расположенная по адресу: г. Ярославль, ул. Дядьковская, в районе д. 7	34,06
Дошкольная образовательная организация на 220 мест, Ярославская область, г. Ярославль, ул. Дядьковская, д. 6а	80,28

**Перечень строек и объектов, профинансированных в рамках адресной инвестиционной программы ЯО в 2020 году (продолжение)**

Наименование объекта	Расходы, млн. руб.
Здание яслей, г. Рыбинск, район Северный поселок, ул. Лизы Чайкиной, д.3А, к.1	38,6
Здание яслей, г. Рыбинск, улица 50 лет ВЛКСМ, д. 22	37,56
Здание яслей. Ярославская область, г. Рыбинск, ул. Куйбышева, дом 7а	15,28
Здание яслей, г. Рыбинск, ул. Крестовая, д. 122 А	26,21
Дошкольная образовательная организация на 90 мест в д. Кузнециха Ярославского муниципального района	34,05
Дошкольная образовательная организация на 220 мест, г. Ярославль, Фрунзенский район, ул. Кирпичная, д. 1д	3,5
Дошкольная образовательная организация на 90 мест в п. Красный Бор Ярославского муниципального района	58,79
Дошкольная образовательная организация на 90 мест, г. Ярославль, Фрунзенский район, ул. Ярославская (у д. 153)	1,21
Дошкольная образовательная организация на 90 мест, г. Ярославль, Дзержинский район, Ленинградский пр-т, в районе д. 58	0,24
Строительство спального корпуса для ветеранов войны и труда, общей мощностью 128 койко-мест, с инженерными коммуникациями (модульной газовой котельной, очистными сооружениями, артезианской скважиной) по адресу: Ярославская область, Некрасовский район, Бурмакинский сельский округ, район с. Новое	80,83
Субсидия на переселение граждан из жилищного фонда, признанного непригодным для проживания, и (или) жилищного фонда с высоким уровнем износа (мероприятия в 2-х муниципальных образованиях области)	53,83
Формирование специализированного жилищного фонда в целях предоставления жилых помещений детям-сиротам, детям, оставшимся без попечения родителей, лицам из числа детей-сирот и детей, оставшихся без попечения родителей	327,01
Строительство детского дошкольного образовательного учреждения на 280 мест, г. Ярославль, у д. 3 по 2-му Брагинскому проезду	3,16
Субсидия на обеспечение мероприятий по переселению граждан из аварийного жилищного фонда (мероприятия в 13-и муниципальных образованиях области)	384,06
Строительство детской поликлиники ГАУЗ ЯО "Клиническая больница № 2" с инженерными коммуникациями, г. Ярославль, ул. Попова, у д. 24	224,46
Строительство общеобразовательной школы с инженерными коммуникациями, г. Ярославль, Фрунзенский район, МКР № 2 жилого района Сокол, ул. Чернопрудная (в районе д.30)	224,83
Строительство детского сада на 240 мест, Ярославская область, г. Рыбинск, ул. Новоселов, д. 26	99,4
Дом культуры со зрительным залом на 150 мест по адресу: Ярославская область, Угличский муниципальный район, п. Отрадный	34,69
Берегоукрепление правого берега р. Волга, г. Рыбинск, участок от ул. Средняя Казанская до устья реки Черемуха. 1 этап "Берегоукрепление".	120,77
Физкультурно-оздоровительный комплекс открытого типа со спортивным ядром и универсальной площадкой, г. Ярославль, ул. Спартаковская, д. 10	23,69
Реконструкция стадиона "Сатурн", Ярославская область, г. Рыбинск, ул. Академика Губкина, д. 10	52,71
Строительство физкультурно-оздоровительного комплекса. Ярославская область, Ярославский муниципальный район, п. Красные Ткачи	37,76
Реконструкция очистных сооружений канализации с канализационными сетями в с. Кубой Первомайского муниципального района	6,63
Строительство канализационных сетей с КНС по ул. Советской г. Любима, Любимский муниципальный район	11,26
Строительство локальных очистных сооружений хозяйственно-бытовых сточных вод и сети канализации в п. Шестихино Некоузского муниципального района	15,46
Строительство наружных сетей бытовой канализации, п. Красный Бор Заволжского с.п. Ярославского муниципального района (2 этап)	7,67
Станция водоочистки (обезжелезирования) и насосная станция второго подъема с закольцовкой наружных сетей водопровода в п. Красные Ткачи Ярославского муниципального района. Водоснабжение п. Красные Ткачи. 2 этап.	59,43
Водозаборные сооружения. Строительство станции водоподготовки в с. Купанское г.о. г. Переславль-Залесский	15,04
Строительство коллектора от д. Дюдьково до ГОСК (городские очистные сооружения канализации) в мкр. Копаево г. Рыбинска	448,19
Реконструкция очистных сооружений канализации в п. Суверфель Рыбинского муниципального района	83,27
Реконструкция очистных сооружений канализации в п. Каменники Рыбинского муниципального района	117,58
Строительство очистных сооружений канализации, п. Тихменево, Тихменевское с.п. Рыбинского муниципального района	52,21
Строительство локальных очистных сооружений в г. Тутаево, ул. 2-я Овражная	1,75

## Перечень строек и объектов, профинансированных в рамках адресной инвестиционной программы ЯО в 2020 году (продолжение)

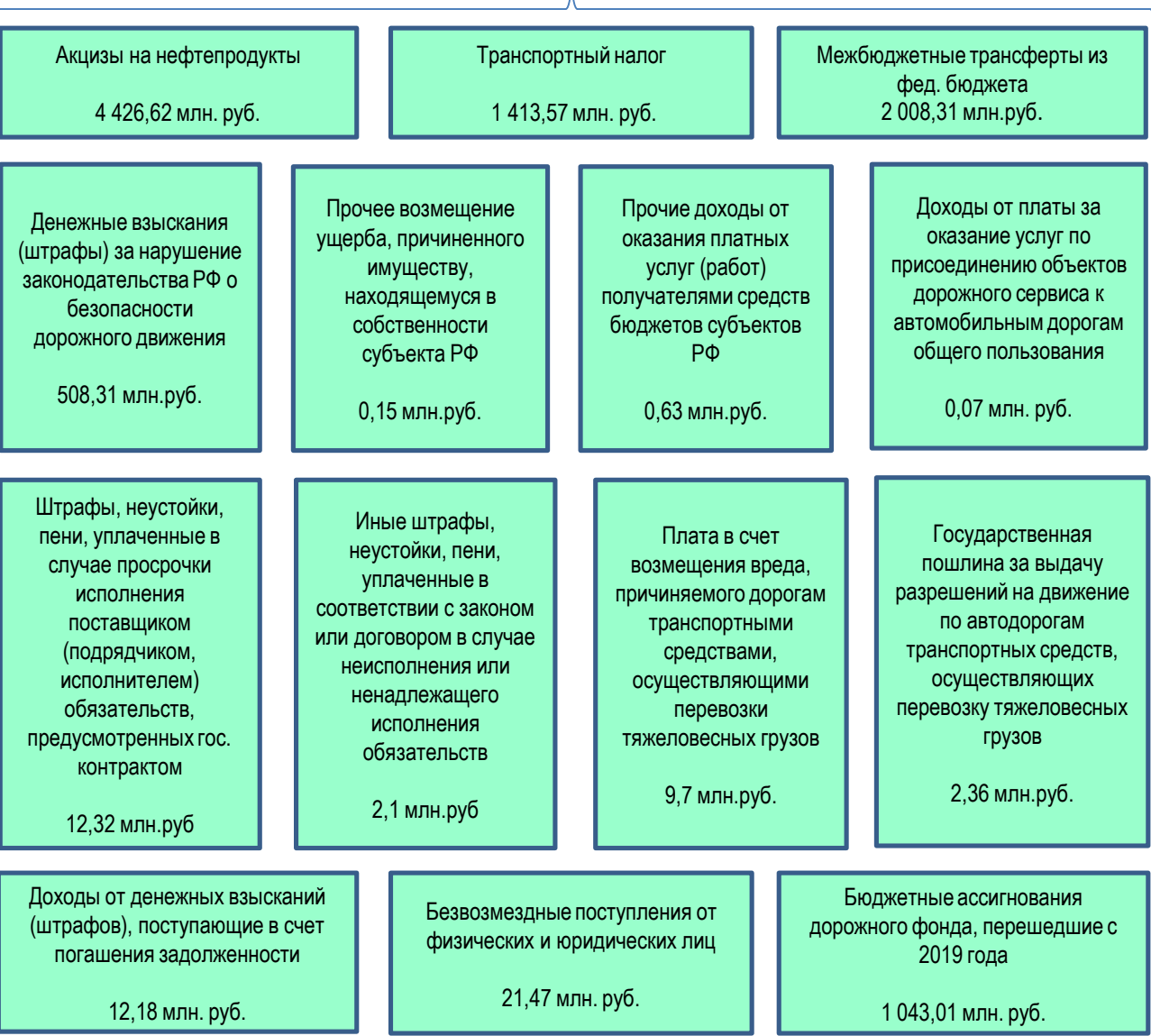
Наименование объекта	Расходы, млн. руб.
Реконструкция канализационных сетей и очистных сооружений канализации в с. Золоторучье, Угличский муниципальный район. 1 этап	75,99
Реконструкция канализационных сетей и очистных сооружений канализации в с. Золоторучье, Угличский муниципальный район. 2 этап.	318,28
Строительство очистных сооружений водоотведения в с. Большое Село Большесельского муниципального района	101,53
Строительство очистных сооружений хозяйственно-бытовых стоков в п. Октябрь Некоузского муниципального района	33,64
Реконструкция очистных сооружений хозяйственно-бытовой канализации, Некрасовский муниципальный район, с.п. Красный Профинтерн, п. Красный Профинтерн	127,43
Строительство блочно-модульной газовой котельной в с. Курба Курбского с.п. Ярославского муниципального района (в том числе проектные работы)	20,9
Строительство блочно-модульной газовой котельной в д. Иванищево Курбского с.п. Ярославского муниципального района (в том числе проектные работы)	1,54
Строительство блочно-модульной газовой котельной Дома культуры с инженерными сетями в с. Шаготь, ул. Нагорная, д. 20 Даниловского муниципального района (в том числе проектные работы)	0,81
Реконструкция с переводом на природный газ котельной МОУ Андреевская СОШ д. Андреевское Борисоглебского муниципального района	2,15
Строительство газовой блочно-модульной котельной с. Варегово Большесельского муниципального района (в том числе проектные работы)	1,16
Строительство распределительных газовых сетей в д. Новый поселок Судоверфского с.п. Рыбинского муниципального района	3,58
Строительство распределительных газовых сетей с. Погорелка Глебовского с.п. Рыбинского муниципального района	4,63
Строительство распределительных газовых сетей в с. Покров Рыбинского муниципального района	2,36
Строительство распределительных газовых сетей в с. Никольское Рыбинского муниципального района	2,03
Строительство распределительных газовых сетей в с. Николо-Корма Рыбинского муниципального района	0,96
Строительство межпоселкового газопровода высокого давления от д. Вокшерина до пос. Шашково, Назаровское с.п., Рыбинского муниципального района. Первый и второй этапы строительства	8,77
Строительство межпоселкового газопровода высокого давления II категории г. Углич – д. Черкасово Угличского муниципального района	12,43
Строительство газопровода для газоснабжения жилых домов д. Семендяево и д. Касьяново Любимского муниципального района (в том числе проектные работы)	0,93
Строительство газопровода для газоснабжения жилых домов с. Закобякино, д. Павлигино Любимского муниципального района (в том числе проектные работы)	1,21
Строительство распределительных газовых сетей в с. Еремейцево Мышкинского муниципального района	7,8
Строительство распределительных газовых сетей в с. Юхоть и д. Палушино Мышкинского муниципального района	3,71
Строительство распределительных газовых сетей в с. Охотино Мышкинского муниципального района	4,75
Строительство распределительных газовых сетей с. Шельшедом Большесельского муниципального района (в том числе проектные работы)	4,7
Строительство распределительных газовых сетей с. Варегово, Большесельского муниципального района (в том числе проектные работы)	2,09
Строительство межпоселкового газопровода до д. Юрьевская слобода, Шугорский сельский округ Ростовского муниципального района	3,27
Газификация д. Перово Ростовского муниципального района (в том числе проектные работы)	12,36
Газификация д. Захарово Ростовского муниципального района (в том числе проектные работы)	5,47
Строительство газопровода низкого давления для газоснабжения жилых домов, расположенных по ул. Гражданской Прибрежного района, г.о. г. Рыбинск	1,95
Строительство распределительного газопровода низкого давления для газоснабжения жилых домов, расположенных по ул. Поречье в районе "Заволжье-1", г.о. г. Рыбинск	1,04

## Перечень строек и объектов, профинансированных в рамках адресной инвестиционной программы ЯО в 2020 году (продолжение)

Наименование объекта	Расходы, млн. руб.
Строительство газопровода д. Богословское - д. Емишево – д. Кузилово Тутаевского муниципального района	2,86
Строительство газопроводных сетей д. Путилово –д. Пасынково – д. Ульяново – д. Матвейка, Митинское с.п. Гаврилов-Ямского муниципального района	1,55
Строительство газораспределительных сетей д. Петроково, Великосельское с.п., Гаврилов-Ямский муниципальный район	3,02
Строительство межпоселкового газопровода высокого давления д. Малое Марьино - д. Семлово - д. Козлово - д. Федуринно Даниловского муниципального района	3,6
Строительство газопровода жилых домов в Некрасовском муниципальном районе, д. Шишелово - д. Басова	0,62
Строительство газопровода низкого давления с. Семеновское Первомайского муниципального района (в том числе проектные работы)	2,23
Газификация с. Курбанское г.о. г. Переславль-Залесский	0,32
Строительство газопровода к д. Кормилицино, д. Комарово (II этап газопровода д. Кормилицино, д. Ершово, д. Ноготино, д. Комарово) Ярославского муниципального района	13,56
Строительство распределительных газовых сетей по с. Григорьевское, д. Некрасово, д. Щеглевское, д. Хабарово Некрасовского с.п. Ярославского муниципального района	10,67
Строительство распределительных газовых сетей с. Курба Ярославского МР	1,22
Реконструкция здания производственного корпуса в осях 73-111/А-Э и производственного корпуса № 3 Тутаевского промышленного парка "Мастер"	62,55
Реконструкция мостового перехода через реку Луть на автомобильной дороге Глебово-Ивашково Кобяково, км 0+273, в Ростовском муниципальном районе Ярославской области	0,28
Реконструкция автомобильной дороги Крюково – Харинское – Митинская со строительством мостового перехода через реку Сутку в Мышкинском муниципальном районе Ярославской области (1 этап)	11,65
Реконструкция мостового перехода через реку Печегду на автомобильной дороге Ярославль – Рыбинск, км 29 + 345 в Тутаевском муниципальном районе Ярославской области	0,02
Реконструкция мостового перехода через реку Кондру на автомобильной дороге Глебовское – Тарантаево км 1 + 802 в Ярославском муниципальном районе Ярославской области	16,54
Автомобильная дорога, Ярославская область, г.о. г.Рыбинск, Волочаевская ул., от ул. Николая Невского до Окружной дороги (I этап)	24,54
Реконструкция автомобильной дороги общего пользования местного значения, проходящей вне границ населенных пунктов на территории Назаровского с.п. Рыбинского муниципального района Ярославской области «Рыбинск – Тутаев (л.б.) (до Помогалово)» – д. Хопылово	29,84
Строительство подходов и подъездных путей к физкультурно-оздоровительному комплексу с бассейном по адресу: Ярославская область г. Ростов, МКР № 3	9,18
Распределительный поселковый газопровод по д. Головино Угличского муниципального района	12,73
Газификация д. Иваники Даниловского муниципального района	1,76
Распределительный газопровод д. Ново Заволжское с.п. Ярославского муниципального района	3,64
Автомобильная дорога Климовское- Ананьино- Волково в Ярославском муниципальном районе (1 этап)	105,87
Автомобильная дорога Плоски - Прилуки в Угличском муниципальном районе	176,97
Автомобильная дорога Дмитрехово - Малый Липовец - Ляховые Брейтовского муниципального района Ярославской области (2 этап)	31,96
Реконструкция автомобильной дороги Климовское - Ананьино - Волково Ярославского муниципального района Ярославской области (2 этап)	34,27
Автомобильная дорога Савинское - Осиновцы - Бородино - Левково с подъездом к д. Бородино Ростовского муниципального района Ярославской области (1 этап)	44,22
Автомобильная дорога Крюково – Харинское – Митинская со строительством мостового перехода через реку Сутку Мышкинского муниципального района Ярославской области (2 этап)	52,42
Автомобильная дорога Плоски - Никиткино Угличского муниципального района Ярославской области	21,91

# Использование бюджетных ассигнований дорожного фонда Ярославской области за 2020 год


Всего объем дорожного фонда 9 460,79 млн. руб.



Расходы дорожного фонда 8 897,63 млн. руб.



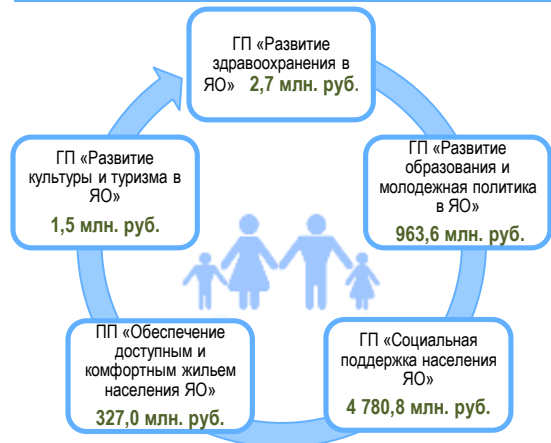
В рамках приоритетных нацпроектов в Ярославской области в 2020 году сформированы 34 региональных проекта. На их реализацию направлено 12,7 млрд. руб.



\*МСП – малое и среднее предпринимательство

## Поддержка семьи и детства в Ярославской области

Расходы на поддержку семьи и детства в 2020 году составили 6,1 млрд. руб.



Основные направления расходов:

- реализация региональной семейной политики и политики в интересах детей;
- обеспечение деятельности подведомственных учреждений;
- компенсации, пособия, выплаты детям-сиротам и детям, оставшимся без попечения родителей;
- обеспечение жилыми помещениями детей-сирот и детей, оставшихся без попечения родителей;
- субвенции на осуществление денежных выплат, пособий и пр.

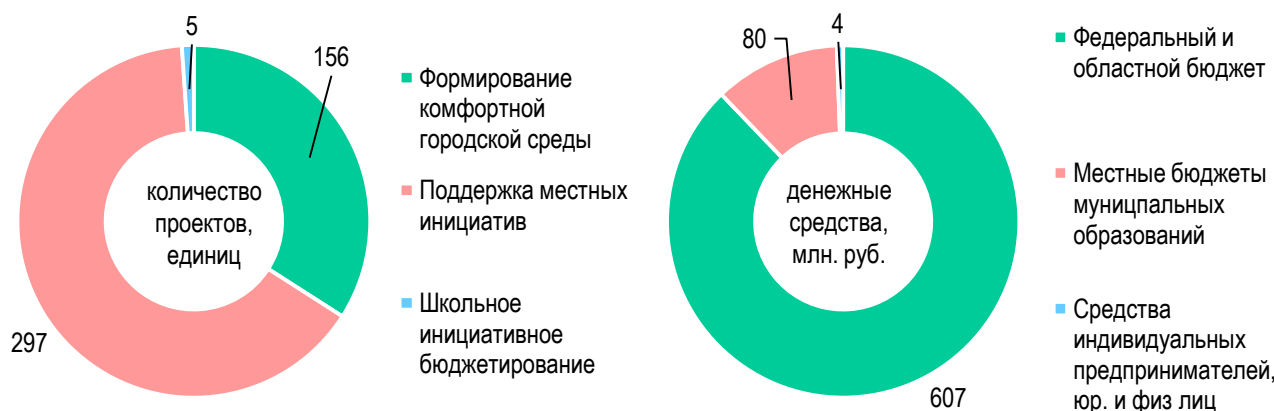


# РЕШАЕМ ВМЕСТЕ!

С 2017 года в Ярославской области реализуется губернаторский проект инициативного бюджетирования «Решаем вместе!».

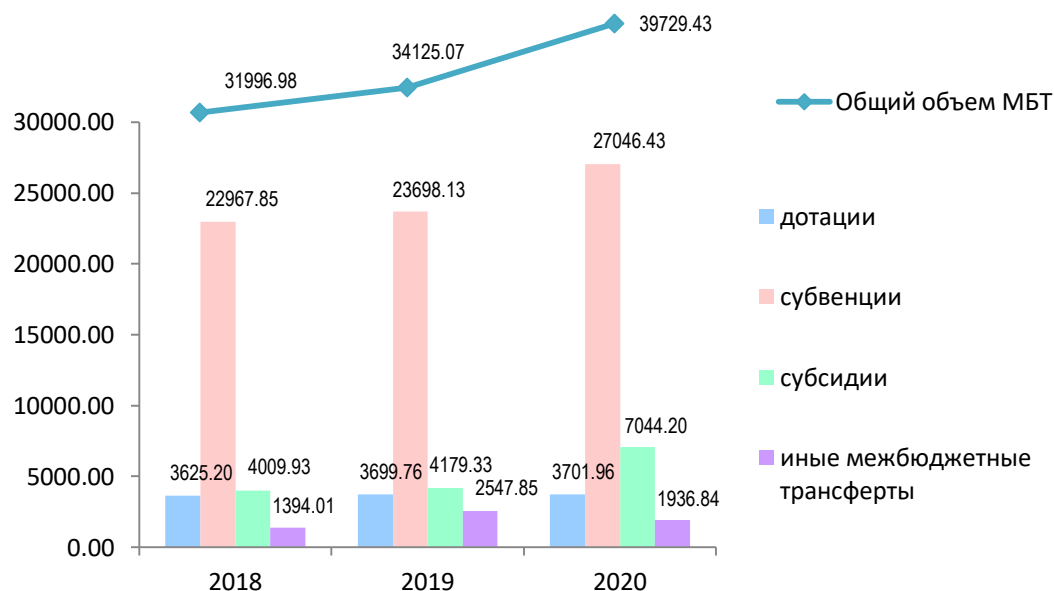
Ежегодно проходят конкурсный отбор и реализуются от 450 до 500 мероприятий, предложенных и поддержанных жителями Ярославской области. На данные мероприятия каждый год направляется около 700 млн.руб. из федерального, областного и местных бюджетов, часть проектов реализуются при финансовом участии жителей и юридических лиц.

**В 2020 году реализованы 458 проектов на общую сумму 691 млн. руб.**



## Межбюджетные трансферты местным бюджетам, млн. руб.

### по видам межбюджетных трансфертов (МБТ):



Кроме межбюджетных трансфертов из областного бюджета муниципальным образованиям в 2020 году предоставлялись **БЮДЖЕТНЫЕ КРЕДИТЫ в сумме до 204,26 млн. рублей.** Размер базовой ставки за пользование бюджетными кредитами - 1 % годовых.

Бюджетные кредиты предоставлялись на следующие цели:

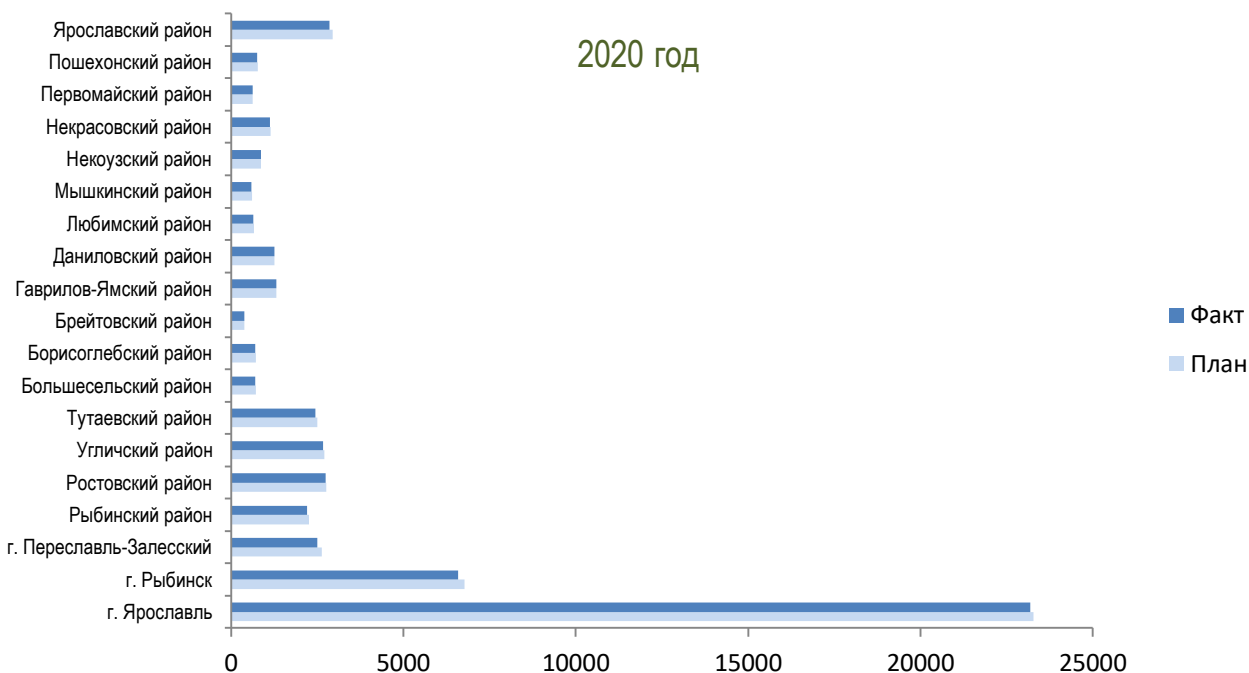
- ✓ покрытие временных кассовых разрывов;
- ✓ частичное погашение прогнозируемого дефицита бюджетов;
- ✓ предупреждение и ликвидацию последствий чрезвычайных ситуаций.

## Субсидии и субвенции бюджетам муниципальных образований Ярославской области в 2020 году

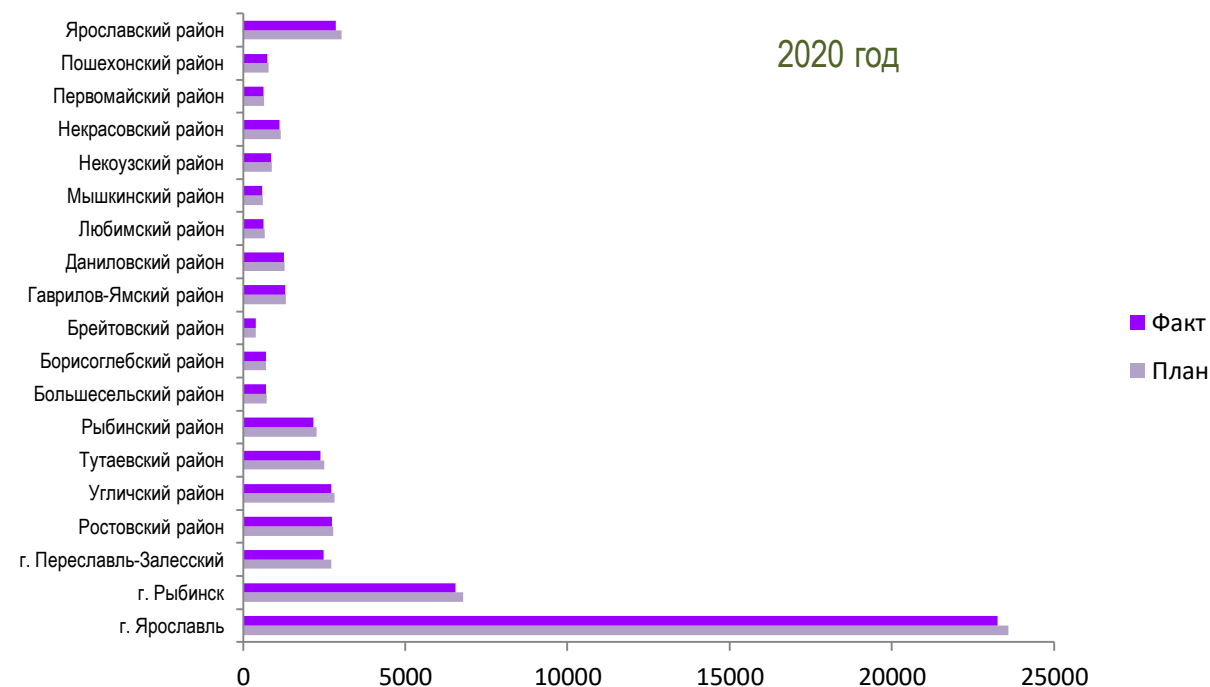
СУБСИДИИ	2020 год, млн. руб.
Субсидия на повышение оплаты труда отдельных категорий работников муниципальных учреждений в сфере образования	194,79
Субсидия на реализацию мероприятий по строительству объектов инфраструктуры общего образования ЯО	345,33
Субсидия на реализацию мероприятий по строительству зданий образовательных организаций для детей в возрасте от 1,5 до 3 лет	576,14
Субсидия на реализацию мероприятий по стимулированию программ развития жилищного строительства	324,23
Субсидия на формирование современной городской среды	479,54
Субсидия на повышение оплаты труда работников муниципальных учреждений в сфере культуры	520,00
Субсидия на реализацию мероприятий по сокращению доли загрязненных сточных вод в части строительства (реконструкции, в том числе с элементами реставрации, технического перевооружения) очистных сооружений водопроводно-канализационного хозяйства	1359,87
Субсидия на финансирование дорожного хозяйства	498,00
Субсидия на содержание автомобильных дорог общего пользования местного значения города Ярославля и искусственных сооружений на них	312,07
Субсидия на капитальный ремонт и ремонт дорожных объектов муниципальной собственности	209,79
Субсидия на комплексное развитие транспортной инфраструктуры городской агломерации "Ярославская" за счет средств областного бюджета	329,18
Субсидия на обеспечение мероприятий по переселению граждан из аварийного жил. фонда, в том числе переселению граждан из аварийного жил. фонда с учетом необходимости развития малоэтажного жил. строительства, за счет средств, поступивших от государственной корпорации – Фонда содействия реформированию ЖКХ	372,25
Субсидия на реконструкцию (модернизацию) объектов коммунальной инфраструктуры в сферах теплоснабжения, водоснабжения и водоотведения, степень износа которых превышает 60 процентов	249,75
Другие субсидии	1273,26
<b>ВСЕГО</b>	<b>7044,20</b>

СУБВЕНЦИИ	2020 год, млн. руб.
Субвенция на содержание ребенка в семье опекуна и приемной семье, а также вознаграждение, причитающееся приемному родителю	594,85
Субвенция на организацию образовательного процесса в общеобразовательных организациях	8002,67
Субвенция на организацию образовательного процесса в дошкольных образовательных организациях	5721,97
Субвенция на оплату жилищно-коммунальных услуг от отдельным категориям граждан за счет средств федерального бюджета	772,43
Субвенция на предоставление гражданам субсидий на оплату жилого помещения и коммунальных услуг	457,71
Субвенция на соц. поддержку от отдельных категорий граждан в части ежемесячной денежной выплаты ветеранам труда, труженикам тыла, реабилитированным лицам	885,50
Субвенция на оплату жилого помещения и коммунальных услуг от отдельным категориям граждан, оказание мер соц. поддержки которм относится к полномочиям ЯО	1580,00
Субвенция на денежные выплаты	399,87
Субвенция на соц. поддержку от отдельных категорий граждан в части ежемесячного пособия на ребенка	533,60
Субвенция на содержание муниципальных казенных учреждений соц. обслуживания населения, на предоставление субсидий муниципальным бюджетным учреждениям соц. обслуживания населения на выполнение муниципальных заданий и иные цели	1888,84
Субвенция на осуществление ежемесячной денежной выплаты, назначаемой при рождении третьего ребенка или последующих детей до достижения ребенком возраста трех лет	846,27
Субвенция на осуществление переданных полномочий РФ по назначению и осуществлению ежемесячной выплаты в связи с рождением (усыновлением) первого ребенка	944,98
Субвенция на осуществление ежемесячной денежной выплаты на ребенка в возрасте от 3-х до 7-и лет включительно	1051,73
Субвенция на осуществление ежемесячной денежной выплаты на ребенка в возрасте от 3-х до 7-и лет включительно за счет средств резервного фонда Правительства РФ и средств областного бюджета	1011,14
Другие субвенции	2354,87
<b>ВСЕГО</b>	<b>27046,43</b>

## Анализ исполнения доходов консолидированных бюджетов Ярославской области



## Анализ исполнения расходов консолидированных бюджетов Ярославской области



Бюджет	2019			2020		
	План, млн. руб.	Факт, млн. руб.	Исполнено %	План, млн. руб.	Факт, млн. руб.	Исполнено %
<b>Местные бюджеты</b>	<b>48211</b>	<b>47223</b>	98%	<b>54943</b>	<b>54159</b>	99%
г. Ярославль	20604	20262	98%	23286	23189	100%
г. Рыбинск	6136	5990	98%	6766	6586	97%
г. Переславль-Залесский	2189	2090	95%	2629	2496	95%
Рыбинский район	1495	1483	99%	2266	2197	97%
Ростовский район	2613	2595	99%	2755	2743	100%
Угличский район	2050	1953	95%	2708	2660	98%
Тутаевский район	2251	2246	100%	2501	2445	98%
Большесельский район	620	617	99%	714	705	99%
Борисоглебский район	696	690	99%	711	700	99%
Брейтовский район	362	360	99%	383	382	100%
Гаврилов-Ямский район	1178	1172	99%	1314	1314	100%
Даниловский район	1226	1155	94%	1262	1263	100%
Любимский район	591	590	100%	661	643	97%
Мышкинский район	650	622	96%	610	591	97%
Некоузский район	777	756	97%	875	868	99%
Некрасовский район	976	962	99%	1154	1129	98%
Первомайский район	595	590	99%	631	629	100%
Пошехонский район	723	722	100%	777	760	98%
Ярославский район	2480	2369	96%	2940	2859	97%

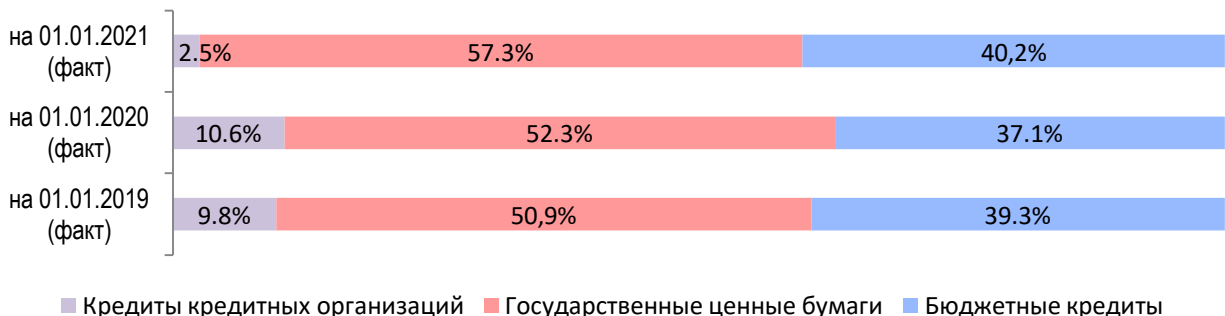
Бюджет	2019			2020		
	План, млн. руб.	Факт, млн. руб.	Исполнено %	План, млн. руб.	Факт, млн. руб.	Исполнено %
<b>Местные бюджеты</b>	<b>48931</b>	<b>47095</b>	96%	<b>55675</b>	<b>54072</b>	97%
г. Ярославль	20782	20231	97%	23604	23255	99%
г. Рыбинск	6218	5986	96%	6786	6552	97%
г. Переславль-Залесский	2282	2069	91%	2725	2487	91%
Ростовский район	2660	2603	98%	2778	2737	99%
Угличский район	2107	1908	91%	2823	2728	97%
Тутаевский район	2265	2235	99%	2499	2385	95%
Рыбинский район	1509	1469	97%	2259	2159	96%
Большесельский район	631	611	97%	730	712	98%
Борисоглебский район	714	703	98%	708	696	98%
Брейтовский район	368	358	97%	391	382	98%
Гаврилов-Ямский район	1195	1173	98%	1326	1304	98%
Даниловский район	1241	1150	93%	1276	1254	98%
Любимский район	598	585	98%	665	631	95%
Мышкинский район	658	623	95%	611	586	96%
Некоузский район	790	756	96%	877	862	98%
Некрасовский район	1034	1001	97%	1156	1116	96%
Первомайский район	625	606	97%	637	618	97%
Пошехонский район	727	714	98%	783	742	95%
Ярославский район	2528	2316	92%	3041	2866	94%

## Государственный долг и дефицит областного бюджета

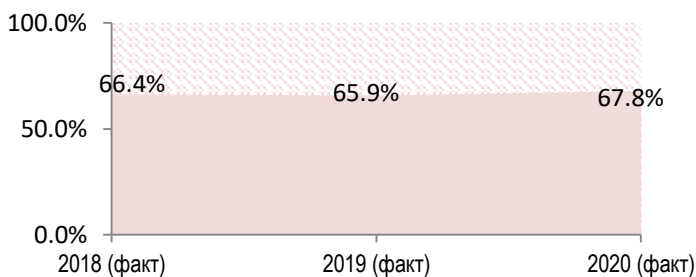
### ОБЪЕМ ГОСУДАРСТВЕННОГО ДОЛГА, МЛН. РУБ.:

Обязательства	на 01.01.2018 (факт)	на 01.01.2019 (факт)	на 01.01.2020 (факт)	на 01.01.2021 (факт)	динамика
Кредиты кредитных организаций	1671,8	3655,6	3990,6	1000,0	
Государственные ценные бумаги	19150,0	18900,0	19600,0	22700,0	
Бюджетные кредиты	15344,2	14618,4	13892,6	15892,6	
<b>ИТОГО</b>	<b>36166,0</b>	<b>37174,0</b>	<b>37483,2</b>	<b>39592,6</b>	

### СТРУКТУРА ГОСУДАРСТВЕННОГО ДОЛГА:

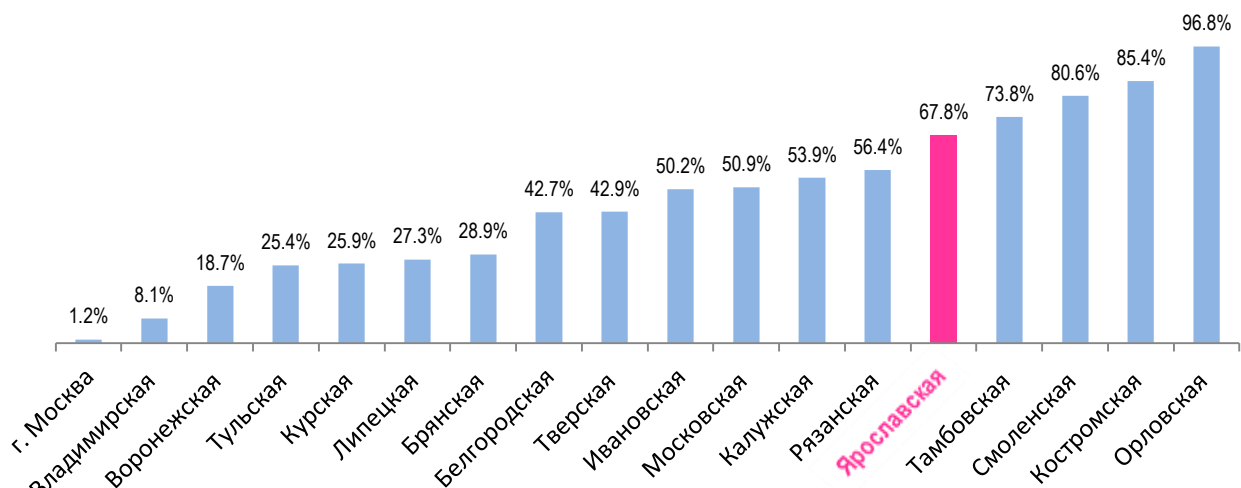


### СОБЛЮДЕНИЕ ОГРАНИЧЕНИЙ ПО ОБЪЕМУ ГОСУДАРСТВЕННОГО ДОЛГА:

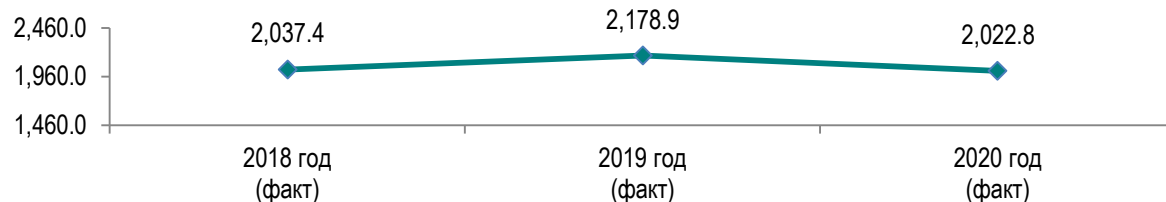


Ограничения по объему государственного долга субъекта РФ, установленные ст. 107 Бюджетного кодекса РФ:  
Не более годового объема доходов бюджета субъекта РФ без учета объема безвозмездных поступлений.

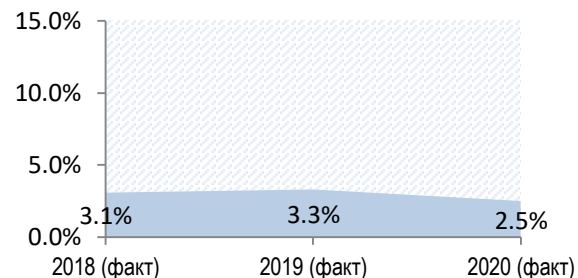
### ДОЛГОВАЯ НАГРУЗКА НА БЮДЖЕТЫ СУБЪЕКТОВ ЦФО РФ НА 01.01.2021, %:



### РАСХОДЫ НА ОБСЛУЖИВАНИЕ ГОСУДАРСТВЕННОГО ДОЛГА, МЛН. РУБ.:

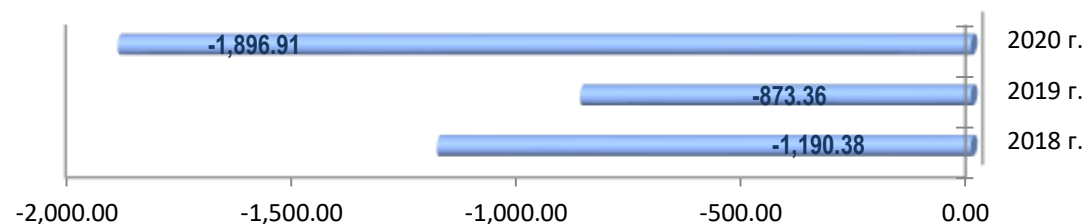


### СОБЛЮДЕНИЕ ОГРАНИЧЕНИЙ ПО ОБЪЕМУ РАСХОДОВ НА ОБСЛУЖИВАНИЕ ГОСУДАРСТВЕННОГО ДОЛГА:



Ограничения по объему расходов на обслуживание государственного долга субъекта РФ, установленные Бюджетным кодексом РФ (до 01.01.2021 г.):  
- **не более 15%** объема расходов бюджета субъекта РФ, за исключением объема расходов, которые осуществляются за счет субвенций, предоставляемых из бюджетов бюджетной системы РФ (ст. 111)

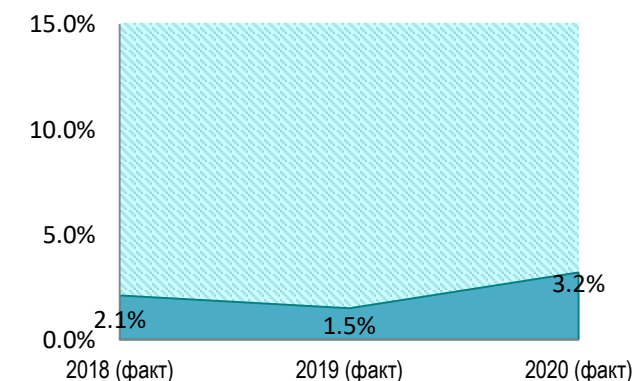
### ОБЪЕМ ДЕФИЦИТА ОБЛАСТНОГО БЮДЖЕТА, МЛН. РУБ.:



### ИСТОЧНИКИ ФИНАНСИРОВАНИЯ ДЕФИЦИТА ОБЛАСТНОГО БЮДЖЕТА ЗА 2020 ГОД:

Наименование	Исполнено, млн. руб.
Государственные (муниципальные) ценные бумаги, номинальная стоимость которых указана в валюте Российской Федерации	3 100
Кредиты кредитных организаций в валюте Российской Федерации	-2 991
Бюджетные кредиты от других бюджетов бюджетной системы Российской Федерации	2 000
Бюджетные кредиты, предоставленные внутри страны в валюте Российской Федерации	46
Операции по управлению остатками средств на единых счетах бюджетов	10
Изменение остатков средств на счетах по учету средств бюджета	-268
<b>Итого</b>	<b>1 897</b>

### СОБЛЮДЕНИЕ ОГРАНИЧЕНИЙ ПО ОБЪЕМУ ДЕФИЦИТА:



Ограничения по объему дефицита бюджета субъекта РФ, установленные ст. 92.1 Бюджетного кодекса РФ:

**Не более 15%** утвержденного (фактического) годового объема доходов бюджета субъекта РФ без учета утвержденного (фактического) объема безвозмездных поступлений

## Уровень открытости бюджетных данных в Ярославской области

«Бюджет для граждан» является составной частью понятия «открытый бюджет». Открытый бюджет, открытые бюджетные данные – общедоступные данные, характеризующие бюджет, бюджетную систему и бюджетный процесс, предоставляемые государственными органами и органами местного самоуправления.

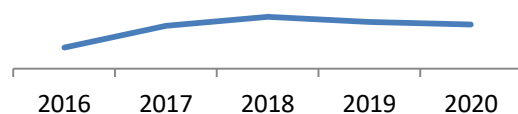
Ежегодно ФГБУ «Научно-исследовательский финансовый институт» по заказу Минфина России составляет рейтинг субъектов по уровню открытости бюджетных данных.



### Результаты проведенных оценок:

Период	Уровень открытости, %
2016	29
2017	59
2018	71
2019	64
2020	60

### Динамика по уровню открытости:



По результатам оценки за 2017 год Ярославская область перешла из группы «с низким уровнем открытости данных» в группу со «средним уровнем открытости бюджетных данных», за 2018 год – в группу с «высоким уровнем открытости бюджетных данных». В 2019 - 2020 годах регион также включен в группу с «высоким уровнем открытости бюджетных данных».

## КОНКУРС ПРОЕКТОВ ПО ПРЕДСТАВЛЕНИЮ БЮДЖЕТА ДЛЯ ГРАЖДАН

Цель конкурса – выявление и распространение лучших практик представления информации о бюджете в доступной для граждан форме.

### РЕГИОНАЛЬНЫЙ КОНКУРС

Организатором регионального конкурса проектов по представлению бюджета для граждан «Бюджет для граждан» является департамент финансов Ярославской области. Региональный конкурс проводится с 2018 года.

В 2020 году было объявлено 6 номинаций:



КОНКУРС ПРОЕКТОВ «БЮДЖЕТ ДЛЯ ГРАЖДАН»



<https://www.yarregion.ru/depts/depfin/tmPages/docs.aspx>

На рассмотрение в адрес организатора поступило 56 заявок, из них 52 от физических лиц, что подтверждает большой интерес населения к творческому состязанию. С 2020 года физические лица могут подавать на рассмотрение коллективные заявки от группы авторов проекта.

Впервые работы победителей в ряде номинаций регионального конкурса были направлены на участие сразу во втором туре Всероссийского конкурса проектов по представлению бюджета для граждан. Ярославцы вошли в число претендентов на победу в финальном этапе соревнования.

В 2021 году конкурс проектов «Бюджет для граждан» проводится в Ярославской области в 4-ый раз. Перечень номинаций среди физических и юридических лиц и их содержание изменились. Но задача остается прежней: представить информацию о бюджете в открытой и доступной форме. Материалы о проведении конкурса (перечень номинаций, требования к содержанию и форме проектов и пр.), а также объявление о старте конкурса размещены на странице департамента финансов Ярославской области на портале органов государственной власти Ярославской области.



### ВСЕРОССИЙСКИЙ КОНКУРС

В рамках совместной работы с Министерством финансов Российской Федерации Финансовый университет при Правительстве Российской Федерации проводит ежегодный открытый публичный конкурс проектов по представлению бюджета для граждан.

Конкурс проводится в два тура отдельно среди физических и юридических лиц по номинациям, утверждаемым ежегодно Рабочей группой Минфина России.

В 2020 году федерацией было объявлено 12 номинаций и во второй тур конкурса отобрали 262 проекта физических и юридических лиц. Ярославскую область представляли 4 проекта: работы победителей регионального конкурса в номинациях «Бюджетный квест» (ФЛ), «Лучший видеоролик о бюджете» (ФЛ), «Бюджет и национальные проекты» (ЮЛ), а также проект организатора регионального конкурса в номинации «Лучшее event-мероприятие по проекту «Бюджет для граждан»» (ЮЛ).



<http://www.fa.ru/org/dep/dof/bdg/Pages/Home.aspx>

Event-мероприятие департамента финансов ЯО для учащихся профессиональных образовательных организаций признано победителем Всероссийского конкурса проектов по представлению бюджета для граждан - 2020. Оно заняло 3-е место в номинации «Лучшее event-мероприятие по проекту «Бюджет для граждан»».





## Глоссарий

**Бюджетный кредит** - денежные средства, предоставляемые бюджетом другому бюджету бюджетной системы Российской Федерации, юридическому лицу (за исключением государственных (муниципальных) учреждений), иностранному государству, иностранному юридическому лицу на возвратной и возмездной основах.

**Выравнивание бюджетной обеспеченности** - поддержка муниципальных образований путем сокращения различий уровня бюджетной обеспеченности путем увеличения объема финансовой помощи наименее обеспеченных налоговыми доходами территорий.

**Государственный или муниципальный долг** - обязательства публично-правового образования по полученным кредитам, выпущенным ценным бумагам, предоставленным гарантиям перед третьими лицами.

**Дотации** - средства, предоставляемые одним бюджетом бюджетной системы РФ другому бюджету на безвозмездной и безвозвратной основе без указания конкретных целей использования.

**Источники финансирования дефицита бюджета** - средства, привлекаемые в бюджет для покрытия дефицита (кредиты банков, кредиты от других уровней бюджетов, ценные бумаги, иные источники).

**Межбюджетные трансферты** - средства, предоставляемые одним бюджетом бюджетной системы РФ другому бюджету. Межбюджетные трансферты предоставляются в форме: дотаций на выравнивание бюджетной обеспеченности, субсидий, субвенций, иных межбюджетных трансфертов.

**Национальный проект** - проект (программа), обеспечивающий достижение целей и целевых показателей, выполнение задач, определенных Указом Президента Российской Федерации от 7 мая 2018 г. N 204 "О национальных целях и стратегических задачах развития Российской Федерации на период до 2024 года"

**Непрограммные расходы** – расходные обязательства, не включенные в государственные программы.

**Региональный проект** - проект, обеспечивающий достижение целей, показателей и результатов федерального проекта, мероприятия которого относятся к законодательно установленным полномочиям субъекта Российской Федерации, а также к вопросам местного значения муниципальных образований, расположенных на территории указанного субъекта Российской Федерации

**Субвенции** - целевые средства, предоставляемые бюджетам в целях финансового обеспечения задач, возникающих при выполнении ими переданных полномочий другого уровня власти.

**Субсидии** - целевые средства, предоставляемые на софинансирование (совместное финансирование) отдельных расходных обязательств органов власти в целях решения приоритетных задач территории в рамках полномочий каждого уровня власти.

**Условно утвержденные расходы** - не распределенные в плановом периоде в соответствии с классификацией расходов бюджетов бюджетные ассигнования (согласно статье 184.1 БК РФ общий объем условно утвержденных расходов на первый год планового периода должен составлять не менее 2,5%, на второй год планового периода - не менее 5% общего объема расходов бюджета (без учета расходов бюджета, предусмотренных за счет межбюджетных трансфертов из других бюджетов бюджетной системы Российской Федерации, имеющих целевое назначение).

## ПОЛЕЗНЫЕ ССЫЛКИ И КОНТАКТЫ



**Департамент финансов Ярославской области:**  
<http://www.yarregion.ru/depts/depfin/default.aspx>

**Адрес:** 150000, г. Ярославль, ул. Андропова, 9/9  
**Телефон:** (4852)32-83-54  
**Факс:** (4852)30-49-32  
**Электронная почта:** DepFin@region.adm.yar.ru



**Портал «Открытый бюджет Ярославской области»:**  
<http://budget76.ru>



**Сайт Министерства финансов Российской Федерации:**

<https://www.minfin.ru>

